
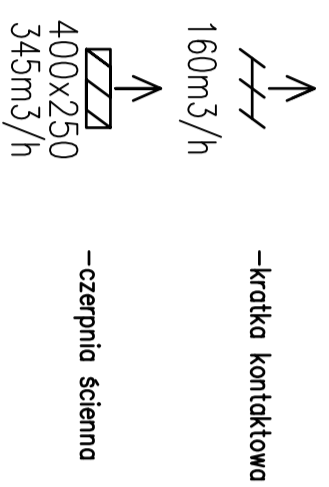
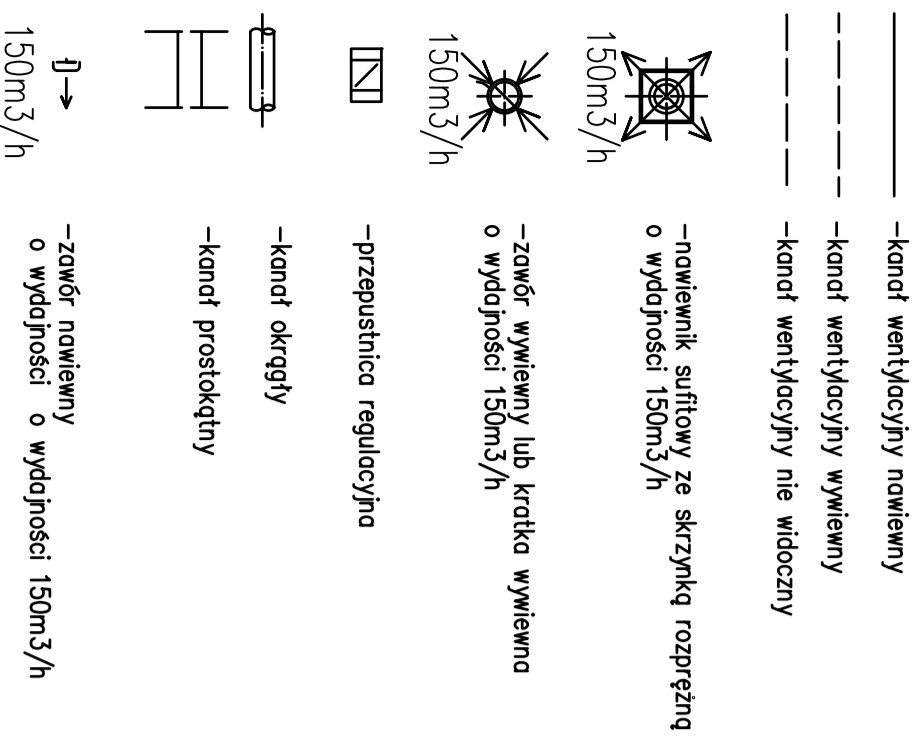


### Oznaczenia:



— zawór nawiewny o wydajności 150m<sup>3</sup>/h

### Uwagi:

1. Przed rozpoczęciem montażu instalacji Wykonawca winien zapoznać się z DTR zabudowywanych urządzeń celem przeprowadzenia montażu zgodnie z wytycznymi Wytwórcy.
2. Przepustnice regulacyjne należy zabudować w miejscach dostępnych i pozwalających na łatwą regulację.
3. Przekładki łączące centralę z kanałami zamawiać po zamontowaniu pozostałych kształtek i ponownym sprawdzeniu wymiarów w miejscu montażu.
4. Kształtki łączące centralę z kanałami sprawdzic wymiary na miejscu montażu.
5. Kanały nawiewne i wyciemne blaszane izolować akustycznie i termicznie wełną mineralną o grubości 30mm, pokrytą folią aluminiową. Kanały wentylacyjne których trasa biegnie na zewnątrz należy zaizolować wełną mineralną o grubości 50mm oraz wykonać na zewnętrznej płaszcz ochronny z blachy stalowej ocynkowanej.
6. W przypadku montażu sufitów podwieszanych zapewnić otwory rewizyjne, umożliwiające dostęp do przepustnic regulacyjnych i otworów rewizyjnych w kanałach.
7. Kanały wentylacyjne podwieszać do konstrukcji budynku stosując standardowe zawiesia. Maksymalny rozstaw zawiesi - 3m (w przypadku tłumików - rozstaw odpowiednio do ciężaru).
8. Dodatkowe uwagi oraz warunki wykonania i montażu znajdują się w opisie do projektu.
9. Na przejściu kanałów wentylacyjnych przez przegrody stanowiące granice stref ochrony przedpożarowej należy zabudować klapy p.poż o odporności ogniowej 1h.

<p><b>mp project</b></p> <p><b>mirosław pacek</b></p> <p>MP PROJECT Mirosław Pacek ul. Bałicka 134 30-149 KRAKÓW tel.: + 48 12 6618235 fax.: + 48 12 6618236 email: mp.project@interia.pl</p>		<p>HALA SPORTOWA W MAKOMICACH</p> <p>INWESTOR: GMINA MAKOMICE</p> <p>ADRES INWESTYCJI: UL. PLAC TYSIĄCLECIA 3 67-320 MAKOMICE</p> <p>BRANŻA: SANITARNIA, WENTYLACJA MECHANICZNA</p> <p>FAZA: PROJEKT BUDOWLANY</p> <p>PROJEKTOWAŁ: INŻ. LECH MILEWSKI</p> <p>OPRACOWAŁ: NR UPR. 70/69</p> <p>SPRAWDZIŁ: mgr inż. JERZY MIKA</p> <p>NR UPR. 16/83</p>	
<p>Nazwa inwestycji:</p>		<p>Nazwa rysunku:</p>	
<p>Investor:</p>		<p>RZUT I PIĘTRA WENTYLACJA MECHANICZNA</p>	
<p>Adres inwestycji:</p>		<p>Skala:</p>	
<p>Branża:</p>		<p>Data:</p>	
<p>Faza:</p>		<p>Numer rysunku:</p>	
<p>Projektował:</p>		<p>W-02</p>	
<p>Opracował:</p>		<p>1:100</p>	
<p>Sprawił:</p>		<p>05.2005</p>	
<p>Autor adaptacji:</p>		<p>NR-02</p>	