




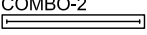










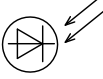



## LEGENDA

	Gniazdo z uziemieniem 230V p/t POLO
	Gniazdo z uziemieniem 230V p/t bryzgoszcz. POLO
	Gniazdo z uziemieniem 400V p/t bryzgoszcz. POLO
 HK 005/02	Oprawa nastropowa HK 005/02 źródło 1x18W prod. ES-system (lub podobnej klasy)
 CIRCUS	Oprawa nastropowa CIRCUS źródło 2x9W prod. ES-system (lub podobnej klasy)
 COMBO-2	Oprawa nastropowa typu COMBO-2 IP65 lampy 2x L36/21-840 prod. ES-system (lub podobnej klasy)
 K418.V-WH	Oprawa dostropowa typu K418.V-WH z rastrem białym typu V, lampy typu L 8/21-840 prod. ES-system (lub podobnej klasy)
 GLOBUS	Oprawa natyknkowa GLOBUS źródło 1x36W prod. ES-system (lub podobnej klasy)
 PG400 N/H	Oprawa nastropowa PG400N/H źródło HST/ HIT 400 prod. ES-system (lub podobnej klasy)
 626AT-SE1P	Oprawa ewakuacyjna typ 626AT-SE1P, 2h prod. ES-system (lub podobnej klasy)
 DW218	Oprawa zabudowana DW218 źródło 2x18W prod. ES-system (lub podobnej klasy)
 QL993-8SE1N	Oprawa ewakuacyjna z piktogramem QL993-8SE1N, 2h prod. ES-system (lub podobnej klasy)
	Przycisk podświetlany POLO
	Łącznik pojedynczy POLO
	Łącznik przechodowy POLO
	Łącznik podwójny POLO
	Automat zmierzchowy
	Dzwonek