

RADA MIEJSKA

pl. Konstytucji 3 Maja 1
tel. 068-376 00 85, tel./fax 068-376 90 51
67 - 320 MAŁOMICZE

**Uchwała Nr XIX/94/2016
Rady Miejskiej w Małomicach
z dnia 09 lutego 2016 roku**

**w sprawie; zmieniająca uchwałę w sprawie uchwalenia Wieloletniej Prognozy
Finansowej Gminy Małomice na lata 2016 – 2034.**

Na podstawie art. 226, art. 227, art. 230 ust 6 i art. 243 ustawy z dnia 27 sierpnia 2009 roku o finansach publicznych (tekst jednolity Dz. U. z 2013 r. poz. 885 ze zmianami) oraz art. 18 ust. 2 pkt 6 ustawy z dnia 8 marca 1990 roku o samorządzie gminnym (t.j. Dz. U. z 2015 roku poz. 1515 ze zmianami), Rada Miejska w Małomicach uchwała co następuje;

§ 1. W uchwale Nr III/9/2014 Rady Miejskiej w Małomicach z dnia 17 grudnia 2014 roku w sprawie uchwalenia Wieloletniej Prognozy Finansowej Gminy Małomice na lata 2015 – 2034 dokonuje się następujących zmian;


1. Załącznik Nr 1 – Wieloletnia Prognoza Finansowa do Nr XVII/82/2015 Rady Miejskiej w Małomicach z dnia 21 grudnia 2015 roku w sprawie uchwalenia Wieloletniej Prognozy Finansowej Gminy Małomice na lata 2016 – 2034, otrzymuje brzmienie określone w załączniku Nr 1 do niniejszej uchwały.
2. Załącznik Nr 2 – Wykaz przedsięwzięć do WPF do Nr XVII/82/2015 Rady Miejskiej w Małomicach z dnia 21 grudnia 2015 roku w sprawie uchwalenia Wieloletniej Prognozy Finansowej Gminy Małomice na lata 2016 – 2034, otrzymuje brzmienie określone w załączniku Nr 2 do niniejszej uchwały.

§ 2. Wykonanie uchwały powierza się Burmistrz Małomic.

§ 3. Uchwała wchodzi w życie z dniem podjęcia.

PRZEWODNICZĄCY
RADY

Józef Chuchra




Załącznik Nr 2 - Wykaz przedsięwzięć do WPF


L.p.	Nazwa i cel	Jednostka odpowiedzialna lub koordynująca	Okres realizacji		Łączne nakłady finansowe	Limit 2016	Limit 2017	Limit 2018	Limit 2019	Limit 2020
			od	do						
1	Wydatki na przedsięwzięcia-ogółem (1.1+1.2+1.3)									
1.a	- wydatki bieżące									
1.b	- wydatki majątkowe									
1.1	Wydatki na programy, projekty lub przedsięwzięcia w ramach Programu Operacyjnego Innowacyjna Gospodarka, Priorytet 10 - Wzrost potencjału konkurencyjności przedsiębiorstw, Osi 10.1 - Wzrost konkurencyjności przedsiębiorstw									
1.1.1	- wydatki bieżące									
1.1.2	- wydatki majątkowe									
1.1.2.1	Bugowa przedszkola w Małomicach	Urząd Miejski	2017	2019	2 500 000,00	0,00	300 000,00	2 200 000,00	0,00	0,00
1.1.2.2	Poprawa gminnej infrastruktury drogowej na terenie Gminy Małomice z uwzględnieniem dostępności użytkowników dróg w miejscowości Bobrzany do dróg wyższej kategorii	Urząd Miejski	2016	2018	882 469,00	0,00	882 469,00	0,00	0,00	0,00
1.1.2.3	Poprawa gminnej infrastruktury drogowej na terenie Gminy Małomice z uwzględnieniem dostępności użytkowników dróg w miejscowości Janowiec do dróg wyższej kategorii	Urząd Miejski	2016	2018	1 073 147,00	0,00	1 073 147,00	0,00	0,00	0,00
1.1.2.4	Poprawa infrastruktury drogowej na terenach wiejskich gminy Małomice	Urząd Miejski	2014	2017	1 389 000,00	500 000,00	888 000,00	0,00	0,00	0,00
1.2	Wydatki na programy, projekty lub przedsięwzięcia w ramach Programu Operacyjnego Innowacyjna Gospodarka, Priorytet 10 - Wzrost potencjału konkurencyjności przedsiębiorstw, Osi 10.2 - Wzrost konkurencyjności przedsiębiorstw									
1.2.1	- wydatki bieżące									


L.p.	Nazwa i cel	Jednostka odpowiedzialna lub koordynująca	Okres realizacji		Łączne nakłady finansowe	Limit 2016	Limit 2017	Limit 2018	Limit 2019	Limit 2020
			od	do						
1.2.2	- wydatki majątkowe				0,00	0,00	0,00	0,00	0,00	0,00
1.3	Wydatki na realizację zadań z zakresu gospodarki komunalnej									
1.3.1	- wydatki bieżące				0,00	0,00	0,00	0,00	0,00	0,00
1.3.2	- wydatki majątkowe				1 761 833,00	1 748 833,00	0,00	0,00	0,00	0,00
1.3.2.1	Przebudowa drogi gminnej ul. Kościelnej w Małomicach	Urząd Miejski	2014	2016	1 761 833,00	1 748 833,00	0,00	0,00	0,00	0,00



Wyszczególnienie	Wydatki ogółem	z tego:										Wydatki majątkowe
		2	w tym:									
			Wydatki bieżące	z tytułu poręczeń i gwarancji	w tym: gwarancje i poręczenia podlegające wyłączeniu z limitu spłaty zobowiązań, o którym mowa w art. 243 ustawy	2.1.2 na spłatę przyszłych zobowiązań samodzielnego przedmiotu opiewającego na zasadach określonych w przepisach o działalności leczniczej, w wysokości w jakiej nie podlega sfinansowaniu dotacją z budżetu państwa	wydatki na obsługę długu	2.1.3.1 odsutki i dyskonta określone w art. 243 ust. 1 ustawy	2.1.3.1.1 odsutki i dyskonta podlegające wyłączeniu z limitu spłaty zobowiązań, o którym mowa w art. 243 ustawy, w terminie nie dłuższym niż 90 dni po zakończeniu programu, projektu lub zadania i innych środków (bez odsutek i dyskonta od zobowiązań na wkład krajowy)	2.1.3.1.2 odsutki i dyskonta podlegające wyłączeniu z limitu spłaty zobowiązań, o którym mowa w art. 243 ustawy, z tytułu zobowiązań zaciągniętych na wkład krajowy		
2.1	2.1.1	2.1.1.1	2.1.2	2.1.3	2.1.3.1	2.1.3.1.1	2.1.3.1.2					
Lp	2	2.1	2.1.1	2.1.1.1	2.1.2	2.1.3	2.1.3.1	2.1.3.1.1	2.1.3.1.2	2.2		
Formuła	{2.1} * {2.2}											
Wykonanie 2013	17 066 898,43	14 075 262,05	0,00	0,00	x	409 236,09	409 236,09	0,00	0,00	3 011 636,38		
Wykonanie 2014	16 338 281,80	14 877 485,30	0,00	0,00	x	320 424,84	320 424,84	0,00	0,00	1 460 796,50		
Plan 3 kw. 2015	22 155 396,17	16 779 454,17	0,00	0,00	x	446 904,00	446 904,00	0,00	0,00	5 375 942,00		
2016	17 569 183,00	14 810 512,00	0,00	0,00	0,00	406 007,00	406 007,00	0,00	0,00	2 758 651,00		
2017	19 424 452,00	16 280 836,00	0,00	0,00	0,00	357 449,00	357 449,00	0,00	0,00	3 143 616,00		
2018	19 953 194,60	17 249 056,00	0,00	0,00	0,00	306 346,00	306 346,00	0,00	0,00	2 704 136,60		
2019	18 663 042,60	17 680 285,00	0,00	0,00	x	300 400,00	300 400,00	0,00	0,00	982 757,60		
2020	19 180 375,60	18 122 292,00	0,00	0,00	x	304 334,00	304 334,00	0,00	0,00	1 058 083,60		
2021	19 801 076,60	18 575 349,00	0,00	0,00	x	303 130,00	303 130,00	0,00	0,00	1 225 727,60		
2022	20 508 045,60	19 039 733,00	0,00	0,00	x	243 357,00	243 357,00	0,00	0,00	1 468 312,60		
2023	21 197 925,84	19 515 726,00	0,00	0,00	x	226 800,00	226 800,00	0,00	0,00	1 682 199,84		
2024	21 795 009,00	20 003 619,00	0,00	0,00	x	195 120,00	195 120,00	0,00	0,00	1 791 390,00		
2025	22 462 973,00	20 503 710,00	0,00	0,00	x	154 130,00	154 130,00	0,00	0,00	1 959 263,00		
2026	23 150 975,00	21 016 303,00	0,00	0,00	x	139 340,00	138 340,00	0,00	0,00	2 134 672,00		
2027	24 059 618,00	21 541 710,00	0,00	0,00	x	51 565,00	51 565,00	0,00	0,00	2 517 908,00		
2028	25 289 521,00	22 080 253,00	0,00	0,00	x	41 876,00	41 876,00	0,00	0,00	3 209 268,00		
2029	25 991 200,00	22 632 259,00	0,00	0,00	x	34 749,00	34 749,00	0,00	0,00	3 358 941,00		
2030	26 712 526,00	23 198 066,00	0,00	0,00	x	28 666,00	28 666,00	0,00	0,00	3 514 460,00		
2031	27 454 050,00	23 778 018,00	0,00	0,00	x	20 450,00	20 450,00	0,00	0,00	3 676 032,00		
2032	28 189 111,00	24 372 468,00	0,00	0,00	x	13 657,00	13 657,00	0,00	0,00	3 816 643,00		
2033	28 944 019,00	24 981 780,00	0,00	0,00	x	4 756,00	4 756,00	0,00	0,00	3 962 239,00		
2034	29 690 584,00	25 606 324,00	0,00	0,00	x	2 023,00	2 023,00	0,00	0,00	4 084 260,00		
2035	0,00	0,00	0,00	0,00	x	0,00	0,00	0,00	0,00	0,00		
2036	0,00	0,00	0,00	0,00	x	0,00	0,00	0,00	0,00	0,00		










Wyszczególnienie	Kwota długu	Kwota zobowiązań wynikających z przejęcia przez jednostkę samorządu terytorialnego zobowiązań po likwidowanych i przekształcanych jednostkach zaliczanych do sektora finansów publicznych	Relacja zrównoważonej, o której mowa w art. 242 ustawy	
			8.1	8.2
Lp	6	7	[1.1] - [2.1]	[1.1] + [4.1] - [4.2] - [2.1] - [2.2]
Formuła				
Wykonanie 2013	7 337 580,76	0,00	1 036 467,70	1 036 467,70
Wykonanie 2014	8 021 240,76	0,00	322 169,85	399 460,13
Plan 3 kw. 2015	7 813 718,06	0,00	341 693,00	1 391 693,00
2016	7 761 309,56	0,00	622 826,00	1 922 826,00
2017	7 263 269,16	0,00	1 189 299,40	1 189 299,40
2018	6 665 228,76	0,00	1 252 177,00	1 252 177,00
2019	6 067 188,36	0,00	1 230 798,00	1 230 798,00
2020	5 469 147,96	0,00	1 356 124,00	1 356 124,00
2021	4 771 107,56	0,00	1 623 768,00	1 623 768,00
2022	4 073 067,16	0,00	1 866 353,00	1 866 353,00
2023	3 375 006,00	0,00	2 080 261,00	2 080 261,00
2024	2 604 552,00	0,00	2 261 844,00	2 261 844,00
2025	1 834 098,00	0,00	2 429 717,00	2 429 717,00
2026	1 063 644,00	0,00	2 605 126,00	2 605 126,00
2027	493 190,00	0,00	2 788 362,00	2 788 362,00
2028	422 736,00	0,00	2 979 722,00	2 979 722,00
2029	352 282,00	0,00	3 129 395,00	3 129 395,00
2030	281 828,00	0,00	3 284 914,00	3 284 914,00
2031	211 374,00	0,00	3 446 486,00	3 446 486,00
2032	140 920,00	0,00	3 587 097,00	3 587 097,00
2033	70 466,00	0,00	3 732 693,00	3 732 693,00
2034	0,00	0,00	3 854 726,00	3 854 726,00
2035	0,00	0,00	0,00	0,00
2036	0,00	0,00	0,00	0,00











Lp	Formuła	Kwoty dotyczące przejęcia i spłaty zobowiązań po samodzielnym publicznym		Wydatki na spłatę		Wydatki na spłatę		Wydatki na spłatę		Wydatki bieżące na pokrycie ujemnego wyniku finansowego samodzielnego publicznego zakładu opieki zdrowotnej
		Przychody z tytułu transferów budżetowych, emisyj obligacji w związku z zawartą po dniu 1 stycznia 2013 r. umową na realizację programu projektu lub zadania finansowanego w całości lub częściowo z innych środków budżetowych w art. 5 ust. 1 pkt 2 ustawy	w tym: w związku z już zawartą umową na realizację programu, projektu lub zadania	13.1	13.2	13.3	13.4	13.5	13.6	
Wykonanie 2013		0,00	0,00	0,00				0,00	0,00	0,00
Wykonanie 2014		0,00	0,00	0,00				0,00	0,00	0,00
Plan 3 kw. 2015.		0,00	0,00	0,00				0,00	0,00	0,00
2016		0,00	0,00	0,00				0,00	0,00	0,00
2017		0,00	0,00	0,00				0,00	0,00	0,00
2018		0,00	0,00	0,00				0,00	0,00	0,00
2019		0,00	0,00	0,00				0,00	0,00	0,00
2020		0,00	0,00	0,00				0,00	0,00	0,00
2021		0,00	0,00	0,00				0,00	0,00	0,00
2022		0,00	0,00	0,00				0,00	0,00	0,00
2023		0,00	0,00	0,00				0,00	0,00	0,00
2024		0,00	0,00	0,00				0,00	0,00	0,00
2025		0,00	0,00	0,00				0,00	0,00	0,00
2026		0,00	0,00	0,00				0,00	0,00	0,00
2027		0,00	0,00	0,00				0,00	0,00	0,00
2028		0,00	0,00	0,00				0,00	0,00	0,00
2029		0,00	0,00	0,00				0,00	0,00	0,00
2030		0,00	0,00	0,00				0,00	0,00	0,00
2031		0,00	0,00	0,00				0,00	0,00	0,00
2032		0,00	0,00	0,00				0,00	0,00	0,00
2033		0,00	0,00	0,00				0,00	0,00	0,00
2034		0,00	0,00	0,00				0,00	0,00	0,00
2035		0,00	0,00	0,00				0,00	0,00	0,00
2036		0,00	0,00	0,00				0,00	0,00	0,00

44

0

0

2.4
3.0

