

PROTOKÓŁ NR XLVIII

**z sesji Rady Miejskiej
w Małomicach**

dnia 26 maja 2014r.

PROTOKÓŁ
Z XLVIII NADZWYCZAJNEJ SESJI RADY MIEJSKIEJ
w MAŁOMICACH
z dnia 26 maja 2014r.

XLVIII sesja Rady Miejskiej odbyła się w sali posiedzeń Urzędu Miejskiego i rozpoczęła się o godzinie 15⁰⁰.

Na stan 15 radnych w sesji uczestniczyło 12 radnych. Lista obecności stanowi załącznik do niniejszego protokołu.

W sesji uczestniczyli: Pani Małgorzata Senddecka Burmistrz Małomic, Pani Barbara Kurowska Skarbnik Gminy, Pan Wincenty Chłostowski Sekretarz Gminy, Pan Jacek Grzelak Doradca Burmistrza/Radny Rady Powiatu.

Do pkt 1

Otwarcie sesji.

Przewodniczący Rady Miejskiej radny Józef Chuchra dokonał otwarcia XLVIII sesji Rady Miejskiej w Małomicach i powitał wszystkich zaproszonych gości: Panią Małgorzatę Senddecką Burmistrz Małomic, Panią Barbarę Kurowską Skarbnik Gminy, Pana Sekretarza Gminy, Pana Jacka Grzelaka Doradcę Burmistrza/ Radnego Rady Powiatu, radnych.

Przewodniczący Rady Miejskiej oświadczył, że na stan 15 radnych w sesji uczestniczy 12 radnych, radny Rafał Niemiec nieobecny usprawiedliwiony, Radna Barbara Reguła nieobecna usprawiedliwiona, Radna Stefania Małycha nieobecna usprawiedliwiona zatem Rada jest władna do podejmowania prawomocnych uchwał i postanowień.

Do pkt 2

Przedstawienie porządku obrad.

Przewodniczący Rady Miejskiej radny Józef Chuchra przedstawił proponowany porządek obrad XLVIII sesji (w załączeniu do protokołu).

Przewodniczący Rady Miejskiej poprosił o zgłaszanie propozycji i uwag do proponowanego porządku obrad.

Przewodniczący Rady Miejskiej poprosił o przegłosowanie porządku obrad.

Głosowanie: za – 12 radnych, przeciw – 0 radnych, wstrzymało się – 0 radnych.

Przewodniczący Rady Miejskiej oświadczył, że porządek został przyjęty (w załączeniu do protokołu).

Do pkt 3

Głosowanie nad pilnością zwołania sesji.

Przewodniczący Rady Miejskiej radny Józef Chuchra udzielił głosu Pani Burmistrz Małomic. *Pani Burmistrz Małgorzata Senddecka* poinformowała, głównym powodem zwołania sesji w trybie pilnym było podjęcie decyzji o wyemitowaniu obligacji, celem spłaty wcześniej zaciągniętych zobowiązań, a mianowicie z zakończeniem zadań inwestycyjnych w ramach

Programu Rozwoju Obszarów Wiejskich. Jest to pokrycie finansowe, z którego należy się wywiązać w terminie do 30.06.2014r. natomiast po rozliczeniu przez PROW zostanie w całości zrefundowane. W związku z procedurą emisji obligacji wymagana jest opinia Regionalnej Izby Obrachunkowej.

Przewodniczący Rady Miejskiej radny Józef Chuchra poprosił o zgłaszanie pytań.

Przewodniczący Rady Miejskiej stwierdzając, że nie ma pytań poprosił o przegłosowanie zasadności zwołania sesji nadzwyczajnej.

Głosowanie: za – 12 radnych, przeciw – 0 radnych, wstrzymało się – 0 radnych

Do pkt 4

Podjęcie uchwał w sprawie:

- *w sprawie emisji obligacji komunalnych oraz określenia zasad ich zbywania, nabywania i wykupu*

Przewodniczący Rady Miejskiej przedstawił projekt uchwały.

Pani Burmistrz Małgorzata Sendeka poinformowała, że do budżetu wprowadzono:

- budowę placu zabaw nad zalewem w Małomicach
- budowę Bajkolandi parku rekreacji nad zalewem w Małomicach,
- poprawę infrastruktury drogowej na terenach wiejskich gminy Małomice,
- przebudowę drogi gminnej ul. Kościelnej w Małomicach, jednak remont możliwy będzie w 2015 roku ze względu na możliwość otrzymania 50 % dofinansowania z PROW.

Pani Skarbnik Barbara Kurowska poinformowała, że zgodnie z projektem uchwały Gmina Małomice wyemituje 150 sztuk obligacji na kwotę 1.500,000,00. Obligacje na kwotę 1 mil. zł wyemitowane zostaną w 2014 roku natomiast obligacje na 500 tys. zł. wyemitowane będą w 2015r. Spłata obligacji rozpocznie się w 2018r. a zakończy w roku 2027, jednak z przerwą w spłacie w roku 2026.

Przewodniczący Rady Miejskiej radny Józef Chuchra poprosił o zgłaszanie pytań.

Radna Krystyna Leśniewicz zapytała, czy wykup obligacji po czterech latach jest obligatoryjny, czy to warunek wynegocjowany przez Gminę.

Pani Skarbnik Barbara Kurowska odpowiedziała, że wykup obligacji został wynegocjowany przez Gminę.

Przewodniczący Rady Miejskiej stwierdzając, że nie ma uwag i pytań poddał pod głosowanie projekt uchwały.

Głosowanie: za – 12 radnych, przeciw – 0 radnych, wstrzymało się – 0 radnych
Przewodniczący Rady Miejskiej oświadczył, że uchwała została podjęta jednogłośnie (w załączeniu do protokołu).

- *zmieniająca uchwałę w sprawie uchwalenia uchwały budżetowej Gminy Małomice na 2014 rok.*

Przewodniczący Rady Miejskiej przedstawił projekt uchwały.

Pani Skarbnik Barbara Kurowska poinformowała, iż w budżecie gminy zwiększa się dochody budżetu gminy o kwotę 405.828,00, oraz zwiększa się plan wydatków o kwotę 1.405.828,00. Pani Skarbnik przedstawiła projekt uchwały ze szczegółową analizą załączników nr 1 i zał. Nr 2.

Przewodniczący Rady Miejskiej radny Józef Chuchra poprosił o zgłaszanie pytań. *Radna Krystyna Leśniewicz* poprosiła o przedstawienie parku rekreacji pn. „Bajkolandia”. *Pani Burmistrz Małgorzata Sendeka* przedstawiła radnym koncepcję budowy parku rekreacji oraz plan jego budowy, który będzie służył rekreacji dla dzieci i dorosłych. *Radna Alina Benedyk* zaproponowała budowę zewnętrznej siłowni dla dorosłych nad zalewem. *Przewodniczący Rady Miejskiej* stwierdzając, że nie ma uwag i pytań poddał pod głosowanie projekt uchwały.

Głosowanie: za – 12 radnych, przeciw – 0 radnych, wstrzymało się – 0 radnych

Przewodniczący Rady Miejskiej oświadczył, że uchwała została podjęta jednogłośnie (w załączeniu do protokołu).

- *zmieniająca uchwałę w sprawie uchwalenia Wieloletniej Prognozy Finansowej Gminy Małomice na lata 2014- 2034.*

Przewodniczący Rady Miejskiej przedstawił projekt uchwały.

Pani Skarbnik Barbara Kurowska poinformowała, iż w związku z dokonanymi zmianami w uchwale budżetowej należy je również wprowadzić do Wieloletniej Prognozy Finansowej Gminy Małomice. Uchwały muszą być kompatybilne. Pani Skarbnik szczegółowo przeanalizowała załącznik nr 2 do projektu uchwały.

Przewodniczący Rady Miejskiej stwierdzając, że nie ma uwag i pytań poddał pod głosowanie projekt uchwały.

Głosowanie: za – 12 radnych, przeciw – 0 radnych, wstrzymało się – 0 radnych

Przewodniczący Rady Miejskiej oświadczył, że uchwała została podjęta jednogłośnie (w załączeniu do protokołu).

Do pkt 5 Zakończenie.

Przewodniczący Rady Miejskiej oświadczył, że porządek obrad został wyczerpany i zamknął sesję Rady.

Sesja zakończyła się o godzinie 15⁴⁰
Na tym protokół zakończono i podpisano.
Protokół zawiera 4 ponumerowane strony.

PRZEWODNICZĄCY
RADY
Józef Chuchra

Protokolant:
Ewa Kasa

Podpisy Komisji:

1. Radna Alina Benedyk
2. Radna Danuta Ganowska
3. Radny Krzysztof Grzelak


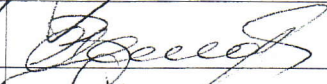










..... Alina Benedyk
..... Danuta Ganowska
..... Krzysztof Grzelak

Uwagi Komisji:

.....
.....
.....

LISTA OBECNOŚCI

Radnych **Rady Miejskiej** w Małomicach
na sesji nr XLVIII w dniu 26 maja 2014 roku.

L.p.	NAZWISKO I IMIĘ	PODPIS
1.	Bałuczyński Henryk	
2.	Benedyk Alina	
3.	Chuchra Józef	
4.	Ganowska Danuta	
5.	Grzelak Krzysztof	
6.	Hanasiuk Anna	
7.	Karpiński Jan	
8.	Karpiński Józef	
9.	Kucharzewski Przemysław	
10.	Leśniewicz Krystyna	
11.	Małycha Stefania	niedo. uspr.
12.	Niemiec Rafał	niedo. uspr.
13.	Reguła Barbara	niedo. uspr.
14.	Sakuta Krzysztof	
15.	Świerzański Jan	

LISTA OBECNOŚCI

zaproszonych gości na XLVIII sesję **Rady Miejskiej** w Małomicach
w dniu 26 maja 2014 roku.

L.p.	NAZWISKO I IMIĘ	STANOWISKO	PODPIS
1.	Sendecka Małgorzata	Burmistrz Małomie	
2.	Kurowska Barbara	Skarbnik Gminy	
3.	Chłostowski Wincenty	Sekretarz Gminy	
4.	Jacek Grzelak	Radny Rady Powiatu	
5.			
6.			
7.			
8.			

Radny
Rafał Niemiec
Rady Miejskiej w Małomicach

Małomice, dnia 26.05.2014r.

Przewodniczący Rady Miejskiej w Małomicach

WNIOSK


Proszę o usprawiedliwienie mojej nieobecności w dniu **26 maja 2014r.** na sesji Rady Miejskiej w Małomicach.

Powodem mojej nieobecności są **sprawy prywatne.**

zgłoszono telefonicznie

DECYZJA

~~Nie~~ usprawiedliwiam nieobecność Radnego **Rafała Niemca** na posiedzeniu sesji Rady Miejskiej w Małomicach w dniu **26 maja 2014r.**

PRZEWODNICZĄCY
RADY

Józef Chuchra

Radna
Stefania Małycha
Rady Miejskiej w Małomicach

Małomice, dnia 26.05.2014r.

Przewodniczący Rady Miejskiej w Małomicach

W N I O S E K


Proszę o usprawiedliwienie mojej nieobecności w dniu **26 maja 2014r.** na sesji Rady Miejskiej w Małomicach.

Powodem mojej nieobecności są **sprawy prywatne.**

zgłoszono telefonicznie

D E C Y Z J A

~~Nie~~ usprawiedliwiam nieobecność Radnej Stefanii Małycha na posiedzeniu sesji Rady Miejskiej w Małomicach w dniu **26 maja 2014r.**

PRZEWODNICZĄCY
RADY

Józef Chuchra

Radna
Barbara Reguła
Rady Miejskiej w Małomicach

Małomice, dnia 26.05.2014r.

Przewodniczący Rady Miejskiej w Małomicach

W N I O S E K

Proszę o usprawiedliwienie mojej nieobecności w dniu **26 maja 2014r.** na sesji Rady Miejskiej w Małomicach.

Powodem mojej nieobecności są **sprawy prywatne.**

zgłoszono telefonicznie

D E C Y Z J A

~~Nie~~ usprawiedliwiam nieobecność Radnej Barbary Reguły na posiedzeniu sesji Rady Miejskiej w Małomicach w dniu **26 maja 2014r.**

PRZEWODNICZĄCY
RADY


Józef Chuchra

**Uchwała Nr XLVIII/229/2014
Rady Miejskiej w Małomicach
z dnia 26 maja 2014 roku**

**w sprawie emisji obligacji komunalnych oraz określenia zasad ich zbywania,
nabywania i wykupu**

Na podstawie art. 18 ust. 2 pkt. 9 lit. B i art. 58 ust. 1 ustawy z dnia 8 marca 1990 roku o samorządzie gminnym (tekst jednolity Dz. U. z 2013 r. , poz. 594 z póź. zm.); art. 89 ust. 1 pkt. 2,3 ustawy z dn. 27 sierpnia 2009 r. o finansach publicznych (tekst jednolity Dz. U. z 2013r., poz. 885 z późn. zm.) oraz art. 2 pkt. 2 i art. 9 pkt. 3 ustawy z dnia 29 czerwca 1995 r. o obligacjach (tekst jednolity Dz. U. z 2001 r. Nr 120, poz. 1300 z późn. zm.),

Rada Miejska w Małomicach uchwala co następuje:

§ 1.

1. Gmina **Małomice** wyemituje 150 (słownie: sto pięćdziesiąt) sztuk obligacji o wartości nominalnej 10.000 zł (słownie: dziesięć tysięcy złotych) każda, przy czym maksymalna wartość nominalna emisji obligacji nie przekroczy kwoty **1.500.000,00 zł** (słownie złotych: jeden milion pięćset tysięcy 00/100 gr.).
2. Emisja obligacji nastąpi poprzez propozycję nabycia skierowaną do indywidualnych adresatów, w liczbie nie większej niż 149 osób.
3. Obligacje będą obligacjami na okaziciela.
4. Obligacje nie będą posiadały formy dokumentu.
5. Obligacje nie będą zabezpieczone.

§ 2.

Celem emisji obligacji jest;

1. W roku 2014 spłata wcześniej zaciągniętych zobowiązań i deficyt budżetowy.
2. W roku 2015 spłata wcześniej zaciągniętych zobowiązań i deficyt budżetowy.

§ 3.

1. Obligacje zostaną wyemitowane w seriach w roku 2014 (Serie: A14, B14, C14, D14, E14, F14, G14, H14), nie później niż do 15.12.2014 r., w seriach do roku 2015 (Serie: I14/15, J14/15 nie później niż do dnia 15.12.2015 r. według poniższego harmonogramu:
 - 1) seria A14 o wartości 100.000,00 zł,
 - 2) seria B14 o wartości 100.000,00 zł,
 - 3) seria C14 o wartości 100.000,00 zł,
 - 4) seria D14 o wartości 100.000,00 zł,
 - 5) seria E14 o wartości 100.000,00 zł,
 - 6) seria F14 o wartości 100.000,00 zł,
 - 7) seria G14 o wartości 200.000,00 zł,

- 8) seria H14 o wartości 200.000,00 zł,
 - 9) seria I14/15 o wartości 250.000,00 zł,
 - 10) seria J14/15 o wartości 250.000,00 zł,
2. Cena emisyjna obligacji będzie równa wartości nominalnej.
 3. Wydatki związane z przeprowadzeniem emisji zostaną pokryte z dochodów własnych Gminy **Małomice**.

§ 4.

1. Wykup obligacji nastąpi zgodnie z poniższym harmonogramem:
 - 1) Obligacje serii A14 – z datą wykupu nie później niż 15.12.2018,
 - 2) Obligacje serii B14 – z datą wykupu nie później niż 15.12.2019,
 - 3) Obligacje serii C14 - z datą wykupu nie później niż 15.12.2020,
 - 4) Obligacje serii D14 – z datą wykupu nie później niż 15.12.2021,
 - 5) Obligacje serii E14 – z datą wykupu nie później niż 15.12.2022,
 - 6) Obligacje serii F14 – z datą wykupu nie później niż 15.12.2023,
 - 7) Obligacje serii G14 – z datą wykupu nie później niż 15.12.2024,
 - 8) Obligacje serii H14 – z datą wykupu nie później niż 15.12.2025,
 - 9) Obligacje serii I14/15 – z datą wykupu nie później niż 15.12.2027,
 - 10) Obligacje serii J14/15 – z datą wykupu nie później niż 15.12.2027,
2. Obligacje zostaną wykupione według wartości nominalnej.
3. Jeżeli data wykupu obligacji określona w ust. 1 przypadnie na sobotę lub dzień ustawowo wolny od pracy, wykup nastąpi w najbliższym dniu roboczym.
4. Dopuszcza się nabycie przez Gminę obligacji dowolnej serii przed terminem ich wykupu w celu ich umorzenia.

§ 5.

1. Oprocentowanie obligacji nalicza się od wartości nominalnej i wypłaca w okresach półrocznych liczonych od daty emisji.
2. Oprocentowanie obligacji będzie zmienne, równe stawce WIBOR 6M, ustalonej na dwa dni robocze przed rozpoczęciem okresu odsetkowego, powiększonej o marżę dla inwestorów.
3. Oprocentowanie wypłaca się w następnym dniu po upływie okresu odsetkowego.
4. Jeżeli termin wypłaty oprocentowania określony w ust. 3 przypadnie na sobotę lub dzień ustawowo wolny od pracy, wypłata oprocentowania nastąpi w najbliższym dniu roboczym.
5. Obligacje nie będą oprocentowane poczynając od daty wykupu.

§ 6.

1. Wydatki związane z wykupem obligacji i wypłatą oprocentowania zostaną pokryte z dochodów własnych Gminy **Małomice** w latach 2014- 2027.
2. Wydatki związane z przygotowaniem i organizacją emisji obligacji zostaną pokryte dochodów własnych Gminy **Małomice**.

§ 7.

Upoważnia się **Burmistrza** do:

1. Zawarcia umowy z podmiotem, któremu zostaną powierzone czynności związane ze zbywaniem i wykupem obligacji oraz wypłatą oprocentowania.
2. Dokonywania wszelkich czynności związanych z przygotowaniem i przeprowadzeniem emisji obligacji
3. Wypełnienie świadczeń wynikających z obligacji.

§ 8.

Wykonanie uchwały powierza się **Burmistrz Małomic**.

§ 9.

Uchwała wchodzi w życie z dniem podjęcia.

PRZEWODNICZĄCY
RADY


Jozef Chuchra

4. § 8 uchwały otrzymuje brzmienie:

„Określa się limity zobowiązań z tytułu zaciągniętych kredytów i pożyczek oraz emitowanych papierów wartościowych na:

1. Sfinansowanie przejściowego deficytu budżetu w kwocie 1.000.000,00 zł,
2. Sfinansowanie planowanego deficytu budżetu w kwocie 760.950,00 zł,
3. Spłatę wcześniej zaciągniętych zobowiązań z tytułu zaciągniętych kredytów i pożyczek w kwocie 316.340,00 zł.”

§ 2. 1. Dokonuje się zmian w załączniku Nr 3 do uchwały Nr XLII/204/2013 Rady Miejskiej w Małomicach z dnia 30 grudnia 2013 r. w sprawie uchwalenia uchwały budżetowej Gminy Małomice na 2014 rok – Przychody i rozchody budżetu w 2014 roku – zgodnie z załącznikiem Nr 3 do niniejszej uchwały.

§ 3. Wykonanie uchwały powierza się Burmistrz Małomic.

§ 4. Uchwała wchodzi w życie z dniem podjęcia.

**PRZEWODNICZĄCY
RADY**

Józef Chuchra
Józef Chuchra

Załączniknr 1 do Uchwały Nr XLVIII/230/2014 z dnia 26 maja 2014 r. - PLAN DOCHODÓW

Dział	Rozdział	Paragraf	Treść	Przed zmianą	Zmiana	Po zmianie
010			Rolnictwo i łowiectwo	373 517,92	18 628,00	392 145,92
	01041		Program rozwoju Obszarów Wiejskich 2007-2013	281 918,00	18 628,00	300 546,00
		6207	Dotacje celowe w ramach programów finansowanych z udziałem środków europejskich oraz środków, o których mowa w art.5 ust.1 pkt. 3 oraz ust. 3 pkt 5 i 6 ustawy, lub płatności w ramach budżetu środków europejskich	281 918,00	18 628,00	300 546,00
700			Gospodarka mieszkaniowa	575 000,00	326 000,00	901 000,00
	70005		Gospodarka gruntami i nieruchomościami	375 000,00	326 000,00	701 000,00
		0770	Wpłaty z tytułu odpłatnego nabycia prawa własności oraz prawa użytkowania wieczystego nieruchomości	350 000,00	326 000,00	676 000,00
758			Różne rozliczenia	5 424 830,00	- 48 800,00	5 376 030,00
	75801		Część oświatowa subwencji ogólnej dla jednostek samorządu terytorialnego	3 455 795,00	- 48 800,00	3 406 995,00
		2920	Subwencje ogólne z budżetu państwa	3 455 795,00	- 48 800,00	3 406 995,00
852			Pomoc społeczna	3 187 989,00	110 000,00	3 297 989,00
	85295		Pozostała działalność	287 400,00	110 000,00	397 400,00
		2020	Dotacje celowe otrzymane z budżetu państwa na zadania bieżące realizowane przez gminę na podstawie porozumień z organami administracji rządowej	0,00	110 000,00	110 000,00
Razem:				16 709 576,92	405 828,00	17 115 404,92

Załącznik nr 2 do Uchwały Nr XLVIII/230/2014 z dn. 26 maja 2014 r. - PLAN WYDATKÓW

Dział	Rozdział	Paragraf	Treść	Przed zmianą	Zmiana	Po zmianie
010			Rolnictwo i łowiectwo	560 296,92	57 334,00	617 630,92
	01041		Program rozwoju Obszarów Wiejskich 2007-2013	462 347,00	57 334,00	519 681,00
		6057	Wydatki inwestycyjne jednostek budżetowych	281 918,00	18 628,00	300 546,00
		6059	Wydatki inwestycyjne jednostek budżetowych	180 429,00	38 706,00	219 135,00
600			Transport i łączność	210 000,00	840 494,00	1 050 494,00
	60014		Drogi publiczne powiatowe	0,00	36 000,00	36 000,00
		6300	Dotacja celowa na pomoc finansową udzielaną między jednostkami samorządu terytorialnego na dofinansowanie własnych zadań inwestycyjnych i zakupów inwestycyjnych	0,00	36 000,00	36 000,00
	60016		Drogi publiczne gminne	210 000,00	804 494,00	1 014 494,00
		4300	Zakup usług pozostałych	23 700,00	10 000,00	33 700,00
		6050	Wydatki inwestycyjne jednostek budżetowych	170 300,00	794 494,00	964 794,00
630			Turystyka	0,00	73 000,00	73 000,00
	63003		Zadania w zakresie upowszechniania turystyki	0,00	73 000,00	73 000,00
		6050	Wydatki inwestycyjne jednostek budżetowych	0,00	73 000,00	73 000,00
801			Oświata i wychowanie	5 251 100,00	15 000,00	5 266 100,00
	80101		Szkoły podstawowe	2 937 763,00	0,00	2 937 763,00
		4270	Zakup usług remontowych	90 558,00	- 50 000,00	40 558,00
		6050	Wydatki inwestycyjne jednostek budżetowych	0,00	50 000,00	50 000,00
	80104		Przedszkola	1 040 717,00	15 000,00	1 055 717,00
		2310	Dotacje celowe przekazane gminie na zadania bieżące realizowane na podstawie porozumień (umów) między jednostkami samorządu terytorialnego	5 000,00	15 000,00	20 000,00
852			Pomoc społeczna	3 907 217,00	135 000,00	4 042 217,00
	85295		Pozostała działalność	317 400,00	135 000,00	452 400,00
		4210	Zakup materiałów i wyposażenia	0,00	65 200,00	65 200,00
		4300	Zakup usług pozostałych	0,00	44 800,00	44 800,00
		6050	Wydatki inwestycyjne jednostek budżetowych	0,00	25 000,00	25 000,00

900			Gospodarka komunalna i ochrona środowiska	2 737 406,00	170 000,00	2 907 406,00
	90002		Gospodarka odpadami	353 000,00	70 000,00	423 000,00
		4300	Zakup usług pozostałych	353 000,00	70 000,00	423 000,00
	90003		Oczyszczanie miast i wsi	30 000,00	10 000,00	40 000,00
		4300	Zakup usług pozostałych	12 000,00	10 000,00	22 000,00
	90004		Utrzymanie zieleni w miastach i gminach	10 000,00	10 000,00	20 000,00
		4210	Zakup materiałów i wyposażenia	6 000,00	7 000,00	13 000,00
		4300	Zakup usług pozostałych	4 000,00	3 000,00	7 000,00
	90015		Oświetlenie ulic, placów i dróg	220 258,00	80 000,00	300 258,00
		4260	Zakup energii	110 258,00	30 000,00	140 258,00
		4300	Zakup usług pozostałych	29 800,00	50 000,00	79 800,00
921			Kultura i ochrona dziedzictwa narodowego	608 736,00	115 000,00	723 736,00
	92109		Domy i ośrodki kultury, świetlice i kluby	392 759,00	30 000,00	422 759,00
		6050	Wydatki inwestycyjne jednostek budżetowych	0,00	30 000,00	30 000,00
	92195		Pozostała działalność	20 000,00	85 000,00	105 000,00
		4210	Zakup materiałów i wyposażenia	9 800,00	5 000,00	14 800,00
		4300	Zakup usług pozostałych	8 800,00	80 000,00	88 800,00
Razem:				16 470 526,92	1 405 828,00	17 876 354,92

Przychody i rozchody budżetu w 2014r.

Lp.	Treść	Klasyfikacja §	Kwota
1	2	3	4
Przychody ogółem:			1 077 290,00
1	Przychody ze sprzedaży innych papierów wartościowych	931	1 000 000,00
2	Wolne środki, o których mowa w art. 217 ust.2 pkt 6 ustawy	950	77 290,00
Rozchody ogółem:			316 340,00
1	Spląty otrzymanych krajowych pożyczek i kredytów	992	316 340,00

**Uchwała Nr XLVIII/231/2014
Rady Miejskiej w Małomicach
z dnia 26 maja 2014 roku**

**w sprawie; zmieniająca uchwałę w sprawie uchwalenia Wieloletniej Prognozy
Finansowej Gminy Małomice na lata 2014 – 2034.**


Na podstawie art. 226, art. 227, art. 230 ust 6 i art. 243 ustawy z dnia 27 sierpnia 2009 roku o finansach publicznych (tekst jednolity Dz. U. z 2013 r. poz. 885 ze zmianami) oraz art. 18 ust. 2 pkt 6 ustawy z dnia 8 marca 1990 roku o samorządzie gminnym (t.j. Dz. U. z 2013 roku poz. 594), Rada Miejska w Małomicach uchwała co następuje;

§ 1. W uchwale Nr XLIII/203/2013 Rady Miejskiej w Małomicach z dnia 30 grudnia 2013 roku w sprawie uchwalenia Wieloletniej Prognozy Finansowej Gminy Małomice na lata 2014 – 2034 dokonuje się następujących zmian;

1. Załącznik Nr 1 – Wieloletnia Prognoza Finansowa do XLIII/203/2013 Rady Miejskiej w Małomicach z dnia 30 grudnia 2013 roku w sprawie uchwalenia Wieloletniej Prognozy Finansowej Gminy Małomice na lata 2014 – 2034, otrzymuje brzmienie określone w załączniku Nr 1 do niniejszej uchwały.
2. Załącznik Nr 2 – Wykaz przedsięwzięć do WPF do XLIII/203/2013 Rady Miejskiej w Małomicach z dnia 30 grudnia 2013 roku w sprawie uchwalenia Wieloletniej Prognozy Finansowej Gminy Małomice na lata 2014 – 2034, otrzymuje brzmienie określone w załączniku Nr 2 do niniejszej uchwały.

§ 2. Wykonanie uchwały powierza się Burmistrz Małomic.

§ 3. Uchwała wchodzi w życie z dniem podjęcia.

**PRZEWODNICZĄCY
RADY**

Józef Chuchra

Wieloletnia Prognoza Finansowa

Wyszczególnienie	Dochody ogółem	z tego:										
		Dochody bieżące	w tym:							Dochody majątkowe	w tym:	
			dochody z tytułu udziału we wpływach z podatku dochodowego od osób fizycznych	dochody z tytułu udziału we wpływach z podatku dochodowego od osób prawnych	podatki i opłaty	z podatku od nieruchomości	z subwencji ogólnej	z tytułu dotacji i środków przeznaczonych na cele bieżące	ze sprzedaży majątku		z tytułu dotacji oraz środków przeznaczonych na inwestycje	
Lp	1	1.1	1.1.1	1.1.2	1.1.3	1.1.3.1	1.1.4	1.1.5	1.2	1.2.1	1.2.2	
Formuła	[1.1]+[1.2]											
Wykonanie 2011	16 391 440,19	15 912 943,95	1 440 253,00	66 448,55	1 546 689,01	1 098 425,66	6 125 967,00	6 126 558,50	478 496,24	214 296,36	250 810,06	
Wykonanie 2012	19 072 657,32	16 212 446,72	1 635 148,00	27 364,68	2 595 870,81	2 030 739,96	6 069 349,00	5 605 562,85	2 860 210,60	224 464,68	2 629 960,46	
Plan 3 kw. 2013	17 584 893,89	15 658 416,89	1 805 634,00	10 000,00	2 674 844,00	1 672 100,00	6 213 898,00	4 470 209,89	1 926 477,00	300 000,00	1 072 023,00	
2014	17 115 404,92	14 424 310,92	1 886 506,00	100 000,00	2 931 266,00	1 779 371,00	5 376 030,00	3 694 568,92	2 691 094,00	676 000,00	300 546,00	
2015	17 184 825,80	15 607 825,80	1 980 831,00	100 000,00	3 077 829,00	1 868 339,00	6 124 592,00	4 293 719,00	1 577 000,00	300 000,00	1 577 000,00	
2016	17 032 216,00	16 388 216,00	2 040 255,00	100 000,00	3 086 796,00	1 924 389,00	6 430 821,00	4 422 530,00	644 000,00	300 000,00	344 000,00	
2017 1)	17 507 627,00	17 207 627,00	2 101 463,00	100 000,00	3 179 400,00	1 982 120,00	6 752 362,00	4 555 206,00	300 000,00	300 000,00	0,00	
2018	18 368 008,00	18 068 008,00	2 206 536,00	100 000,00	3 274 782,00	2 041 584,00	7 089 980,00	4 782 966,00	300 000,00	300 000,00	0,00	
2019	19 271 408,00	18 971 408,00	2 316 863,00	100 000,00	3 438 521,00	2 143 663,00	7 444 479,00	5 022 115,00	300 000,00	300 000,00	0,00	
2020	20 219 979,00	19 919 979,00	2 432 706,00	100 000,00	3 610 447,00	2 250 846,00	7 816 702,00	5 273 220,00	300 000,00	300 000,00	0,00	
2021	21 217 786,00	20 917 786,00	2 554 342,00	100 000,00	3 790 970,00	2 363 389,00	8 207 538,00	5 536 881,00	300 000,00	300 000,00	0,00	
2022	22 263 675,00	21 963 675,00	2 682 059,00	100 000,00	3 790 970,00	2 481 558,00	8 617 915,00	5 813 726,00	300 000,00	300 000,00	0,00	
2023	23 361 859,00	23 061 859,00	2 816 162,00	100 000,00	3 980 518,00	2 605 636,00	9 048 810,00	6 104 412,00	300 000,00	300 000,00	0,00	
2024	24 514 952,00	24 214 952,00	2 956 970,00	100 000,00	4 179 544,00	2 735 918,00	9 501 251,00	6 409 632,00	300 000,00	300 000,00	0,00	
2025	25 725 699,00	25 425 699,00	3 104 818,00	100 000,00	4 388 521,00	2 872 714,00	9 976 313,00	6 730 114,00	300 000,00	300 000,00	0,00	
2026	26 996 849,00	26 696 849,00	3 260 059,00	100 000,00	4 607 948,00	3 016 350,00	10 475 129,00	7 066 620,00	300 000,00	300 000,00	0,00	
2027	28 331 833,00	28 031 833,00	3 423 062,00	100 000,00	4 838 345,00	3 167 167,00	10 998 886,00	7 419 951,00	300 000,00	300 000,00	0,00	
2028	29 733 242,00	29 433 242,00	3 594 215,00	100 000,00	5 080 262,00	3 325 525,00	11 548 830,00	7 790 948,00	300 000,00	300 000,00	0,00	
2029	31 206 096,00	30 906 096,00	3 773 926,00	100 000,00	5 334 275,00	3 491 802,00	12 126 271,00	8 180 496,00	300 000,00	300 000,00	0,00	
2030	32 750 351,00	32 450 351,00	3 962 623,00	100 000,00	5 600 989,00	3 666 392,00	12 732 585,00	8 589 521,00	300 000,00	300 000,00	0,00	
2031	34 372 869,00	34 072 869,00	4 160 754,00	100 000,00	5 881 039,00	3 849 712,00	13 369 214,00	9 018 997,00	300 000,00	300 000,00	0,00	
2032	36 076 512,00	35 776 512,00	4 368 791,00	100 000,00	6 175 091,00	4 042 197,00	14 037 675,00	9 469 947,00	300 000,00	300 000,00	0,00	
2033	37 865 338,00	37 565 338,00	4 587 231,00	100 000,00	6 483 845,00	4 244 307,00	14 739 559,00	9 943 444,00	300 000,00	300 000,00	0,00	

Wyszczególnienie	Dochody ogółem	z tego:									
		Dochody bieżące	w tym:						Dochody majątkowe	w tym:	
			dochody z tytułu udziału we wpływach z podatku dochodowego od osób fizycznych	dochody z tytułu udziału we wpływach z podatku dochodowego od osób prawnych	podatki i opłaty	w tym: z podatku od nieruchomości	z subwencji ogólnej	z tytułu dotacji i środków przeznaczonych na cele bieżące		ze sprzedaży majątku	z tytułu dotacji oraz środków przeznaczonych na inwestycje
Lp	1	1.1	1.1.1	1.1.2	1.1.3	1.1.3.1	1.1.4	1.1.5	1.2	1.2.1	1.2.2
Formuła	[1.1]+[1.2]										
2034	39 743 605,00	39 443 605,00	4 816 593,00	100 000,00	6 808 037,00	4 456 522,00	15 476 537,00	10 440 616,00	300 000,00	300 000,00	0,00

Wyszczególnienie	Wydatki ogółem	z tego:								Wydatki majątkowe
		Wydatki bieżące	w tym:					w tym:		
			z tytułu poręczeń i gwarancji	w tym:		wydatki na obsługę długu	odsetki i dyskonto określone w art. 243 ust. 1 ustawy	w tym:		
				gwarancje i poręczenia podlegające wyłączeniu z limitu spłaty zobowiązań, o którym mowa w art. 243 ustawy	na spłatę przejętych zobowiązań samodzielnego publicznego zakładu opieki zdrowotnej przekształconego na zasadach określonych w przepisach o działalności leczniczej, w wysokości w jakiej nie podlegają sfinansowaniu dotacją z budżetu państwa			odsetki i dyskonto podlegające wyłączeniu z limitu spłaty zobowiązań, o którym mowa w art. 243 ustawy, w terminie nie dłuższym niż 90 dni po zakończeniu programu, projektu lub zadania i otrzymaniu refundacji z tych środków (bez odsetek i dyskonta od zobowiązań na wkład krajowy)	odsetki i dyskonto podlegające wyłączeniu z limitu spłaty zobowiązań, o którym mowa w art. 243 ustawy, z tytułu zobowiązań zaciągniętych na wkład krajowy	
2.1	2.1.1	2.1.1.1	2.1.2	2.1.3	2.1.3.1	2.1.3.1.1	2.1.3.1.2	2.2		
Lp	2	2.1	2.1.1	2.1.1.1	2.1.2	2.1.3	2.1.3.1	2.1.3.1.1	2.1.3.1.2	2.2
Formuła	[2.1] + [2.2]									
Wykonanie 2011	16 170 756,75	15 220 331,12	0,00	0,00	x	314 321,26	314 321,26	0,00	0,00	950 425,63
Wykonanie 2012	19 190 352,43	15 184 797,93	0,00	0,00	x	353 048,76	353 048,76	0,00	0,00	4 005 554,50
Plan 3 kw. 2013	18 501 114,89	14 483 383,89	0,00	0,00	x	430 692,00	430 692,00	0,00	0,00	4 017 731,00
2014	17 876 354,92	14 171 331,92	0,00	0,00	0,00	399 126,00	399 126,00	0,00	0,00	3 705 023,00
2015	17 368 485,00	14 735 175,00	0,00	0,00	0,00	446 904,00	446 904,00	0,00	0,00	2 633 310,00
2016	16 588 625,60	15 334 804,00	0,00	0,00	0,00	406 007,00	406 007,00	0,00	0,00	1 253 821,60
2017 1)	17 009 586,60	16 101 544,00	0,00	0,00	0,00	383 007,00	383 007,00	0,00	0,00	908 042,60
2018	17 769 967,60	16 806 621,00	0,00	0,00	0,00	367 449,00	367 449,00	0,00	0,00	963 346,60
2019	18 673 367,60	17 651 952,00	0,00	0,00	x	350 668,00	350 668,00	0,00	0,00	1 021 415,60
2020	19 621 938,60	18 539 549,00	0,00	0,00	x	334 334,00	334 334,00	0,00	0,00	1 082 389,60
2021	20 519 745,60	19 657 921,00	0,00	0,00	x	303 130,00	303 130,00	0,00	0,00	861 824,60
2022	21 565 634,60	20 645 817,00	0,00	0,00	x	243 357,00	243 357,00	0,00	0,00	919 817,60
2023	22 663 797,84	21 683 107,00	0,00	0,00	x	226 800,00	226 800,00	0,00	0,00	980 690,84
2024	23 744 498,00	22 672 262,00	0,00	0,00	x	195 120,00	195 120,00	0,00	0,00	1 072 236,00
2025	24 955 245,00	23 815 875,00	0,00	0,00	x	154 130,00	154 130,00	0,00	0,00	1 139 370,00
2026	26 226 395,00	25 216 668,00	0,00	0,00	x	139 340,00	138 340,00	0,00	0,00	1 009 727,00
2027	27 761 379,00	25 977 501,00	0,00	0,00	x	51 565,00	51 565,00	0,00	0,00	1 783 878,00
2028	29 662 788,00	27 801 376,00	0,00	0,00	x	41 876,00	41 876,00	0,00	0,00	1 861 412,00
2029	31 135 642,00	29 191 444,00	0,00	0,00	x	34 749,00	34 749,00	0,00	0,00	1 944 198,00
2030	32 679 897,00	30 640 516,00	0,00	0,00	x	28 666,00	28 666,00	0,00	0,00	2 039 381,00
2031	34 302 415,00	31 866 136,00	0,00	0,00	x	20 450,00	20 450,00	0,00	0,00	2 436 279,00
2032	36 006 058,00	33 140 781,00	0,00	0,00	x	13 657,00	13 657,00	0,00	0,00	2 865 277,00
2033	37 794 884,00	34 797 820,00	0,00	0,00	x	4 756,00	4 756,00	0,00	0,00	2 997 064,00
2034	39 673 139,00	36 189 732,00	0,00	0,00	x	2 023,00	2 023,00	0,00	0,00	3 483 407,00

Wyszczególnienie	Wynik budżetu	Przychody budżetu	z tego:							
			Nadwyżka budżetowa z lat ubiegłych	w tym:	Wolne środki, o których mowa w art. 217 ust.2 pkt 6 ustawy	w tym:	Kredyty, pożyczki, emisja papierów wartościowych	w tym:	Inne przychody niezwiązane z zaciągnięciem długu	w tym:
				na pokrycie deficytu budżetu		na pokrycie deficytu budżetu		na pokrycie deficytu budżetu		na pokrycie deficytu budżetu
Lp	3	4	4.1	4.1.1	4.2	4.2.1	4.3	4.3.1	4.4	4.4.1
Formuła	[1] -[2]	[4.1] + [4.2] + [4.3] + [4.4]								
Wykonanie 2011	220 683,44	650 843,34	0,00	0,00	650 843,34	0,00	0,00	0,00	0,00	0,00
Wykonanie 2012	-117 695,11	2 008 080,31	0,00	0,00	273 479,42	0,00	1 550 000,00	0,00	184 600,89	0,00
Plan 3 kw. 2013	-916 221,00	5 000 000,00	0,00	0,00	0,00	0,00	5 000 000,00	916 221,00	0,00	0,00
2014	-760 950,00	1 077 290,00	0,00	0,00	77 290,00	0,00	1 000 000,00	760 950,00	0,00	0,00
2015	-183 659,20	500 000,00	0,00	0,00	0,00	0,00	500 000,00	183 659,20	0,00	0,00
2016	443 590,40	0,00	0,00	0,00	0,00	0,00	0,00	0,00	0,00	0,00
2017 1)	498 040,40	0,00	0,00	0,00	0,00	0,00	0,00	0,00	0,00	0,00
2018	598 040,40	0,00	0,00	0,00	0,00	0,00	0,00	0,00	0,00	0,00
2019	598 040,40	0,00	0,00	0,00	0,00	0,00	0,00	0,00	0,00	0,00
2020	598 040,40	0,00	0,00	0,00	0,00	0,00	0,00	0,00	0,00	0,00
2021	698 040,40	0,00	0,00	0,00	0,00	0,00	0,00	0,00	0,00	0,00
2022	698 040,40	0,00	0,00	0,00	0,00	0,00	0,00	0,00	0,00	0,00
2023	698 061,16	0,00	0,00	0,00	0,00	0,00	0,00	0,00	0,00	0,00
2024	770 454,00	0,00	0,00	0,00	0,00	0,00	0,00	0,00	0,00	0,00
2025	770 454,00	0,00	0,00	0,00	0,00	0,00	0,00	0,00	0,00	0,00
2026	770 454,00	0,00	0,00	0,00	0,00	0,00	0,00	0,00	0,00	0,00
2027	570 454,00	0,00	0,00	0,00	0,00	0,00	0,00	0,00	0,00	0,00
2028	70 454,00	0,00	0,00	0,00	0,00	0,00	0,00	0,00	0,00	0,00
2029	70 454,00	0,00	0,00	0,00	0,00	0,00	0,00	0,00	0,00	0,00
2030	70 454,00	0,00	0,00	0,00	0,00	0,00	0,00	0,00	0,00	0,00
2031	70 454,00	0,00	0,00	0,00	0,00	0,00	0,00	0,00	0,00	0,00
2032	70 454,00	0,00	0,00	0,00	0,00	0,00	0,00	0,00	0,00	0,00
2033	70 454,00	0,00	0,00	0,00	0,00	0,00	0,00	0,00	0,00	0,00
2034	70 466,00	0,00	0,00	0,00	0,00	0,00	0,00	0,00	0,00	0,00

Wyszczególnienie	Rozchody budżetu	z tego:					Inne rozchody niezwiązane ze spłatą długu
		Spłaty rat kapitałowych kredytów i pożyczek oraz wykup papierów wartościowych	w tym:				
			w tym łączna kwota przypadających na dany rok kwot wyłączeń z limitu spłaty zobowiązań, o którym mowa w art. 243 ustawy	z tego:			
				kwota przypadających na dany rok kwot wyłączeń określonych w art. 243 ust. 3 ustawy	kwota przypadających na dany rok kwot wyłączeń określonych w art. 243 ust. 3a ustawy	kwota przypadających na dany rok kwot wyłączeń innych niż określone w art. 243 ustawy	
Lp	5	5.1	5.1.1	5.1.1.1	5.1.1.2	5.1.1.3	5.2
Formuła	[5.1] + [5.2]		[5.1.1.1] + [5.1.1.2] + [5.1.1.3]				
Wykonanie 2011	532 507,00	532 507,00	0,00	0,00	0,00	0,00	0,00
Wykonanie 2012	1 890 385,20	1 890 385,20	1 417 085,00	1 417 085,00	0,00	0,00	0,00
Plan 3 kw. 2013	4 083 779,00	4 083 779,00	3 214 865,14	3 214 865,14	0,00	0,00	0,00
2014	316 340,00	316 340,00	0,00	0,00	0,00	0,00	0,00
2015	316 340,80	316 340,80	0,00	0,00	0,00	0,00	0,00
2016	443 590,40	443 590,40	0,00	0,00	0,00	0,00	0,00
2017 1)	498 040,40	498 040,40	0,00	0,00	0,00	0,00	0,00
2018	598 040,40	598 040,40	0,00	0,00	0,00	0,00	0,00
2019	598 040,40	598 040,40	0,00	0,00	0,00	0,00	0,00
2020	598 040,40	598 040,40	0,00	0,00	0,00	0,00	0,00
2021	698 040,40	698 040,40	0,00	0,00	0,00	0,00	0,00
2022	698 040,40	698 040,40	0,00	0,00	0,00	0,00	0,00
2023	698 061,16	698 061,16	0,00	0,00	0,00	0,00	0,00
2024	770 454,00	770 454,00	0,00	0,00	0,00	0,00	0,00
2025	770 454,00	770 454,00	0,00	0,00	0,00	0,00	0,00
2026	770 454,00	770 454,00	0,00	0,00	0,00	0,00	0,00
2027	570 454,00	570 454,00	0,00	0,00	0,00	0,00	0,00
2028	70 454,00	70 454,00	0,00	0,00	0,00	0,00	0,00
2029	70 454,00	70 454,00	0,00	0,00	0,00	0,00	0,00
2030	70 454,00	70 454,00	0,00	0,00	0,00	0,00	0,00
2031	70 454,00	70 454,00	0,00	0,00	0,00	0,00	0,00
2032	70 454,00	70 454,00	0,00	0,00	0,00	0,00	0,00
2033	70 454,00	70 454,00	0,00	0,00	0,00	0,00	0,00
2034	70 466,00	70 466,00	0,00	0,00	0,00	0,00	0,00

Wyszczególnienie	Kwota długu	Kwota zobowiązań wynikających z przejęcia przez jednostkę samorządu terytorialnego zobowiązań po likwidowanych i przekształcanych jednostkach zaliczanych do sektora finansów publicznych	Relacja zrównowazenia wydatków bieżących, o której mowa w art. 242 ustawy	
			Różnica między dochodami bieżącymi a wydatkami bieżącymi	Różnica między dochodami bieżącymi, skorygowanymi o środki a wydatkami bieżącymi, pomniejszonymi o wydatki
Lp	6	7	8.1	8.2
Formuła			[1.1] - [2.1]	[1.1] + [4.1] + [4.2] - ([2.1] - [2.1.2])
Wykonanie 2011	7 370 744,96	0,00	692 612,83	1 343 456,17
Wykonanie 2012	6 421 359,76	0,00	1 027 648,79	1 301 128,21
Plan 3 kw. 2013	7 337 580,76	0,00	1 175 033,00	1 175 033,00
2014	8 021 240,76	0,00	252 979,00	330 269,00
2015	8 204 899,96	0,00	872 650,80	872 650,80
2016	7 761 309,56	0,00	1 053 412,00	1 053 412,00
2017 1)	7 263 269,16	0,00	1 106 083,00	1 106 083,00
2018	6 665 228,76	0,00	1 261 387,00	1 261 387,00
2019	6 067 188,36	0,00	1 319 456,00	1 319 456,00
2020	5 469 147,96	0,00	1 380 430,00	1 380 430,00
2021	4 771 107,56	0,00	1 259 865,00	1 259 865,00
2022	4 073 067,16	0,00	1 317 858,00	1 317 858,00
2023	3 375 006,00	0,00	1 378 752,00	1 378 752,00
2024	2 604 552,00	0,00	1 542 690,00	1 542 690,00
2025	1 834 098,00	0,00	1 609 824,00	1 609 824,00
2026	1 063 644,00	0,00	1 480 181,00	1 480 181,00
2027	493 190,00	0,00	2 054 332,00	2 054 332,00
2028	422 736,00	0,00	1 631 866,00	1 631 866,00
2029	352 282,00	0,00	1 714 652,00	1 714 652,00
2030	281 828,00	0,00	1 809 835,00	1 809 835,00
2031	211 374,00	0,00	2 206 733,00	2 206 733,00
2032	140 920,00	0,00	2 635 731,00	2 635 731,00
2033	70 466,00	0,00	2 767 518,00	2 767 518,00
2034	0,00	0,00	3 253 873,00	3 253 873,00

Wyszczególnienie	Wskaźnik spłaty zobowiązań								
	Wskaźnik planowanej łącznej kwoty spłaty zobowiązań, o której mowa w art. 243 ust. 1 ustawy do dochodów, bez uwzględnienia zobowiązań związku współtworzonego przez jednostkę samorządu terytorialnego i bez uwzględnienia ustawowych wyłączeń przypadających na dany rok.	Wskaźnik planowanej łącznej kwoty spłaty zobowiązań, o której mowa w art. 243 ust. 1 ustawy do dochodów, bez uwzględnienia zobowiązań związku współtworzonego przez jednostkę samorządu terytorialnego, po uwzględnieniu ustawowych wyłączeń przypadających na dany rok	Kwota zobowiązań związku współtworzonego przez jednostkę samorządu terytorialnego przypadających do spłaty w danym roku budżetowym, podlegająca doliczeniu zgodnie z art. 244 ustawy	Wskaźnik planowanej łącznej kwoty spłaty zobowiązań, o której mowa w art. 243 ust. 1 ustawy do dochodów, po uwzględnieniu zobowiązań związku współtworzonego przez jednostkę samorządu terytorialnego oraz po uwzględnieniu ustawowych wyłączeń przypadających na dany rok	Wskaźnik dochodów bieżących powiększonych o dochody ze sprzedaży majątku oraz pomniejszonych o wydatki bieżące, do dochodów budżetu, ustalony dla danego roku (wskaźnik jednoroczny)	Dopuszczalny wskaźnik spłaty zobowiązań określony w art. 243 ustawy, po uwzględnieniu ustawowych wyłączeń, obliczony w oparciu o plan 3 kwartału roku poprzedzającego pierwszy rok prognozy (wskaźnik ustalony w oparciu o średnią arytmetyczną z 3 poprzednich lat)	Dopuszczalny wskaźnik spłaty zobowiązań określony w art. 243 ustawy, po uwzględnieniu ustawowych wyłączeń, obliczony w oparciu o wykonanie roku poprzedzającego pierwszy rok prognozy (wskaźnik ustalony w oparciu o średnią arytmetyczną z 3 poprzednich lat)	Informacja o spełnieniu wskaźnika spłaty zobowiązań określonego w art. 243 ustawy, po uwzględnieniu zobowiązań związku współtworzonego przez jednostkę samorządu terytorialnego oraz po uwzględnieniu ustawowych wyłączeń, obliczonego w oparciu o plan 3 kwartałów roku poprzedzającego rok budżetowy	Informacja o spełnieniu wskaźnika spłaty zobowiązań określonego w art. 243 ustawy, po uwzględnieniu zobowiązań związku współtworzonego przez jednostkę samorządu terytorialnego oraz po uwzględnieniu ustawowych wyłączeń, obliczonego w oparciu o wykonanie roku poprzedzającego rok budżetowy
Lp	9.1	9.2	9.3	9.4	9.5	9.6	9.6.1	9.7	9.7.1
Formuła	$\frac{[(2.1.1.) + [2.1.3.1.] + [5.1.)]}{[1]}$	$\frac{[(2.1.1.) - (2.1.1.10) + (2.1.3.1.) - (2.1.3.1.20) + (5.1.) - (5.1.10)]}{[01] - [15.1.10]}$		$\frac{[(2.1.1.10) + (2.1.3.1.10) + (2.1.3.1.20) + (5.1.10) + (5.1.10)]}{[15.1.10]}$	$\frac{[(1.1.) - (15.1.1.) + (1.2.1.) - (2.1.1.) + (2.1.1.20)]}{[15.1.10]}$	średnia z trzech poprzednich lat [9.5]	średnia z trzech poprzednich lat [9.5]	[9.4]<=[9.6]	[9.4]<=[9.6.1]
Wykonanie 2011	5,17%	5,17%	0,00	5,17%	5,53%	0,00%	0,00%	TAK	TAK
Wykonanie 2012	11,76%	4,33%	0,00	4,33%	6,56%	0,00%	0,00%	TAK	TAK
Plan 3 kw. 2013	25,67%	7,39%	0,00	7,39%	8,39%	0,00%	0,00%	TAK	TAK
2014	4,18%	4,18%	0,00	4,18%	5,43%	6,83%	6,51%	TAK	TAK
2015	4,44%	4,44%	0,00	4,44%	6,82%	6,79%	6,48%	TAK	TAK
2016	4,99%	4,99%	0,00	4,99%	7,95%	6,88%	6,57%	TAK	TAK
2017 1)	5,03%	5,03%	0,00	5,03%	8,03%	6,73%	6,73%	TAK	TAK
2018	5,26%	5,26%	0,00	5,26%	8,50%	7,60%	7,60%	TAK	TAK
2019	4,92%	4,92%	0,00	4,92%	8,40%	8,16%	8,16%	TAK	TAK
2020	4,61%	4,61%	0,00	4,61%	8,31%	8,31%	8,31%	TAK	TAK
2021	4,72%	4,72%	0,00	4,72%	7,35%	8,40%	8,40%	TAK	TAK
2022	4,23%	4,23%	0,00	4,23%	7,27%	8,02%	8,02%	TAK	TAK
2023	3,96%	3,96%	0,00	3,96%	7,19%	7,64%	7,64%	TAK	TAK
2024	3,94%	3,94%	0,00	3,94%	7,52%	7,27%	7,27%	TAK	TAK
2025	3,59%	3,59%	0,00	3,59%	7,42%	7,33%	7,33%	TAK	TAK
2026	3,37%	3,37%	0,00	3,37%	6,59%	7,38%	7,38%	TAK	TAK
2027	2,20%	2,20%	0,00	2,20%	8,31%	7,18%	7,18%	TAK	TAK
2028	0,38%	0,38%	0,00	0,38%	6,50%	7,44%	7,44%	TAK	TAK
2029	0,34%	0,34%	0,00	0,34%	6,46%	7,13%	7,13%	TAK	TAK
2030	0,30%	0,30%	0,00	0,30%	6,44%	7,09%	7,09%	TAK	TAK
2031	0,26%	0,26%	0,00	0,26%	7,29%	6,47%	6,47%	TAK	TAK
2032	0,23%	0,23%	0,00	0,23%	8,14%	6,73%	6,73%	TAK	TAK
2033	0,20%	0,20%	0,00	0,20%	8,10%	7,29%	7,29%	TAK	TAK
2034	0,18%	0,18%	0,00	0,18%	8,94%	7,84%	7,84%	TAK	TAK

Wyszczególnienie	Przeznaczenie prognozowanej nadwyżki budżetowej	Informacje uzupełniające o wybranych rodzajach wydatków budżetowych									
		w tym na:		z tego:					Wydatki inwestycyjne kontynuowane	Nowe wydatki inwestycyjne	Wydatki majątkowe w formie dotacji
		Splaty kredytów, pożyczek i wykup papierów wartościowych	Wydatki bieżące na wynagrodzenia i składki od nich naliczane	Wydatki związane z funkcjonowaniem organów jednostki samorządu terytorialnego	Wydatki objęte limitem, o którym mowa w art. 226 ust. 3 pkt 4 ustawy	bieżące	majątkowe	11.4			
Lp	10	10.1	11.1	11.2	11.3	11.3.1	11.3.2	11.4	11.5	11.6	
Formuła					[11.3.1] + [11.3.2]						
Wykonanie 2011	0,00	0,00	5 760 476,89	17 722 567,97	186 505,27	186 505,27	0,00	0,00	803 605,62	146 820,01	
Wykonanie 2012	0,00	0,00	5 615 867,80	1 754 580,66	3 597 810,82	0,00	3 597 810,82	0,00	3 438 670,60	566 883,90	
Plan 3 kw. 2013	0,00	0,00	6 062 135,00	1 818 453,00	3 186 956,00	0,00	3 186 956,00	348 863,00	2 444 482,00	1 257 375,00	
2014	0,00	0,00	6 402 728,00	2 031 247,00	3 364 229,00	0,00	3 364 229,00	0,00	462 347,00	1 969 548,00	
2015	0,00	0,00	6 081 028,00	0,00	2 389 000,00	0,00	2 389 000,00	0,00	0,00	0,00	
2016	443 590,40	443 590,40	6 202 648,00	0,00	537 500,00	0,00	537 500,00	0,00	0,00	0,00	
2017 1)	498 040,40	498 040,40	6 326 701,00	0,00	0,00	0,00	0,00	0,00	0,00	0,00	
2018	598 040,40	498 040,40	6 453 235,00	0,00	0,00	0,00	0,00	0,00	0,00	0,00	
2019	598 040,40	498 040,40	6 582 300,00	0,00	0,00	0,00	0,00	0,00	0,00	0,00	
2020	598 040,40	498 040,40	6 713 946,00	0,00	0,00	0,00	0,00	0,00	0,00	0,00	
2021	698 040,40	598 040,40	6 848 225,00	0,00	0,00	0,00	0,00	0,00	0,00	0,00	
2022	698 040,40	598 040,40	6 985 189,00	0,00	0,00	0,00	0,00	0,00	0,00	0,00	
2023	698 061,16	598 061,16	6 985 189,00	0,00	0,00	0,00	0,00	0,00	0,00	0,00	
2024	770 454,00	570 454,00	6 985 189,00	0,00	0,00	0,00	0,00	0,00	0,00	0,00	
2025	770 454,00	570 454,00	6 985 189,00	0,00	0,00	0,00	0,00	0,00	0,00	0,00	
2026	770 454,00	770 454,00	6 985 189,00	0,00	0,00	0,00	0,00	0,00	0,00	0,00	
2027	570 454,00	70 454,00	6 985 189,00	0,00	0,00	0,00	0,00	0,00	0,00	0,00	
2028	70 454,00	70 454,00	6 985 189,00	0,00	0,00	0,00	0,00	0,00	0,00	0,00	
2029	70 454,00	70 454,00	6 985 189,00	0,00	0,00	0,00	0,00	0,00	0,00	0,00	
2030	70 454,00	70 454,00	6 985 189,00	0,00	0,00	0,00	0,00	0,00	0,00	0,00	
2031	70 454,00	70 454,00	6 985 189,00	0,00	0,00	0,00	0,00	0,00	0,00	0,00	
2032	70 454,00	70 454,00	6 985 189,00	0,00	0,00	0,00	0,00	0,00	0,00	0,00	
2033	70 454,00	70 454,00	6 985 189,00	0,00	0,00	0,00	0,00	0,00	0,00	0,00	
2034	70 466,00	70 466,00	6 985 189,00	0,00	0,00	0,00	0,00	0,00	0,00	0,00	

Wyszczególnienie	Finansowanie program			projektów lub zadań realizowanych z udziałem środków, o których r			w art. 5 ust. 1 pkt 2 i 3 ustawy		
	Dochody bieżące na programy, projekty lub zadania finansowane z udziałem środków, o których mowa w art. 5 ust. 1 pkt 2 i 3 ustawy	w tym:		Dochody majątkowe na programy, projekty lub zadania finansowane z udziałem środków, o których mowa w art. 5 ust. 1 pkt 2 i 3 ustawy	w tym:		Wydatki bieżące na programy, projekty lub zadania finansowane z udziałem środków, o których mowa w art. 5 ust. 1 pkt 2 i 3 ustawy	w tym:	
		środki określone w art. 5 ust. 1 pkt 2 ustawy	w tym:		środki określone w art. 5 ust. 1 pkt 2 ustawy	w tym:		finansowane środkami określonymi w art. 5 ust. 1 pkt 2 ustawy	Wydatki bieżące na realizację programu, projektu lub zadania wynikające wyłącznie z zawartych umów z podmiotem dysponującym środkami, o których mowa w art. 5 ust. 1 pkt 2 ustawy
			środki określone w art. 5 ust. 1 pkt 2 ustawy wynikające wyłącznie z zawartych umów na realizację programu, projektu lub zadania			środki określone w art. 5 ust. 1 pkt 2 ustawy wynikające wyłącznie z zawartych umów na realizację programu, projektu lub zadania			
Lp	12.1	12.1.1	12.1.1.1	12.2	12.2.1	12.2.1.1	12.3	12.3.1	12.3.2
Formuła									
Wykonanie 2011	2 014 118,45	1 715 821,13	1 715 821,13	250 810,06	249 910,06	249 910,06	0,00	0,00	0,00
Wykonanie 2012	631 243,36	504 293,30	504 293,30	1 897 885,46	1 897 885,46	1 897 885,46	909 570,61	773 695,92	773 695,92
Plan 3 kw. 2013	87 017,00	87 017,00	87 017,00	217 152,00	217 152,00	217 152,00	102 373,00	102 373,00	102 373,00
2014	0,00	0,00	0,00	281 918,00	281 918,00	281 918,00	0,00	0,00	0,00
2015	0,00	0,00	0,00	0,00	0,00	0,00	0,00	0,00	0,00
2016	0,00	0,00	0,00	0,00	0,00	0,00	0,00	0,00	0,00
2017 1)	0,00	0,00	0,00	0,00	0,00	0,00	0,00	0,00	0,00
2018	0,00	0,00	0,00	0,00	0,00	0,00	0,00	0,00	0,00
2019	0,00	0,00	0,00	0,00	0,00	0,00	0,00	0,00	0,00
2020	0,00	0,00	0,00	0,00	0,00	0,00	0,00	0,00	0,00
2021	0,00	0,00	0,00	0,00	0,00	0,00	0,00	0,00	0,00
2022	0,00	0,00	0,00	0,00	0,00	0,00	0,00	0,00	0,00
2023	0,00	0,00	0,00	0,00	0,00	0,00	0,00	0,00	0,00
2024	0,00	0,00	0,00	0,00	0,00	0,00	0,00	0,00	0,00
2025	0,00	0,00	0,00	0,00	0,00	0,00	0,00	0,00	0,00
2026	0,00	0,00	0,00	0,00	0,00	0,00	0,00	0,00	0,00
2027	0,00	0,00	0,00	0,00	0,00	0,00	0,00	0,00	0,00
2028	0,00	0,00	0,00	0,00	0,00	0,00	0,00	0,00	0,00
2029	0,00	0,00	0,00	0,00	0,00	0,00	0,00	0,00	0,00
2030	0,00	0,00	0,00	0,00	0,00	0,00	0,00	0,00	0,00
2031	0,00	0,00	0,00	0,00	0,00	0,00	0,00	0,00	0,00
2032	0,00	0,00	0,00	0,00	0,00	0,00	0,00	0,00	0,00
2033	0,00	0,00	0,00	0,00	0,00	0,00	0,00	0,00	0,00
2034	0,00	0,00	0,00	0,00	0,00	0,00	0,00	0,00	0,00

Wyszczególnienie	Wydatki majątkowe na programy, projekty lub zadania finansowane z udziałem środków, o których mowa w art. 5 ust. 1 pkt 2 i 3 ustawy	w tym:		Wydatki majątkowe na realizację programu, projektu lub zadania wynikające wyłącznie z zawartych umów z podmiotem dysponującym środkami, o których mowa w art. 5 ust. 1 pkt 2 ustawy	Wydatki na wkład krajowy w związku z umową na realizację programu, projektu lub zadania finansowanego z udziałem środków, o których mowa w art. 5 ust. 1 pkt 2 ustawy bez względu na stopień finansowania tymi środkami	w tym:		Wydatki na wkład krajowy w związku z zawartą po dniu 1 stycznia 2013 r. umową na realizację programu, projektu lub zadania finansowanego w co najmniej 60% środkami, o których mowa w art. 5 ust. 1 pkt 2 ustawy	w tym:		Przychody z tytułu kredytów, pożyczek, emisji papierów wartościowych powstające w związku z umową na realizację programu, projektu lub zadania finansowanego z udziałem środków, o których mowa w art. 5 ust. 1 pkt 2 ustawy bez względu na stopień finansowania tymi środkami	w tym:	
		finansowane środkami określonymi w art. 5 ust. 1 pkt 2 ustawy				w związku z już zawartą umową na realizację programu, projektu lub zadania			w związku z już zawartą umową na realizację programu, projektu lub zadania			w związku z już zawartą umową na realizację programu, projektu lub zadania	
Lp	12.4	12.4.1	12.4.2	12.5	12.5.1	12.6	12.6.1	12.7	12.7.1				
Formuła													
Wykonanie 2011	0,00	0,00	0,00	0,00	0,00	0,00	0,00	0,00	0,00			0,00	0,00
Wykonanie 2012	507 446,83	315 577,79	315 577,79	0,00	0,00	0,00	0,00	0,00	0,00			0,00	0,00
Plan 3 kw. 2013	301 672,00	301 672,00	301 672,00	0,00	0,00	0,00	0,00	0,00	0,00			0,00	0,00
2014	462 347,00	281 918,00	462 347,00	0,00	0,00	0,00	0,00	0,00	0,00			0,00	0,00
2015	0,00	0,00	0,00	0,00	0,00	0,00	0,00	0,00	0,00			0,00	0,00
2016	0,00	0,00	0,00	0,00	0,00	0,00	0,00	0,00	0,00			0,00	0,00
2017 1)	0,00	0,00	0,00	0,00	0,00	0,00	0,00	0,00	0,00			0,00	0,00
2018	0,00	0,00	0,00	0,00	0,00	0,00	0,00	0,00	0,00			0,00	0,00
2019	0,00	0,00	0,00	0,00	0,00	0,00	0,00	0,00	0,00			0,00	0,00
2020	0,00	0,00	0,00	0,00	0,00	0,00	0,00	0,00	0,00			0,00	0,00
2021	0,00	0,00	0,00	0,00	0,00	0,00	0,00	0,00	0,00			0,00	0,00
2022	0,00	0,00	0,00	0,00	0,00	0,00	0,00	0,00	0,00			0,00	0,00
2023	0,00	0,00	0,00	0,00	0,00	0,00	0,00	0,00	0,00			0,00	0,00
2024	0,00	0,00	0,00	0,00	0,00	0,00	0,00	0,00	0,00			0,00	0,00
2025	0,00	0,00	0,00	0,00	0,00	0,00	0,00	0,00	0,00			0,00	0,00
2026	0,00	0,00	0,00	0,00	0,00	0,00	0,00	0,00	0,00			0,00	0,00
2027	0,00	0,00	0,00	0,00	0,00	0,00	0,00	0,00	0,00			0,00	0,00
2028	0,00	0,00	0,00	0,00	0,00	0,00	0,00	0,00	0,00			0,00	0,00
2029	0,00	0,00	0,00	0,00	0,00	0,00	0,00	0,00	0,00			0,00	0,00
2030	0,00	0,00	0,00	0,00	0,00	0,00	0,00	0,00	0,00			0,00	0,00
2031	0,00	0,00	0,00	0,00	0,00	0,00	0,00	0,00	0,00			0,00	0,00
2032	0,00	0,00	0,00	0,00	0,00	0,00	0,00	0,00	0,00			0,00	0,00
2033	0,00	0,00	0,00	0,00	0,00	0,00	0,00	0,00	0,00			0,00	0,00
2034	0,00	0,00	0,00	0,00	0,00	0,00	0,00	0,00	0,00			0,00	0,00

Wyszczególnienie	Kwoty dotyczące przejęcia i spłaty zobowiązań po samodzielnych publicznych zakładach opieki zdrowotnej oraz pokrycia ujemnego wyniku								
	Przychody z tytułu kredytów, pożyczek, emisji papierów wartościowych powstające w związku z zawartą po dniu 1 stycznia 2013 r. umową na realizację programu, projektu lub zadania finansowanego w co najmniej 60% środkami, o których mowa w art. 5 ust. 1 pkt 2 ustawy	w tym:	Kwota zobowiązań wynikających z przejęcia przez samorząd terytorialnego zobowiązań z likwidowanych i przekształconych samodzielnych zakładach opieki zdrowotnej	Dochody budżetowe z tytułu dotacji celowej z budżetu państwa, o której mowa w art. 196 ustawy z dnia 15 kwietnia 2011 r. o działalności leczniczej (Dz.U. Nr 112, poz. 654, z późn. zm.)	Wysokość zobowiązań podlegających umorzeniu, o którym mowa w art. 190 ustawy o działalności leczniczej	Wydatki na spłatę przejętych zobowiązań publicznego zakładu opieki zdrowotnej przekształconego na zasadach określonych w przepisach o działalności leczniczej	Wydatki na spłatę przejętych zobowiązań publicznego zakładu opieki zdrowotnej likwidowanego na zasadach określonych w przepisach o działalności leczniczej	Wydatki na spłatę zobowiązań publicznego zakładu opieki zdrowotnej przejętych do końca 2011 r. na podstawie przepisów o zakładach opieki zdrowotnej	Wydatki bieżące na pokrycie ujemnego wyniku finansowego publicznego zakładu opieki zdrowotnej
		w związku z już zawartą umową na realizację programu, projektu lub zadania							
Lp	12.8	12.8.1	13.1	13.2	13.3	13.4	13.5	13.6	13.7
Formuła									
Wykonanie 2011	0,00	0,00	0,00	0,00	0,00	0,00	0,00	0,00	0,00
Wykonanie 2012	0,00	0,00	0,00	0,00	0,00	0,00	0,00	0,00	0,00
Plan 3 kw. 2013	0,00	0,00	0,00	0,00	0,00	0,00	0,00	0,00	0,00
2014	0,00	0,00	0,00	0,00	0,00	0,00	0,00	0,00	0,00
2015	0,00	0,00	0,00	0,00	0,00	0,00	0,00	0,00	0,00
2016	0,00	0,00	0,00	0,00	0,00	0,00	0,00	0,00	0,00
2017 1)	0,00	0,00	0,00	0,00	0,00	0,00	0,00	0,00	0,00
2018	0,00	0,00	0,00	0,00	0,00	0,00	0,00	0,00	0,00
2019	0,00	0,00	0,00	0,00	0,00	0,00	0,00	0,00	0,00
2020	0,00	0,00	0,00	0,00	0,00	0,00	0,00	0,00	0,00
2021	0,00	0,00	0,00	0,00	0,00	0,00	0,00	0,00	0,00
2022	0,00	0,00	0,00	0,00	0,00	0,00	0,00	0,00	0,00
2023	0,00	0,00	0,00	0,00	0,00	0,00	0,00	0,00	0,00
2024	0,00	0,00	0,00	0,00	0,00	0,00	0,00	0,00	0,00
2025	0,00	0,00	0,00	0,00	0,00	0,00	0,00	0,00	0,00
2026	0,00	0,00	0,00	0,00	0,00	0,00	0,00	0,00	0,00
2027	0,00	0,00	0,00	0,00	0,00	0,00	0,00	0,00	0,00
2028	0,00	0,00	0,00	0,00	0,00	0,00	0,00	0,00	0,00
2029	0,00	0,00	0,00	0,00	0,00	0,00	0,00	0,00	0,00
2030	0,00	0,00	0,00	0,00	0,00	0,00	0,00	0,00	0,00
2031	0,00	0,00	0,00	0,00	0,00	0,00	0,00	0,00	0,00
2032	0,00	0,00	0,00	0,00	0,00	0,00	0,00	0,00	0,00
2033	0,00	0,00	0,00	0,00	0,00	0,00	0,00	0,00	0,00
2034	0,00	0,00	0,00	0,00	0,00	0,00	0,00	0,00	0,00

Wyszczególnienie	Dane uzupełniające o długi i jego spłacie						Dane dotyczące emitowanych obligacji przychodowych			
	Spłaty rat kapitałowych oraz wykup papierów wartościowych, o których mowa w pkt. 5.1., wynikające wyłącznie z tytułu zobowiązań już zaciągniętych	Kwota długu, którego planowana spłata dokona się z wydatków budżetu	Wydatki zmniejszające dług	w tym:			Wynik operacji niekasowych wpływających na kwotę długu (m.in. umorzenia, różnice kursowe)	Środki z przedsięwzięcia gromadzone na rachunku bankowym	w tym:	
				spłata zobowiązań wymagalnych z lat poprzednich, innych niż w poz. 14.3.3	związane z umowami zaliczanymi do tytułów dłużnych wliczanych do państwowego długu publicznego	wypłaty z tytułu wymagalnych poręczeń i gwarancji			środki na zaspokojenie roszczeń obligatariuszy	Wydatki bieżące z tytułu świadczenia emitenta należnego obligatariuszom, nieuwzględniane w limicie spłaty zobowiązań, o którym mowa w art. 243 ustawy
Lp	14.1	14.2	14.3	14.3.1	14.3.2	14.3.3	14.4	15.1	15.1.1	15.2
Formuła										
Wykonanie 2011	532 507,00	0,00	0,00	0,00	0,00	0,00	0,00	0,00	0,00	0,00
Wykonanie 2012	1 890 385,20	0,00	0,00	0,00	0,00	0,00	609 000,00	0,00	0,00	0,00
Plan 3 kw. 2013	4 083 779,00	0,00	0,00	0,00	0,00	0,00	0,00	0,00	0,00	0,00
2014	316 340,00	0,00	0,00	0,00	0,00	0,00	0,00	0,00	0,00	0,00
2015	316 340,80	0,00	0,00	0,00	0,00	0,00	0,00	0,00	0,00	0,00
2016	443 590,40	0,00	0,00	0,00	0,00	0,00	0,00	0,00	0,00	0,00
2017 1)	498 040,40	0,00	0,00	0,00	0,00	0,00	0,00	0,00	0,00	0,00
2018	498 040,40	0,00	0,00	0,00	0,00	0,00	0,00	0,00	0,00	0,00
2019	498 040,40	0,00	0,00	0,00	0,00	0,00	0,00	0,00	0,00	0,00
2020	498 040,40	0,00	0,00	0,00	0,00	0,00	0,00	0,00	0,00	0,00
2021	598 040,40	0,00	0,00	0,00	0,00	0,00	0,00	0,00	0,00	0,00
2022	598 040,40	0,00	0,00	0,00	0,00	0,00	0,00	0,00	0,00	0,00
2023	598 061,16	0,00	0,00	0,00	0,00	0,00	0,00	0,00	0,00	0,00
2024	570 454,00	0,00	0,00	0,00	0,00	0,00	0,00	0,00	0,00	0,00
2025	570 454,00	0,00	0,00	0,00	0,00	0,00	0,00	0,00	0,00	0,00
2026	770 454,00	0,00	0,00	0,00	0,00	0,00	0,00	0,00	0,00	0,00
2027	70 454,00	0,00	0,00	0,00	0,00	0,00	0,00	0,00	0,00	0,00
2028	70 454,00	0,00	0,00	0,00	0,00	0,00	0,00	0,00	0,00	0,00
2029	70 454,00	0,00	0,00	0,00	0,00	0,00	0,00	0,00	0,00	0,00
2030	70 454,00	0,00	0,00	0,00	0,00	0,00	0,00	0,00	0,00	0,00
2031	70 454,00	0,00	0,00	0,00	0,00	0,00	0,00	0,00	0,00	0,00
2032	70 454,00	0,00	0,00	0,00	0,00	0,00	0,00	0,00	0,00	0,00
2033	70 454,00	0,00	0,00	0,00	0,00	0,00	0,00	0,00	0,00	0,00
2034	70 466,00	0,00	0,00	0,00	0,00	0,00	0,00	0,00	0,00	0,00

L.p.	Nazwa i cel	Jednostka odpowiedzialna lub koordynująca	Okres realizacji		Łączne nakłady finansowe	Limit 2014	Limit 2015	Limit 2016	Limit 2017	Limit 2018
			od	do						
1.2.1	- wydatki bieżące				0,00	0,00	0,00	0,00	0,00	0,00
1.2.2	- wydatki majątkowe				0,00	0,00	0,00	0,00	0,00	0,00
1.3	Wydatki na programy, projekty lub zadania pozostałe (inne niż wymienione w pkt 1.1 i 1.2),z tego				800 000,00	800 000,00	0,00	0,00	0,00	0,00
1.3.1	- wydatki bieżące				0,00	0,00	0,00	0,00	0,00	0,00
1.3.2	- wydatki majątkowe				800 000,00	800 000,00	0,00	0,00	0,00	0,00
1.3.2.1	Przebudowa drogi gminnej ul. Kościelnej w Małomicach	Urząd Miejski	2014	2015	800 000,00	800 000,00	0,00	0,00	0,00	0,00

