



PROTOKÓŁ NR XIX
z sesji Rady Miejskiej
w Małomicach

dnia 24 maja 2012r.

PROTOKÓŁ
z XIX SESJI RADY MIEJSKIEJ
w MAŁOMICACH
z dnia 24 maja 2012r.

XIX sesja Rady Miejskiej odbyła się w sali posiedzeń Urzędu Miejskiego i rozpoczęła się o godzinie 14⁰⁰.

Na stan 15 radnych w sesji uczestniczyło 10 radnych.

Lista obecności stanowi załącznik do niniejszego protokołu.

W sesji uczestniczyli: Pani Małgorzata Sendecka Burmistrz Małomic, Pani Barbara Kurowska Skarbnik Gminy, Pan Wincenty Chłostowski Sekretarz Gminy, Pani Alina Kupis Radca Prawny Urzędu, Pani Urszula Wityńska Dyrektor Małomickiego Ośrodka Kultury w Małomicach, Pan Dariusz Pankiewicz Komendant Posterunku Policji w Szprotawie, przewodniczący organów wykonawczych jednostek pomocniczych, radni.

Do pkt 1

Otwarcie sesji.

Przewodniczący Rady Miejskiej radny Józef Chuchra dokonał otwarcia XIX sesji Rady Miejskiej w Małomicach i powitał wszystkich zaproszonych gości: Panią Małgorzatę Sendecką Burmistrza Małomic, Panią Barbarę Kurowską Skarbnika Gminy, Pana Wincentego Chłostowskiego Sekretarza Gminy, Panią Urszulę Wityńską Dyrektora Małomickiego Ośrodka Kultury w Małomicach, Pana Artura Felińskiego Kierownika MZGK w Małomicach, Pana Dariusza Pankiewicza Komendanta Posterunku Policji w Szprotawie, przewodniczących organów wykonawczych jednostek pomocniczych, gospodarzy sesji Panie i Panów Radnych (lista zaproszonych gości stanowi załącznik do protokołu).

Przewodniczący Rady Miejskiej oświadczył, że na stan 15 radnych w sesji uczestniczy 10 radnych, radna Krystyna Leśniewicz nieobecna usprawiedliwiona, radny Rafał Niemiec nieobecny usprawiedliwiony, radny Krzysztof Grzelak nieobecny usprawiedliwiony, radny Krzysztof Sakuta nieobecny usprawiedliwiony, radna Barbara Reguła nieobecna usprawiedliwiona, zatem Rada jest władna do podejmowania prawomocnych uchwał i postanowień.

Do pkt 2

Przedstawienie porządku obrad.

Przewodniczący Rady Miejskiej radny Józef Chuchra przedstawił proponowany porządek obrad XIX sesji (w załączeniu do protokołu).

Przewodniczący Rady Miejskiej zgłosił propozycję aby wykreślić z porządku obrad uchwałę przyjęcia programu opieki nad bezdomnymi zwierzętami i wprowadzenie uchwały określania zasad udzielania bonifikat od opłaty za przekształcenie prawa

użytkowania wieczystego nieruchomości w prawo własności, stwierdzając, że nie ma uwag poddał porządek pod głosowanie

Głosowanie: za – 10 radnych, przeciw – 0 radnych, wstrzymało się – 0 radnych.

Przewodniczący Rady Miejskiej oświadczył, że porządek po zmianach został przyjęty (w załączeniu do protokołu).

Do pkt 3

Przyjęcie protokołu z XVIII sesji z dnia 23 marca 2012 roku.

Przewodniczący Rady Miejskiej poinformował, że komisja sprawdzająca protokół w składzie: radna Danuta Ganowska, radny Krzysztof Grzelak, radna Anna Hanasiuk zapoznała się z protokołem z XVIII sesji Rady Miejskiej w Małomicach z dnia 23 marca 2012 roku i nie wniosła uwag.

Przewodniczący Rady Miejskiej poddał pod głosowanie przyjęcie protokołu z XVIII sesji Rady Miejskiej z dnia 23 marca 2012 roku.

Głosowanie: za – 10 radnych, przeciw – 0 radnych, wstrzymało się – 0 radnych

Przewodniczący Rady Miejskiej oświadczył, że protokół z XVIII sesji został przyjęty.

Do pkt 4

Informacja Burmistrza z okresu międzysesyjnego i sprawozdanie z wykonania uchwał.

Przewodniczący Rady Miejskiej udzielił głosu Pani Burmistrz Małomic.

Pani Burmistrz Małgorzata Sendeka przedstawiła informację z okresu międzysesyjnego za miesiąc kwiecień-maj 2012r. dot. realizacji zadań w zakresie: przygotowania sesji rady, wykonania wniosków i interpelacji radnych z XVIII sesji, realizacji budżetu gminy, gospodarowania mieniem komunalnym, realizacji przygotowania prac remontowych i inwestycji, utrzymania dróg, gospodarki komunalnej, w zakresie działalności kulturalnej i oświaty oraz zarządzania kryzysowego i aktywizacji osób bezrobotnych. Burmistrz

olimpiady historycznej i uzyskanie tytułu finalisty olimpiady wiedzy o Polsce i o świecie oraz Sebastianowi Lis uczniowi I klasy ponadgimnazjalnej Społecznego Liceum Ogólnokształcącego w Żarach za uzyskanie tytułu finalisty XXXVIII olimpiady historycznej.

Do pkt 7

Interpelacje i zapytania radnych, sołtysów i Przewodniczącego Samorządu Mieszkańców.

Przewodniczący Rady Miejskiej poprosił o zgłaszanie interpelacji i zapytań.

Sołtys Władysława Zdanowicz zapytała się kiedy zostaną wystawione pojemniki do zbiórki wielkogabarytowej.

Pani Burmistrz Małgorzata Sendecka odpowiedziała, że kontenery zostaną wystawione w czerwcu.

Przewodniczący Rady Miejskiej ogłosił przerwę w obradach sesji, po przerwie wznowił obrady przechodząc do kolejnego punktu porządku obrad.

Do pkt 8

Podjęcie uchwał w sprawie:

przejęcia prawa własności gruntu będącego obecnie w użytkowaniu wieczystym gminy

Przewodniczący Rady Miejskiej przedstawił projekt uchwały w sprawie przejęcia prawa własności gruntu będącego obecnie w użytkowaniu wieczystym gminy, przypomniał że szczegółowo omawiana była na posiedzeniu komisji i została pozytywnie zaopiniowana. Stwierdzając, że nie ma uwag i pytań poddał ją pod głosowanie.

Głosowanie: za – 10 radnych, przeciw – 0 radnych, wstrzymało się – 0 radnych

Przewodniczący Rady Miejskiej oświadczył, że uchwała została podjęta jednogłośnie (w załączeniu do protokołu).

zmieniająca uchwałę w sprawie uchwalenia uchwały budżetowej Gminy Małomice na 2012 rok,

Przewodniczący Rady Miejskiej przedstawił projekt uchwały w sprawie zmieniająca uchwałę w sprawie uchwalenia uchwały budżetowej Gminy Małomice na 2012 rok, i poprosił Panią Burmistrz o zabranie głosu w sprawie uchwały.

Pani Burmistrz Małgorzata Sendeka przedstawiła uchwałę i naniesione w niej zmiany między innymi zwiększenie planu dochodów budżetu gminy o kwotę 105.056,00 zł oraz zwiększenie planu wydatków budżetu gminy o tą samą kwotę.

Przewodniczący Rady Miejskiej stwierdzając, że nie ma uwag i pytań poddał pod głosowanie projekt uchwały.

Głosowanie: za – 10 radnych, przeciw – 0 radnych, wstrzymało się – 0 radnych

Przewodniczący Rady Miejskiej oświadczył, że uchwała została podjęta jednogłośnie (w załączeniu do protokołu).

ustalenia regulaminu przyznania nauczycielom dodatków i innych elementów wynagradzania w placówkach oświatowych prowadzonych przez Gminę Małomice,

Przewodniczący Rady Miejskiej przedstawił projekt uchwały w sprawie ustalenia regulaminu przyznania nauczycielom dodatków i innych elementów wynagradzania w placówkach oświatowych prowadzonych przez Gminę Małomice, przypomniał że szczegółowo omawiana była na posiedzeniu komisji i została pozytywnie zaopiniowana. Stwierdzając, że nie ma uwag i pytań poddał ją pod głosowanie.

Głosowanie: za – 10 radnych, przeciw – 0 radnych, wstrzymało się – 0 radnych

Przewodniczący Rady Miejskiej oświadczył, że uchwała została podjęta jednogłośnie (w załączeniu do protokołu).

ustalenia Regulaminu przyznawania nauczycielskiego dodatku mieszkaniowego,

Przewodniczący Rady Miejskiej przedstawił projekt uchwały w sprawie uchwalenia ustalenia Regulaminu przyznawania nauczycielskiego dodatku mieszkaniowego, przypomniał że szczegółowo omawiana była na posiedzeniu komisji i została pozytywnie zaopiniowana. Stwierdzając, że nie ma uwag i pytań poddał ją pod głosowanie.

Głosowanie: za – 10 radnych, przeciw – 0 radnych, wstrzymało się – 0 radnych

Przewodniczący Rady Miejskiej oświadczył, że uchwała została podjęta jednogłośnie (w załączeniu do protokołu).

utworzenia oddziału przedszkolnego w Szkole Podstawowej im. Adama Mickiewicza w Małomicach.

Przewodniczący Rady Miejskiej przedstawił projekt uchwały w sprawie utworzenia oddziału przedszkolnego w Szkole Podstawowej im. Adama Mickiewicza w Małomicach, i poprosił Panią Burmistrz o zabranie głosu w sprawie uchwały.

Pani Burmistrz Małgorzata Sendecka wyjaśnia, że zorganizowane zostało spotkanie z rodzicami dzieci sześciolletnich na temat organizacji oddziału przedszkolnego przy Szkole Podstawowej w Małomicach. Tym sposobem możemy również zagwarantować udział dzieci 3-4 letnich w edukacji przedszkolnej.

Głosowanie: za – 10 radnych, przeciw – 0 radnych, wstrzymało się – 0 radnych

Przewodniczący Rady Miejskiej oświadczył, że uchwała została podjęta jednogłośnie (w załączeniu do protokołu).

określenia zasad udzielania bonifikat od opłaty za przekształcenie prawa użytkowania wieczystego nieruchomości w prawo własności.

Przewodniczący Rady Miejskiej przedstawił projekt uchwały w sprawie określenia zasad udzielania bonifikat od opłaty za przekształcenie prawa użytkowania wieczystego nieruchomości w prawo własności, przypomniał że szczegółowo omawiana była na posiedzeniu komisji i została pozytywnie zaopiniowana. Stwierdzając, że nie ma uwag i pytań poddał ją pod głosowanie.

Głosowanie: za – 10 radnych, przeciw – 0 radnych, wstrzymało się – 0 radnych

Przewodniczący Rady Miejskiej oświadczył, że uchwała została podjęta jednogłośnie (w załączeniu do protokołu) i ogłosił 15 minut przerwy.

Przewodniczący Rady Miejskiej wznowił obrady sesji po przerwie.

Do pkt 9

Przedstawianie informacji dotyczącej „Oceny zasobów pomocy społecznej w gminie Małomice”

Przewodniczący Rady Miejskiej poprosiła Panią Ewę Koszewską Kierownik OPS w Małomicach o przedstawienie informacji.

Pani Ewa Koszewska Kierownik OPS przedstawiła informację dotyczącą „Oceny zasobów pomocy społecznej w gminie Małomice” wyjaśniając, że składa się ona z dwóch części. Pierwsza to ocena zasobów pomocy społecznej w gminie, druga zaś to wskaźniki do oceny. (informacja w załączeniu do protokołu).

Pani Burmistrz poinformowała, że 22 maja 2012r. zostało podpisane porozumienie o utworzeniu CIS i od 1 czerwca będzie działać w Małomicach przy ulicy Piastowskiej Centrum Integracji Społecznej we współpracy z Lubuskim Stowarzyszeniem „Rozwój”, każdy uczestnik otrzyma 120% zasiłku dla osób bezrobotnych za 6 godzin pracy. Praca będzie polegała między innymi na konserwacji terenów zielonych.

Przewodniczący Rady Miejskiej podziękował Pani Kierownik OPS i poinformował, że radna Danuta Ganowska i radna Alina Benedyk zwoływały się z dalszych obrad sesji. Stan radnych 8 osób.

Do pkt 10

Przedstawienie sprawozdania z wysokości średnich wynagrodzeń nauczycieli za rok 2011.

Przewodniczący Rady Miejskiej poprosił Panią Burmistrz o przedstawienie sprawozdania.

Pani Burmistrz poinformowała, że jest to sprawozdanie z realizacji wysokości średnich wynagrodzeń nauczycieli na poszczególnych stopniach awansu zawodowego w szkołach i placówkach prowadzonych przez jednostki samorządu terytorialnego (w załączeniu do protokołu)

Do pkt.11

Przedstawienie korekty sprawozdania z wysokości średnich wynagrodzeń nauczycieli za rok 2010

Pani Burmistrz przedstawiła korektę sprawozdania z wysokości średnich wynagrodzeń za 2010r. (w załączeniu do protokołu)

Do pkt 11

Informacje i oświadczenia. (nie było)

Do pkt 12

Sprawozdanie z realizacji uchwał Rady Miejskiej w Małomicach za II półrocze 2011 roku

Przewodniczący Rady Miejskiej przedstawił Sprawozdanie z realizacji uchwał Rady Miejskiej w Małomicach za II półrocze 2011 roku, stwierdzając, że nie ma pytań zgłosił propozycję aby wprowadzić do porządku obrad wniosek Dyrektora Zespołu Szkół w Małomicach o wyrażenie zgody na ewentualne rozwiązanie umowy o pracę z radną rady miejskiej i poprosił radnych o przegłosowanie zamian do porządku obrad.

Głosowanie: za – 8 radnych, przeciw – 0 radnych, wstrzymało się – 0 radnych.

Przewodniczący Rady Miejskiej oświadczył, że porządek po zmianach został przyjęty (w załączeniu do protokołu).

Do pkt 13

Rozpatrzenie wniosku Dyrektora Zespołu Szkół w Małomicach o wyrażenie zgody na ewentualne rozwiązanie umowy o pracę z radną rady miejskiej

Przewodniczący Rady Miejskiej przedstawił wniosek Dyrektora Zespołu Szkół w Małomicach o wyrażenie zgody na ewentualne rozwiązanie umowy o pracę z radną rady miejskiej i zwrócił się do radnych o to by nie wyrażali zgody na ewentualne rozwiązanie umowy o pracę z radną rady miejskiej.

Głosowanie: za – 8 radnych, przeciw – 0 radnych, wstrzymało się – 0 radnych

Przewodniczący Rady Miejskiej poinformował, że Rada Miejska nie wyraża zgody na ewentualne wypowiedzenie umowy o pracę.

Do pkt 14

Interpelacje i zapytania mieszkańców. (nie było)

Do pkt 15

Wnioski.

Soltys Władysława Zdanowicz wnioskowała o wykoszenie poboczy przy drodze gminnej we wsi Janowiec, wnioskowała również o konserwację drogi gminnej o nawierzchni gruntowej we wsi Janowiec ze szczególnym zwróceniem uwagi na uzupełnienie dziur w skrajni drogi.

Soltys Elżbieta Lis wnioskowała o ustawienie znaku informującego o numeracji posesji leżących przy drodze gminnej – skrzyżowanie z drogą powiatową na wysokości świetlicy wiejskiej w Chichach.

Radny Przemysław Kucharzewski wnioskował o przycięcie gałęzi drzew na skrzyżowaniu ulicy Żeromskiego z ulicą Jana Pawła w stronę przejazdu kolejowego.

Do pkt 16

Odpowiedzi na interpelacje.

Przewodniczący Rady Miejskiej oświadczył, że odpowiedzi zostały udzielone w trakcie sesji.

Do pkt 17

Informacje i oświadczenia (nie było)

Do pkt 18

Zakończenie.

Przewodniczący Rady Miejskiej oświadczył, że porządek obrad został wyczerpany i zamknął sesję Rady.

Sesja zakończyła się o godzinie 16¹⁰

Na tym protokół zakończono i podpisano.

Protokół zawiera 10 ponumerowanych stron.

Protokolant:

Barbara Dulik

PRZEWODNICZĄCY
RADY

Józef Czuchra

Podpisy Komisji:

Radny Jan Karpiński

Radny Józef Karpiński

Radny Przemysław Kucharzewski

.....
.....
Przemysław Kucharzewski

Uwagi Komisji:

.....
.....
.....
.....


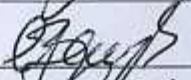






**PORZĄDEK OBRAD XIX SESJI RADY MIEJSKIEJ
W MAŁOMICACH
w dniu 24 maja 2012 roku (zatwierdzony)**

Porządek obrad:

1. Otwarcie sesji.
2. Przedstawienie porządku.
3. Przyjęcie protokołu z XVIII sesji z dnia 23 marca 2012 roku
4. Informacja Burmistrza z okresu międzysesyjnego i sprawozdanie z wykonania uchwał.
5. Informacja Przewodniczącego Rady Miejskiej z okresu międzysesyjnego i Przewodniczących Komisji Rady Miejskiej.
6. Wręczenie wyróżnień laureatom ogólnopolskich Olimpów.
7. Interpelacje i zapytania radnych, sołtysów i przewodniczącego Samorządu Mieszkańców.
8. Podjęcie uchwał w sprawie:
 - przejęcia prawa własności gruntu będącego obecnie w użytkowaniu wieczystym gminy,
 - zmieniająca uchwałę w sprawie uchwalenia uchwały budżetowej Gminy Małomice na 2012 rok,
 - ustalenia regulaminu przyznania nauczycielom dodatków i innych elementów wynagradzania w placówkach oświatowych prowadzonych przez Gminę Małomice,
 - ustalenia Regulaminu przyznawania nauczycielskiego dodatku mieszkaniowego,
 - utworzenia oddziału przedszkolnego w Szkole Podstawowej im. Adama Mickiewicza w Małomicach.
 - określania zasad udzielania bonifikat od opłaty za przekształcenie prawa użytkowania wieczystego nieruchomości w prawo własności.
9. Przedstawienie informacji dotyczącej „Oceny zasobów pomocy społecznej w gminie Małomice”.
10. Przedstawienie sprawozdania z wysokości średnich wynagrodzeń nauczycieli za rok 2011.
11. Przedstawienie korekty sprawozdania z wysokości średnich wynagrodzeń nauczycieli za rok 2010.
12. Sprawozdanie z realizacji uchwał Rady Miejskiej w Małomicach za II półrocze 2011 roku
13. Rozpatrzenie wniosku Dyrektora Zespołu Szkół w Małomicach o wyrażenie zgody na rozwiązanie stosunku pracy z radną rady miejskiej.
14. Interpelacje i zapytania mieszkańców.
15. Wnioski.
16. Odpowiedzi na interpelacje.
17. Informacje i oświadczenia.
18. Zakończenie.

LISTA OBECNOŚCI





Radnych **Rady Miejskiej** w Małomicach
na sesji nr XIX w dniu 24 maja 2012 roku.

L.p.	NAZWISKO I IMIĘ	PODPIS
1.	Bałuczyński Henryk	
2.	Benedyk Alina	
3.	Chuchra Józef	
4.	Ganowska Danuta	
5.	Grzelak Krzysztof	usprawniedliwiany
6.	Hanasiuk Anna	
7.	Karpiński Jan	
8.	Karpiński Józef	
9.	Kucharzewski Przemysław	
10.	Leśniewicz Krystyna	usprawniedliwiono
11.	Małycha Stefania	Małycha
12.	Niemiec Rafał	usprawniedliwiany
13.	Reguła Barbara	usprawniedliwiono
14.	Sakuta Krzysztof	usprawniedliwiany
15.	Świerzański Jan	Jan Świerzański

LISTA OBECNOŚCI SOŁTYSÓW

na sesji nr XIX Rady Miejskiej w Małomicach
w dniu 24 maja 2012 roku.

SOŁTYSI

L.p.	NAZWISKO I IMIĘ	PODPIS
1.	Mirosław Ziętał – sołtys wsi Bobrzany	
2.	Elżbieta Lis – sołtys wsi Chichy	
3.	Władysława Zdanowicz – sołtys wsi Janowiec	
4.	Danuta Ganowska – sołtys wsi Lubiechów	Radna Rady Miejskiej
5.	Henryk Długosz – sołtys wsi Śliwnik	uspramiegnliwiony
6.	Katarzyna Dziwota – sołtys wsi Żeliszaw	uspramiedliwione
7.	Jan Rzycki – Przewodniczący Samorządu Mieszkańców Małomic	

LISTA OBECNOŚCI

zaproszonych gości na XIX sesję **Rady Miejskiej** w Małomicach
w dniu 24 maja 2012 roku.

L.p.	NAZWISKO I IMIĘ	STANOWISKO	PODPIS
1.	Sendecka Małgorzata	Burmistrz Małomic	
2.	Kurowska Barbara	Skarbnik Gminy	
3.	Chłostowski Wincenty	Sekretarz Gminy	
4.	Piaskowy Aleksander	Dyrektor Szkoły Podstawowej w Chichach	
5.	Pilarski Zdzisław	Dyrektor Zespołu Szkół w Małomicach	usprawiedliwiony
6.	Rynkiewicz Renata	Dyrektor Przedszkola Publicznego w Małomicach	
7.	Feliński Artur	Kierownik MZGK	
8.	Barylak Eugeniusz	Radny Rady Powiatu Żagańskiego	
9.	Koszewska Ewa	Kierownik OPS	
10.	Wityńska Urszula	Dyrektor MOK	
11.	Górniak Teresa	Dyrektor BP	
12.	Pankiewicz Dariusz	Komendant K.P.	
13.	Furciosa Renata	Wicedyrektor Zespołu Szkół w Małomicach	Furciosa
14.			
15.			
16.			
17.			
18.			
19.			
20.			
21.			

**Informacja z Prac Burmistrza Małomic
w okresie międzysesyjnym
kwiecień maj 2012r.**

Realizacja zadań:

W zakresie przygotowania sesji Rady

Burmistrz przygotowała projekty uchwał Rady, które przedstawiła Komisjom Rady i w oparciu o wnioski oraz opinie przez nie zgłoszone ustali ich ostateczną wersję.

W zakresie wykonania wniosków i interpelacji radnych.

W trakcie XVIII sesji Rady Miejskiej w Małomicach radni i przewodniczący jednostek pomocniczych gminy zgłosili 4 wnioski:

Sołtys Władysława Zdanowicz wnioskuje o naprawę mostu na rzece Iławka zlokalizowanego w ciągu drogi gminnej gruntowej we wsi Janowiec, którego stan w ostatnim czasie się pogorszył.

W odpowiedzi Pani Sołtys została poinformowana, że w budżecie gminy na rok 2012 nie ujęta takiego wydatku jednakże czynione będą starania by zadanie wykonać w bieżącym roku. Radny Henryk Bałuczyński wnioskuje o wystąpienie do Zarządu Dróg Powiatowych o remont mostu na rzece Ruda w miejscowości Śliwnik (ostrzy zakręt). W nawierzchni jezdni powstała wyrwa o średnicy około 0,5m.

Wniosek Pana radnego został przekazany do Starostwa Powiatowego z prośbą o udzielenie informacji o sposobie jego załatwienia. Na dzień sesji do urzędu nie wpłynęła odpowiedź.

Sołtys Henryk Długosz wnioskuje o wykonanie remontu pobocza drogi powiatowej na odcinku pomiędzy wsią Śliwnik, a miejscowością Szprotawa.

Wniosek Pana Sołtysa przekazany został zgodnie z właściwością do Starostwa Powiatowego. Na dzień sesji urząd nie posiada informacji o sposobie jego załatwienia.

Radna Danuta Ganowska wnioskuje o remont mostku na przepuście melioracyjnym drogi gruntowej we wsi Lubiechów w kierunku na „dębinę”. Ponadto wykonanie konserwacji nawierzchni drogi w ciągu, której zlokalizowany jest mostek.

W odpowiedzi Pani Radna została poinformowana, że w budżecie gminy na rok 2012 nie zaplanowano takiego wydatku, jednakże czynione będą starania by zadanie wykonać w bieżącym roku.

W zakresie realizacji budżetu gminy.

Realizując obowiązek sporządzenia sprawozdania o wykonaniu budżetu gminy za rok 2012 burmistrz sporządziła i przekazała sprawozdanie radzie miejskiej, po wydaniu opinii Komisji rewizyjnej sprawozdanie wraz z opinią przekazane zostało do Regionalnej Izby Obrachunkowej w Zielonej Górze.

Zarządzeniami Nr 66/2012 z dnia 30 marca 2012r. i Nr 68/2012 z dnia 23 kwietnia 2012r. w sprawie zmiany budżetu gminy na 2012r. do budżetu zostały wprowadzone dotacje przekazane przez Lubuski Urząd Wojewódzki poprzez zwiększenie planu dochodów i wydatków na łączną kwotę 211,345 zł. z przeznaczeniem na pomoc materialną dla uczniów oraz realizację rządowego programu dożywiania. Ponadto burmistrz zmniejszyła plan dochodów i wydatków na łączną kwotę 1.700zł,

W celu pozyskania środków na finansowanie inwestycji zaplanowanych do wykonania w roku rozpisano zostało postępowanie o udzielenie zamówienia publicznego w formie przetargu nieograniczonego na „Udzielenie i obsługę kredytu bankowego w kwocie 1.550.000zł”. Za najkorzystniejszą uznana została oferta Banku Gospodarstwa Krajowego Oddział Zielona Góra z kwotą 1.275.758,67zł i z tym wykonawcą została podpisana umowa.

W wyniku umowy zawartej z Państwowym Funduszem Ochrony Środowiska i Gospodarki Wodnej w Warszawie gmina uzyskała umorzenie 609 tys. zł pożyczki zaciągniętej w latach ubiegłych na sfinansowanie budowy sieci kanalizacji sanitarnej w Małomicach.

W zakresie gospodarowania mieniem komunalnym:

Prowadzone są z Wupperman Polska rozmowy w sprawie przekazania gminy za symboliczne jeden euro bezwarunkowego prawa własności większości nieruchomości nabytych przez Wupperman od syndyka Alpos Sp. z o.o. w likwidacji. Transakcja zostanie zrealizowana w najbliższym czasie. Jednocześnie gmina złożyła syndykowi ofertę kupna za kwotę 20.000 zł trzech działek o powierzchni około 3 ha, przylegających do zainwestowanej części zakładu od strony ul. Kopernika, Fabrycznej. Zakupem terenu i budynków, które zostaną nabyte przez gminę zainteresowany jest przedsiębiorca, który zamierza uruchomić w Małomicach zakład produkcyjny, w którym pracować ma 17 osób.

W zakresie gospodarowania mieniem komunalnym:

1. Komisja powołana Zarządzeniem Nr 24/2012 z dnia 16 marca 2012r. Burmistrza Małomic w sprawie powołania komisji przetargowej do przeprowadzenia trzeciego przetargu ustnego

nieograniczonego na sprzedaż nieruchomości zabudowanej budynkiem gospodarczym – stodoła położonej w miejscowości Janowiec, gm. Małomice.

Nieruchomość zabudowana budynkiem gospodarczym – stodoła o pow. użytkowej 330 m² położona w miejscowości Janowiec gm. Małomice, działka Nr ewd. 176/10 o pow. 12.430 m² cena nieruchomości 48.070,00 zł. Przetarg bezskuteczny z powodu nie przystąpienia oferentów do przetargu.

2. Zarządzenie Nr 63/2012 z dnia 13 marca 2012r. w sprawie dzierżawy w drodze bezprzetargowej nieruchomości niezabudowanej położonej w Małomicach na okres do 3 lat. Burmistrz przeznaczył do dzierżawy nieruchomość niezabudowana Nr ewd. 285/4 o pow. 295 m² działka położona w mieście Małomice przy ul. Małynicza.

3. Zarządzenie Nr 64/2012 z dnia 13 marca 2012r. w sprawie dzierżawy w drodze bezprzetargowej nieruchomości niezabudowanej położonej w Małomicach na okres do 3 lat burmistrz przeznaczyła do dzierżawy część nieruchomości niezabudowanej Nr ewd. 478/3 o pow. 600 m² działka położona w mieście Małomice przy ul. Słowackiego.

W zakresie realizacji i przygotowania prac remontowych i inwestycji.

W wyniku przeprowadzenia przetargu nieograniczonego na wyłonienie wykonawców zadania „Przebudowa dróg gminnych – ulice Jana Pawła II, T. Kościuszki, Fabryczna i Piastowska w Małomicach” – etap I - CZĘŚĆ 1 PRZEDMIOTU ZAMÓWIENIA i „Remont drogi gminnej –ulica Staszica w Małomicach” – CZĘŚĆ 2 PRZEDMIOTU ZAMÓWIENIA” Podpisana została umowa z firmą POL-DRÓG Dolny Śląsk S.A. Ciesłe 44, 56-400 Oleśnica, Adres do korespondencji : POL-DRÓG Dolny Śląsk S.A. Oddział Legnica, ul. Słubicka 4, 59-220 LEGNICA na realizację zadania „Przebudowa dróg gminnych – ulice Jana Pawła II, T. Kościuszki, Fabryczna i Piastowska w Małomicach” – etap I - CZĘŚĆ 1 PRZEDMIOTU ZAMÓWIENIA . Cena przyjętej oferty ustalona została na kwotę 1952.785,53 zł. Umowa na wykonanie Części II zamówienia „Remont drogi gminnej –ulica Staszica w Małomicach” zawarta została z Zakład Instalacji Sanitarnych C.O. i Gazowych Kubik Józef, ul. Dębowa 9b, 67-300 SZPROTAWA. Cena przyjętej oferty wyniosła 235.827,40zł. Obu wyłonionym wykonawcom został przekazany plac budowy.

W ramach postępowania o udzielenie zamówienia publicznego na wyłonienie wykonawcy zadania „Remont mostu w ciągu drogi gminnej nr 102024F ul. Kościuszki w Małomicach na kanale Młynówka" za najkorzystniejszą uznana została oferta Firmę Inżynieryjno – Budowlaną „F.I.B. TALAGA” 32-400 Myślenice, ul. Słowackiego 90a z najniższą ceną o

wartości brutto 576.118,86 zł. Z powyższym Wykonawcą została podpisana umowa i przekazany został mu plac budowy.

W związku z faktem, iż najniższa oferta złożona w ramach postępowania o udzielenie zamówienia publicznego na realizację zadania „Rewitalizacja świetlic wiejskich we wsi Chichy, Lubiechów Śliwnik i Bobrzany” na wykonanie robót budowlanych – Remont świetlic wiejskich w Chichach i w Lubiechowie, etap I” była wyższa o około 100 tyś. zł od środków zaplanowanych na realizację powyższego zadania w budżecie gminy tj. 270 tyś. zł.

W dniu 24 maja 2012r. upłynął termin składania ofert na wyłonienie Wykonawcy zadania „REWITALIZACJA ŚWIETLIC WIEJSKICH WE WSI CHICHY, LUBIECHÓW, ŚLIWNIK I BOBRZANY ”- REMONT ŚWIETLIC WIEJSKICH W CHICHACH I W LUBIECHOWIE- ETAP II obejmujący dostawę wyposażenia do świetlic wiejskich w Chichach, Lubiechowie, Śliwniku i Bobrzanach.

Małomicki Ośrodek Kultury realizuje projekt pn "Rozbudowa i przebudowa wraz ze zmianą sposobu użytkowania istniejącego budynku szkolnego z przeznaczeniem na Małomicki Ośrodek Kultury w Małomicach". W chwili obecnej prowadzone są roboty związane z remontem dachu oraz przebudową obiektu w tym zakresie wykonano prace rozbiórkowe, układane są posadzki oraz instalacja elektryczna.

W ramach przygotowania inwestycji polegającego na remoncie i rozbudowie sieci kanalizacji sanitarnej w Małomicach i wodociągowej, które zostało objęte wnioskiem złożonym do Urzędu Marszałkowskiego województwa Lubuskiego o dofinansowanie ze środków Programu Rozwoju Obszarów Wiejskich na 2007 – 2013. Prowadzone są uzgodnienia z Urzędem w celu dostosowania zakresu przedmiotowego wniosku do wymagań Programu.

Z udziałem pracowników zatrudnionych z udziałem środków Powiatowego Urzędu Pracy wykonano prace ziemne nad zalewem – wyrównanie skarpy oraz selekcja materiałów budowlanych uzyskanych z rozbiórki pod kontem ich dalszego wykorzystania.

W zakresie oświaty

W dniu 24 maja 2012 Burmistrz przygotował i wydał decyzję o zmianie decyzji w sprawie przyznania pomocy materialnej dla uczniów w formie stypendium szkolnego na rok szkolny 2011/2012 podnosząc ich wysokość odpowiednio o 448zł do 896zł, o 504 do 1008 zł i o 560zł do 1120zł.

Gmina realizując rządowy program dożywiania osób dorosłych oraz dzieci i młodzieży zorganizowała w Publicznej Szkole Podstawowej w Chichach punkt wydawania obiadów. W celu zagwarantowania ich wysokiej jakości zrezygnowano z usług firm cateringowych i do

szkoły dostarczane są obiady przygotowane przez stołówkę szkolną Zespołu Szkół w Małomicach. W chwili obecnej z obiadów korzysta 15 uczniów.

W ramach przygotowań gminnych placówek oświatowych do przyjęcia do szkół sześciolatków gmina pozyskała ramach Rządowego Programu Radosna Szkoła. Plac zostanie zlokalizowany na terenie pomiędzy halą sportową, a budynkiem szkolnym. Gmina zamierza osobno sporządzić projekt techniczny placu następnie zlecić jego wykonanie, co powinno znacząco obniżyć koszt zadania, a zaoszczędzone środki przeznaczyć na podniesienia jego funkcjonalności.

W ramach aktywizacji osób bezrobotnych

W porozumieniu z Powiatowym Urzędem Pracy gmina w ramach prac interwencyjnych zatrudnia 17 osoby. W ramach prac społecznie użytecznych aktywizowanych będzie 30 osób korzystających ze świadczeń udzielanych im przez Ośrodek Pomocy Społecznej w Małomicach.

Małomice, dnia 24.05.2012r.

Informacje sporządziła

Burmistrz Małomic

Małgorzata Sendcka

Małomice dnia 09 lutego 2012 r.

**Rada Miejska
w Małomicach**



dotyczy : sprawozdania z wysokości średnich wynagrodzeń

Na podstawie art. 30a 5. ustawy z dnia 26 stycznia 1982 r. Karta Nauczyciela ,
Burmistrz Małomic w załączeniu przesyła sprawozdanie z wysokości średnich
wynagrodzeń nauczycieli na poszczególnych stopniach awansu zawodowego w szkołach
prowadzonych przez jednostkę samorządu terytorialnego za rok 2011.

z up. BURMISTRZA
mgr Wincenty Chłostowski
Sekretarz Gminy

Sprawozdanie zbiorcze z realizacji wysokości średnich wynagrodzeń nauczycieli na poszczególnych stopniach awansu zawodowego w szkołach i placówkach prowadzonych przez jednostki samorządu terytorialnego, z uwzględnieniem wysokości kwoty różnicy, o której mowa w art. 30a ust. 2 ustawy Karta Nauczyciela.

Nazwa województwa: **lubuskie**
 Nazwa powiatu: **Zagański**
 Nazwa gminy: **MALOMICE**

Adresat:
 Regionalna Izba Obrochunkowa
 w Zielonej Górze

WK	PK	GK	GT
08	10	06	3

Rok: **2010**

liczba miesięcy sprawozdawczych
 począwszy od stycznia

12

liczba miesięcy sprawozdawczych
 kwota bazowa

od stycznia do sierpnia	8	od września do grudnia	4
	2 286,75		2 446,82

Stopnie awansu zawodowego	Wskaźniki wynikające z art. 30 KN	Wynagrodzenie średnie		Średnioroczne zatrudnienie (w etatach)*		Minimalne roczne wydatki jakie powinny być poniesione na wynagrodzenia: kol.3 x kol.5 x liczba m-cy sprawozdawczych od stycznia do sierpnia *kol.4x kol.5 x liczba m-cy sprawozdawczych od września do grudnia	Faktycznie poniesione wydatki na wynagrodzenia (roczne)**	Średnie wynagrodzenie nauczycieli w JST	Różnica kwota dodatku uzupełniającego (kol.8-kol.7) ***
		od 1 stycznia	od 1 września	od 1 stycznia	od 1 września				
1		3	4	5	6	7	8	9	10
siarzysta	100%	2 286,75	2 446,82	2,07	1,16	49 221,82	48 439,68	2 284,89	-782,14
kontraktowy	111%	2 538,29	2 715,97	5,36	5,16	164 899,50	183 043,94	2 881,67	18 144,44
mianowany	144%	3 292,92	3 523,42	20,03	20,16	811 786,09	793 867,03	3 295,70	-17 919,06
dyplomowany	184%	4 207,62	4 502,15	21,89	22,05	1 133 928,04	1 254 547,85	4 764,35	120 619,81

* wliczając średnioroczne zatrudnienie należy uwzględnić:

- nauczycieli pełnozatrudnionych
- nauczycieli niepełnozatrudnionych w przeliczeniu na pełne etaty
- nauczycieli, którzy awansowali w ciągu roku - w obu grupach awansu oddzielnie, proporcjonalnie do czasu pobierania wynagrodzenia na poziomie wynagrodzeń danej grupy.
- ** wyłącznie wynagrodzenia wynikające z art. 30 ust. 1 KN, ponoszone z budżetu JST, bez pochodnych ponoszonych przez pracodawcę
- *** różnica wydatków faktycznie poniesionych na wynagrodzenia i minimalnych wydatków jakie powinny być poniesione na wynagrodzenia wynikających z zapisów art. 30 ust. 1 ustawy Karta Nauczyciela. Liczba ujemna informuje o kwocie dodatku jaki należy wypłacić, liczba dodatnia informuje, że jednostka wypłaciła wynagrodzenia powyżej średniej wynikającej z art. 30 ust. 1 KN

Teresa Sakula
 Sporządzający (imię, nazwisko)

25.04.2012
 data sporządzenia

BURMISTRZ

 Malgorzata Janina Szpilecka
 Kierownik jednostki

Małomice dnia 25 kwiecień 2012 r.

URZĄD MIEJSKI
Pl. Konstytucji 3 Maja 1
tel. 068-376 90 27, tel./fax 068-376 90 53
67 - 320 MAŁOMICE

Regionalna Izba Obrachunkowa
65-261 Zielona Góra
ul. Chmielna 13

sprawa: korekta sprawozdanie z wysokości średnich wynagrodzeń za 2010 r

Gmina Małomice przesyła korektę sprawozdanie z wysokości średnich wynagrodzeń nauczycieli na poszczególnych stopniach awansu zawodowego za rok 2010, na podstawie art. 30a.5., ustawy z dnia 26 stycznia 1982 r. Karta Nauczyciela Dz.U. z 2006 r. Nr 97 z późn. zm. Kwota różnicy zostanie wypłacona nauczycielom przy najbliższej wypłacie wynagrodzenia.

Otrzymują:

1. Rada Miejska w Małomicach
2. Dyrektor Zespołu Szkół w Małomicach
3. Dyrektor Publicznej Szkoły Podstawowej w Chichach
4. Dyrektor Przedszkola Publicznego w Małomicach
5. Związek Nauczycielstwa Polskiego Zarząd Oddziału w Szprotawie
6. Wolny Związek Zawodowy Solidarność – Oświata Komisja Międzyzakładowa w Nowej Soli
7. Niezależny Samorządny Związek Zawodowy „SOLIDARNOŚĆ” Komisja Międzyzakładowa Oświaty i Wychowania w Szprotawie

BURMISTRZ
mgr Małgorzata Janina Sendecka

Sprawozdanie zbiorcze z realizacji wysokości średnich wynagrodzeń nauczycieli na poszczególne stopniach awansu zawodowego w szkołach i placówkach prowadzonych przez jednostki samorządu terytorialnego, z uwzględnieniem wysokości kwoty różnicy, o której mowa w art. 30a ust. 2 ustawy Karta Nauczyciela.

Nazwa województwa/lubuskie
 Nazwa powiatu/zagański
 Nazwa gminy/MALOMICE

Adres:
 Regionalna Izba Obrachunkowa
 w Zielonej Górze

WK	PK	GK	GT
08	10	05	3

Rok 2010

liczba miesięcy sprawozdawczych począwszy od stycznia

12

liczba miesięcy sprawozdawczych

8

od stycznia do sierpnia

kwota bazowa

2 286,75

od września do grudnia

4

2 446,82

Stopnie awansu zawodowego	Wskaźniki wynikające z art. 30 KN	Wynagrodzenie średnie		Średnioroczne zatrudnienie (w etatach)*		Minimalne roczne wydatki jakie powinny być poniesione na wynagrodzenie: kol.3 x kol.5 x liczba m-cy sprawozdawczych od stycznia do sierpnia +kol.4x kol.6 x liczba m-cy sprawozdawczych od września do grudnia	Faktycznie poniesione wydatki na wynagrodzenia (roczne)**	Średnie wynagrodzenie nauczycieli w JST	Różnica kwota dodatku uzupełniającego (kol.8-kol.7) ***
		od 1 stycznia	od 1 września	od 1 stycznia	od 1 września				
1	2	3	4	5	6	7	8	9	10
stażysta	100%	2 286,75	2 446,82	2,07	1,16	49 221,82	48 439,68	2 284,89	-782,14
kontraktowy	111%	2 538,29	2 715,97	5,36	5,16	164 899,50	183 043,94	2 881,87	18 144,44
planowany	144%	3 292,92	3 523,42	20,03	20,16	811 786,09	793 867,03	3 295,70	-17 919,06
dyplomowany	184%	4 207,62	4 502,15	21,89	22,05	1 133 926,04	1 254 547,85	4 764,35	120 619,81

* wliczając średnioroczne zatrudnienie należy uwzględnić:

- nauczycieli pełnozatrudnionych
- nauczycieli niepełnozatrudnionych w przeliczeniu na pełne etaty
- nauczycieli, którzy awansowali w ciągu roku - w obu grupach awansu oddzielnie, proporcjonalnie do czasu pobierania wynagrodzenia na poziomie wynagrodzeń danej grupy.
- ** wyłącznie wynagrodzenia wynikające z art. 30 ust. 1 KN, pomozone z budżetu JST, bez pochodnych pomozonych przez pracodawcę
- *** różnica wydatków faktycznie poniesionych na wynagrodzenia i minimalnych wydatków jakie powinny być poniesione na wynagrodzenia wynikających z zapisów art. 30 ust. 1 ustawy Karta Nauczyciela. Liczba ujemna informuje o kwocie dodatku jaki należy wypłacić, liczba dodatnia informuje, że jednostka wypłaciła wynagrodzenia powyżej średniej wynikającej z art. 30 ust.1 KN

BURMISTRZ

Teresa Sakuta
 Sporządzający (imię, nazwisko)

25.04.2012
 data sporządzenia

mgr Małgorzata Danina Sendecka
 Kierownik jednostki

OPS Małomice

Ocena zasobów pomocy społecznej
na rok 2011 dla gminy Małomice

Autorzy:

Ewa Koszewska

1	WPROWADZENIE	4
2	OCENA ZASOBÓW POMOCY SPOŁECZNEJ W GMINIE	5
2.1	Dane o sytuacji demograficznej i społecznej	5
2.2	Dane o korzystających z pomocy społecznej	6
2.3	Wybrane usługi pomocy społecznej	13
2.4	Instytucje pomocy społecznej	14
2.5	Zwiększenie zasobu pomocy społecznej	17
2.6	Kadra ośrodków pomocy społecznej	22
2.7	Koszty prowadzenia i utrzymania zasobu pomocy społecznej	23
2.8	Środki finansowe na zadania własne i zlecone w obszarze pomocy społecznej	24
2.9	Współpraca z organizacjami pozarządowymi - zadania zlecone w obszarze pomocy społecznej	25
2.10	Wskaźniki oceny zasobów pomocy społecznej	26
2.10.1	Wskaźnik wykształcenia pracowników socjalnych	26
2.10.2	Wskaźnik profesjonalizacji kadry ośrodka	26
2.10.3	Wskaźnik specjalizacji pracowników socjalnych I	27
2.10.4	Wskaźnik specjalizacji pracowników socjalnych II	27
2.10.5	Wskaźnik wolontariatu w OPS	27
2.10.6	Wskaźnik zatrudnienia subsydiowanego OPS	28
2.10.7	Wskaźnik funkcji administracyjnych ośrodka (biurokratyzacji)	28
2.10.8	Wskaźnik dostępności kadry pracy socjalnej I	28
2.10.9	Wskaźnik dostępności kadry pracy socjalnej II	29
2.10.10	Wskaźnik dostępności kadry pracy socjalnej III	29
2.10.11	Wskaźnik dostępności kadry pracy socjalnej IV	29
2.10.12	Wskaźnik zespołów pracy socjalnej i integracji społecznej	30
2.10.13	Wskaźnik utrzymania OPS	30
2.10.14	Wskaźnik wydatków na inwestycje	30
2.10.15	Wskaźnik aktywności OPS na rzecz lokalnej społeczności	31
2.10.16	Wskaźnik deprywacji lokalnej	31
2.10.17	Wskaźnik pomocy pieniężnej	31
2.10.18	Wskaźnik pomocy z powodu ubóstwa	32
2.10.19	Wskaźnik bezrobocia w gminie	32
2.10.20	Wskaźnik pomocy z powodu bezrobocia	32
2.10.21	Wskaźnik II pomocy z powodu bezrobocia	33
2.10.22	Wskaźnik pomocy z powodu długotrwałej i ciężkiej choroby	33
2.10.23	Wskaźnik pomocy z powodu niepełnosprawności	33
2.10.24	Wskaźnik pomocy z powodu bezradności opiekunów wychowawczych	34
2.10.25	Wskaźnik pomocy z powodu bezdomności	34
2.10.26	Wskaźnik indywidualnych programów wychodzenia z bezdomności	34
2.10.27	Wskaźnik pomocy z powodu alkoholizmu	34
2.10.28	Wskaźnik pomocy z powodu narkomanii	35
2.10.29	Wskaźnik niebieskiej karty	35
2.10.30	Wskaźnik korzystających z usług opiekuńczych i specjalistycznych usług opiekuńczych	35
2.10.31	Wskaźnik korzystających z usług specjalistycznych dla osób z zaburzeniami psychicznymi	37
2.10.32	Wskaźnik reintegracji społeczno-zawodowej	39
2.10.33	Wskaźnik zaspokojenia potrzeb mieszkalnictwa socjalnego	40
2.10.34	Wskaźnik zaspokojenia potrzeb miejsc w domach pomocy społecznej o zasięgu gminnym	40
2.10.35	Wskaźnik zaspokojenia potrzeb miejsc w mieszkaniach chronionych	40
2.10.36	Wskaźnik miejsc dla bezdomnych	41
2.10.37	Wskaźnik kontraktu socjalnego	41
2.10.38	Wskaźnik wysokości zasiłku stałego dla osoby samotnie gosp.	41
2.10.39	Wskaźnik wysokości zasiłku stałego dla osoby pozostającej w rodzinie	42
2.10.40	Wskaźnik wysokości zasiłku okresowego	42
2.10.41	Wskaźnik wysokości zasiłku celowego na osobę	44
2.10.42	Wskaźnik częstotliwości zasiłku stałego dla osoby samotnie gosp.	44

2.10.43	Wskaźnik częstotliwości zasiłku stałego dla osoby pozostającej w rodzinie	44
2.10.44	Wskaźnik częstotliwości zasiłku okresowego	44
2.10.45	Wskaźnik odmów	46
2.10.46	Wskaźnik odmów z powodu nie spełnienia kryterium dochodowego	46
2.10.47	Wskaźnik odmów z powodu braku środków	47
3	WNIOSKI KOŃCOWE	48

1. WPROWADZENIE

Nowelizacja z 2011 r. ustawy z dnia 12 marca 2004 r. o pomocy społecznej (Dz. U. z 2009 r. Nr 175, poz. 1362, z późn. zm), wprowadziła obowiązek przygotowywania corocznie przez gminy, powiaty i samorząd województwa oceny zasobów pomocy społecznej, która będzie przedstawiana odpowiednio radzie gminy, radzie powiatu oraz sejmikowi województwa. Ocena ta wraz z rekomendacjami będzie podstawą planowania budżetu na następny rok. Ocena zasobów pomocy społecznej zastąpi od 2012 r., dotychczas przygotowywany przez jednostki samorządu terytorialnego bilans potrzeb pomocy społecznej.

2. OCENA ZASOBÓW POMOCY SPOŁECZNEJ W GMINIE

2.1. Dane o sytuacji demograficznej i społecznej

DANE O SYTUACJI DEMOGRAFICZNEJ I SPOŁECZNEJ W GMINIE (stan na 31.XII)

WYSZCZEGÓLNIENIE		Lata poprzednie		Rok oceny	Prognozy roku następnego
		Rok 2009	Rok 2010		
MIESZKAŃCY (w osobach)					
Ogółem	1	5 402	5 486	5 432	X
W tym:					
Kobiety	2	2 767	2 809	2 792	X
Mężczyźni	3	2 635	2 677	2 640	X
Bezrobotni ogółem	4	512	589	497	X
Bezrobotni długotrwale ogółem	5	258	296	309	X
Bezrobotni ogółem z prawem do zasiłku	6	118	100	73	X
PODMIOTY GOSPODARCZE					
Liczba zarejestrowanych w gminie podmiotów gospodarczych	7	250	262	275	X
Liczba spółdzielni socjalnych ogółem działających w gminie	8	0	0	0	X
INFRASTRUKTURA SPOŁECZNA					
Liczba mieszkań w zasobie gminy	9	170	164	159	156
Liczba oczekujących na mieszkanie z gminy	10	10	12	11	11
Liczba mieszkań (lokali) socjalnych	11	8	8	11	10
Liczba osób oczekujących na mieszkanie (lokal) socjalny	12	7	16	22	25
Liczba żłobków w gminie	13	0	0	0	0
Liczba oczekujących dzieci na miejsce w żłobku	14	0	0	0	0
Liczba przedszkoli w gminie	15	1	1	1	1
Liczba oczekujących dzieci na miejsce w przedszkolu	16	4	9	13	11
Liczba szkół podstawowych	17	2	2	2	2

WYSZCZEGÓLNIENIE		Lata poprzednie		Rok oceny	Prognozy roku następnego
		Rok 2009	Rok 2010		
Liczba szkół gimnazjalnych	18	1	1	1	1
Liczba świetlic dla dzieci i klubów dla młodzieży	19	0	0	0	0
Liczba bibliotek w gminie	20	1	1	1	1
Liczba domów kultury	21	6	6	6	6
Liczba obiektów sportowych (boisk, hal, pływalni itp.)	22	7	7	7	7
Liczba sal widowiskowych (w tym kin)	23	1	0	0	0
Liczba podstawowych zespołów opieki zdrowotnej na terenie gminy	24	2	2	2	2
Liczba szpitali na terenie gminy	25	0	0	0	0
Liczba innych placówek medycznych, (np. gabinety stomatologiczne)	26	2	2	2	2
Liczba policyjnych rewirów dzielnicowych	27	2	2	2	2

2.2. Dane o korzystających z pomocy społecznej

Świadczenia przyznane w ramach zadań własnych i zleconych: na podstawie sprawozdania MPIPS-03, w wierszu 2 i 3 wykazana została liczba osób, którym przyznano decyzją świadczenia pieniężne oraz niepieniężne.

Świadczenie pieniężne z prac społecznie użytecznych: w wierszu 140 - liczba osób ogółem, którym przyznano decyzją świadczenie, OPS wykazał liczbę wydanych skierowań na PSU w poszczególnych latach.

Informacje zawarte w części 2.2 zostały opracowane na podstawie sprawozdania MPIPS-03 oraz danych wygenerowanych ze Zbioru Centralnego.

DANE O KORZYSTAJĄCYCH Z POMOCY SPOŁECZNEJ W GMINIE (w całym okresie sprawozdawczym)

WYSZCZEGÓLNIENIE		Lata poprzednie		Rok oceny	Prognozy roku następnego
		Rok 2009	Rok 2010		
Świadczenia przyznane w ramach zadań własnych i zleconych - ogółem					
Liczba osób, którym przyznano decyzją świadczenie	1	1 032	569	629	600
Liczba świadczeń pieniężnych	2	996	538	573	555
Liczba świadczeń niepieniężnych	3	723	300	401	350
Liczba rodzin ogółem	4	462	440	432	420

WYSZCZEGÓLNIENIE		Lata poprzednie		Rok oceny	Prognozy roku następnego
		Rok 2009	Rok 2010		
Liczba osób w rodzinach	5	1 082	985	948	910
Świadczenia przyznane w ramach zadań własnych - ogółem					
Liczba osób, którym przyznano decyzją świadczenie	6	1 021	567	628	599
Liczba rodzin ogółem	7	451	440	431	419
Liczba osób w rodzinach	8	1 067	981	946	908
Świadczenia przyznane w ramach zadań zleconych - ogółem					
Liczba osób, którym przyznano decyzją świadczenie	9	42	3	3	2
Liczba rodzin ogółem	10	42	3	3	2
Liczba osób w rodzinach	11	53	6	5	4
PRZYCZYNY ŚWIADCZEŃ					
Ubóstwo					
Liczba osób, którym przyznano decyzją świadczenie	12	824	938	908	880
W tym: korzystanie długotrwałe	13	777	903	853	830
Liczba świadczeń pieniężnych	14	677	700	663	640
Liczba świadczeń niepieniężnych	15	147	238	245	230
Liczba rodzin ogółem	16	285	299	260	240
Liczba osób ogółem w rodzinach	17	710	604	596	540
Bezrobocie					
Liczba osób, którym przyznano decyzją świadczenie	18	768	766	741	750
W tym: korzystanie długotrwałe	19	669	523	511	500
Liczba świadczeń pieniężnych	20	777	815	772	760
Liczba świadczeń niepieniężnych	21	172	240	254	240
Liczba rodzin ogółem	22	325	352	301	290
Liczba osób ogółem w rodzinach	23	849	780	730	700
Niepełnosprawność					
Liczba osób, którym przyznano decyzją świadczenie	24	143	168	156	150
Liczba świadczeń pieniężnych	25	152	195	163	160
Liczba świadczeń niepieniężnych	26	21	38	45	40
Liczba rodzin ogółem	27	120	110	131	127

WYSZCZEGÓLNIENIE		Lata poprzednie		Rok oceny	Prognozy roku następnego
		Rok 2009	Rok 2010		
Liczba osób ogółem w rodzinach	28	274	235	284	270
Długotrwała lub ciężka choroba					
Liczba osób, którym przyznano decyzją świadczenie	29	240	320	301	290
Liczba świadczeń pieniężnych	30	240	372	315	300
Liczba świadczeń niepieniężnych	31	62	105	97	90
Liczba rodzin ogółem	32	160	158	135	130
Liczba osób ogółem w rodzinach	33	516	402	393	370
Bezradność w sprawach opiekuńczo-wychowawczych i prowadzeniu gospodarstwa domowego					
Liczba osób, którym przyznano decyzją świadczenie	34	252	306	295	290
W tym: korzystanie długotrwałe	35	165	190	182	180
Liczba świadczeń pieniężnych	36	21	28	9	8
Liczba świadczeń niepieniężnych	37	83	126	118	115
Liczba rodzin ogółem	38	100	102	98	95
Liczba osób ogółem w rodzinach	39	376	335	340	330
W TYM Rodziny niepełne					
Liczba osób, którym przyznano decyzją świadczenie	40	170	208	213	210
W tym: korzystanie długotrwałe	41	139	168	162	160
Liczba rodzin ogółem	42	79	73	78	75
Liczba osób ogółem w rodzinach	43	252	216	227	220
Rodziny wielodzietne					
Liczba osób, którym przyznano decyzją świadczenie	44	82	90	87	84
Liczba świadczeń pieniężnych	45	83	104	90	87
Liczba świadczeń niepieniężnych	46	30	50	44	42
Liczba rodzin ogółem	47	27	22	18	16
Liczba osób ogółem w rodzinach	48	173	139	115	106
Alkoholizm					
Liczba osób, którym przyznano decyzją świadczenie	49	110	105	97	94
W tym: korzystanie długotrwałe	50	98	90	85	82

WYSZCZEGÓLNIENIE		Lata poprzednie		Rok oceny	Prognozy roku następnego
		Rok 2009	Rok 2010		
Liczba świadczeń pieniężnych	61	146	175	154	151
Liczba świadczeń niepieniężnych	62	58	80	72	69
Liczba rodzin ogółem	63	84	82	83	80
Liczba osób ogółem w rodzinach	64	137	113	106	103
Narkomania					
Liczba osób, którym przyznano decyzją świadczenie	65	0	0	0	0
W tym: korzystanie długotrwale	66	0	0	0	0
Liczba świadczeń pieniężnych	67	0	0	0	0
Liczba świadczeń niepieniężnych	68	0	0	0	0
Liczba rodzin ogółem	69	0	0	0	0
Liczba osób ogółem w rodzinach	60	0	0	0	0
Potrzeba ochrony macierzyństwa					
Liczba osób, którym przyznano decyzją świadczenie	61	72	88	100	90
Liczba świadczeń pieniężnych	62	74	108	101	98
Liczba świadczeń niepieniężnych	63	9	20	12	10
Liczba rodzin ogółem	64	50	42	37	35
W tym wielodzietność					
Liczba osób, którym przyznano decyzją świadczenie	65	7	7	7	7
W tym: korzystanie długotrwale	66	4	4	3	3
Liczba świadczeń pieniężnych	67	6	6	5	5
Liczba świadczeń niepieniężnych	68	2	2	3	3
Liczba rodzin ogółem	69	6	6	5	5
Liczba osób ogółem w rodzinach	70	41	33	33	33
Bezdomność					
Liczba osób, którym przyznano decyzją świadczenie	71	0	0	0	0
W tym: korzystanie długotrwale	72	0	0	0	0
Liczba świadczeń pieniężnych	73	0	0	0	0
Liczba świadczeń niepieniężnych	74	0	0	0	0
Opuszczenie zakładu karnego					

WYSZCZEGÓLNIENIE		Lata poprzednie		Rok oceny	Prognozy roku następnego
		Rok 2009	Rok 2010		
Liczba osób, którym przyznano decyzją świadczenie	75	0	1	1	2
Liczba świadczeń pieniężnych	76	0	1	1	2
Liczba świadczeń niepieniężnych	77	0	1	0	2
Przemoc w rodzinie					
Liczba osób, którym przyznano decyzją świadczenie	78	0	0	0	7
W tym: korzystanie długotrwale	79	0	0	0	0
Liczba świadczeń pieniężnych	80	0	0	0	2
Liczba świadczeń niepieniężnych	81	0	0	0	7
Liczba rodzin ogółem	82	0	0	0	2
Liczba osób ogółem w rodzinach	83	0	0	0	7
Zdarzenia losowe					
Liczba osób, którym przyznano decyzją świadczenie	84	0	3	1	4
Liczba świadczeń pieniężnych	85	0	3	1	1
Liczba świadczeń niepieniężnych	86	0	0	0	3
Liczba rodzin ogółem	87	0	1	0	1
Kłęski żywiołowe i ekologiczne					
Liczba osób, którym przyznano decyzją świadczenie	88	0	0	0	0
Liczba świadczeń pieniężnych	89	0	0	0	0
Liczba świadczeń niepieniężnych	90	0	0	0	0
Liczba rodzin ogółem	91	0	0	0	0
Liczba osób ogółem w rodzinach	92	0	0	0	0
WYBRANE KATEGORIE OSÓB					
Osoby do 18 roku życia					
Liczba osób ogółem, które uzyskały pomoc	93	305	334	312	300
W tym: korzystanie długotrwale	94	207	208	195	183
Kobiety w wieku 60 i więcej lat					
Liczba osób ogółem, które uzyskały pomoc	95	34	38	42	44
W tym: korzystanie długotrwale	96	22	23	26	28

WYSZCZEGÓLNIENIE		Lata poprzednie		Rok oceny	Prognozy roku następnego
		Rok 2009	Rok 2010		
Mężczyźni w wieku 65 i więcej lat					
Liczba osób ogółem, które uzyskały pomoc	97	8	10	14	16
W tym: korzystanie długotrwale	98	6	7	11	13
ŚWIADCZENIA PIENIĘŻNE Z POMOCY SPOŁECZNEJ (decyzje administracyjne)					
ZADANIA WŁASNE GMINY					
Kwota świadczeń ogółem w tys. zł	99	1 231	1 381	1 517	1 360
ZADANIA ZLECONE GMINIE					
Kwota świadczeń ogółem w tys. zł	100	176	12	12	11
W tym:					
Zasilek stały					
Liczba osób ogółem, którym przyznano decyzją świadczenie	101	39	43	49	50
Liczba świadczeń ogółem	102	422	451	476	500
Kwota świadczeń, w tys. zł	103	163	174	183	198
Zasilek okresowy					
Liczba osób ogółem, którym przyznano decyzją świadczenie	104	293	269	274	250
Liczba świadczeń ogółem	105	2 138	2 078	2 341	2 200
Kwota świadczeń, w tys. zł	106	520	495	570	583
Zasilek celowy ogółem					
Liczba osób ogółem, którym przyznano decyzją świadczenie	107	962	408	363	330
Liczba świadczeń ogółem	108	5 772	2 250	2 676	2 280
Kwota świadczeń, w tys. zł	109	471	455	408	222
Posiłek					
Liczba osób ogółem, którym przyznano decyzją świadczenie	110	224	306	317	246
Kwota świadczeń, w tys. zł	111	176	187	251	220
W tym dla dzieci					
Liczba osób ogółem, którym przyznano decyzją świadczenie	112	156	172	195	160
Kwota świadczeń, w tys. zł	113	110	107	139	121
Schronienie					

WYSZCZEGÓLNIENIE		Lata poprzednie		Rok oceny	Prognozy roku następnego
		Rok 2009	Rok 2010		
Liczba osób ogółem, którym przyznano decyzją świadczenie	114	0	2	5	4
Kwota świadczeń, w tys. zł	115	0	3	7	3
Ubranie					
Liczba osób ogółem, którym przyznano decyzją świadczenie	116	0	0	0	0
Kwota świadczeń, w tys. zł	117	0	0	0	0
Usługi opiekuńcze ogółem					
Liczba osób ogółem, którym przyznano decyzją świadczenie	118	9	14	18	14
Kwota świadczeń, w tys. zł	119	49	51	77	81
W tym: specjalistyczne					
Liczba osób ogółem, którym przyznano decyzją świadczenie	120	3	3	3	2
Kwota świadczeń, w tys. zł	121	13	12	12	11
Sprawienie pogrzebu					
Liczba osób ogółem, którym przyznano decyzją świadczenie	122	0	0	1	1
Kwota świadczeń, w tys. zł	123	0	0	4	4
Odpłatność gminy za pobyt w domu pomocy społecznej					
Liczba osób ogółem, którym przyznano decyzją świadczenie	124	2	1	1	1
Kwota świadczeń, w tys. zł	125	29	27	30	40
INNE RODZAJE ŚWIADCZEŃ PIENIĘŻNYCH DLA OSÓB OBJĘTYCH POMOCĄ SPOŁECZNĄ					
Zasiłki rodzinne i dodatki do zasiłków rodzinnych					
Liczba osób ogółem, którym przyznano decyzją świadczenie	126	653	592	510	491
Kwota świadczeń, w tys. zł	127	505	608	518	498
Świadczenie pielęgnacyjne					
Liczba osób ogółem, którym przyznano decyzją świadczenie	128	234	272	335	368
Kwota świadczeń, w tys. zł	129	499	675	1 007	1 195
Jednorazowy dodatek z tytułu urodzenia dziecka					
Liczba osób ogółem, którym przyznano decyzją świadczenie	130	57	49	56	65
Kwota świadczeń, w tys. zł	131	57	49	56	65

WYSZCZEGÓLNIENIE	Lata poprzednie		Rok oceny	Prognozy roku następnego	
	Rok 2009	Rok 2010			
Świadczenie alimentacyjne					
Liczba osób ogółem, którym przyznano decyzją świadczenie	132	91	93	86	87
Kwota świadczeń, w tys. zł	133	235	256	254	277
Dodatki mieszkaniowe					
Liczba osób ogółem, którym przyznano decyzją świadczenie	134	186	164	174	170
Kwota świadczeń, w tys. zł	135	172	164	180	172
Opłacenie składki ubezpieczenia zdrowotnego					
Liczba osób ogółem, którym przyznano decyzją świadczenie	136	51	68	107	145
Kwota świadczeń, w tys. zł	137	21	31	49	70
Świadczenie integracyjne (uczestnictwo w zajęciach Centrum Integracji Społecznej)					
Liczba osób ogółem, którym przyznano decyzją świadczenie	138	0	0	0	15
Kwota świadczeń, w tys. zł	139	0	0	0	67
Świadczenie pieniężne z prac społecznie użytecznych					
Liczba osób ogółem, którym przyznano decyzją świadczenie	140	200	200	550	330
Kwota świadczeń, w tys. zł	141	130	153	155	94

2.3. Wybrane usługi pomocy społecznej

USŁUGI POMOCY SPOŁECZNEJ W GMINIE (w całym okresie sprawozdawczym)

WYSZCZEGÓLNIENIE	Lata poprzednie		Rok oceny	Prognozy roku następnego	
	Rok 2009	Rok 2010			
Poradnictwo specjalistyczne					
Liczba rodzin	1	0	0	0	0
W tym: - porady prawne, - porady rodzinne, - porady psychologiczne	2	0	0	0	0
Liczba osób w rodzinach	3	0	0	0	0
W tym: - porady prawne,	4	0	0	0	0

WYSZCZEGÓLNIENIE	Lata poprzednie		Rok oceny	Prognozy roku następnego	
	Rok 2009	Rok 2010			
- porady rodzinne, - porady psychologiczne					
Praca socjalna					
Liczba rodzin	5	163	286	219	210
Liczba osób w rodzinach	6	330	612	382	360
Interwencja kryzysowa					
Liczba rodzin	7	7	4	6	4
Liczba osób w rodzinach	8	18	11	13	10
Kontrakt socjalny					
Liczba osób ogółem z zawartym kontraktem	9	12	112	119	100
W tym: liczba osób z kontraktem w Klubie Integracji Społecznej w Gminie	10	0	0	0	0
Indywidualne programy pomocy:					
Indywidualny program wychodzenia z bezdomności - liczba osób z zawartym IPWB	11	0	0	0	0
Indywidualny program zatrudnienia socjalnego - liczba osób z zawartym IPZS	12	0	0	0	0
Specjalistyczne usługi dla osób z zaburzeniami psychicznymi					
Liczba osób korzystających z usług	13	3	3	3	2

2.4. Instytucje pomocy społecznej

INSTYTUCJE POMOCY SPOŁECZNEJ W GMINIE (stan na 31 XII, bez względu na podmiot prowadzący)

WYSZCZEGÓLNIENIE	Lata poprzednie		Rok oceny	Prognozy roku następnego	
	Rok 2009	Rok 2010			
OŚRODEK POMOCY SPOŁECZNEJ					
Liczba osób, którym udzielono pomocy w formie decyzji o świadczeniach	1	1 032	569	629	600
DOMY POMOCY SPOŁECZNEJ					
Liczba jednostek organizacyjnych	2	0	0	0	0

WYSZCZEGÓLNIENIE		Lata poprzednie		Rok oceny	Prognozy roku następnego
		Rok 2009	Rok 2010		
Liczba miejsc	3	0	0	0	0
Liczba osób korzystających	4	0	0	0	0
OSRODKI WSPARCIA - OGÓLEM					
Liczba jednostek organizacyjnych	5	0	0	0	0
Liczba miejsc	6	0	0	0	0
Liczba osób korzystających	7	0	0	0	0
W TYM WYBRANE RODZAJE:					
Środowiskowe domy samopomocy					
Liczba jednostek organizacyjnych	8	0	0	0	0
Liczba miejsc	9	0	0	0	0
Liczba osób korzystających	10	0	0	0	0
Dzienne domy pomocy					
Liczba jednostek organizacyjnych	11	0	0	0	0
Liczba miejsc	12	0	0	0	0
Liczba osób korzystających	13	0	0	0	0
Noclegownie, schroniska i domy dla osób bezdomnych					
Liczba jednostek organizacyjnych	14	0	0	0	0
Liczba miejsc	15	0	0	0	0
Liczba osób korzystających	16	0	0	0	0
Kluby samopomocy					
Liczba jednostek organizacyjnych	17	1	1	1	1
Liczba miejsc	18	15	15	15	15
Liczba osób korzystających	19	10	9	8	10
RODZINNE DOMY POMOCY					
Liczba jednostek organizacyjnych	20	0	0	0	0
Liczba miejsc	21	0	0	0	0
Liczba osób korzystających	22	0	0	0	0
MIESZKANIA CHRONIONE OGÓLEM					
Liczba jednostek organizacyjnych	23	0	0	0	0
Liczba miejsc	24	0	0	0	0
Liczba osób korzystających	25	0	0	0	0

WYSZCZEGÓLNIENIE	Lata poprzednie		Rok oceny	Prognozy roku następnego
	Rok 2009	Rok 2010		
OŚRODKI INTERWENCJI KRYZYSOWEJ OGÓŁEM				
Liczba jednostek organizacyjnych	26	0	0	0
Liczba miejsc	27	0	0	0
Liczba osób korzystających	28	0	0	0
ZAKŁADY OPIEKUNTCZO-LECZNICZE				
Liczba jednostek organizacyjnych	29	0	0	0
Liczba miejsc	30	0	0	0
Liczba osób korzystających	31	0	0	0
JEDNOSTKI SPECJALISTYCZNEGO PORADNICTWA				
Liczba jednostek organizacyjnych	32	0	0	0
Liczba osób korzystających	33	0	0	0
PLACÓWKI OPIEKUNTCZO-WYCHOWAWCZE				
Liczba jednostek organizacyjnych	34	0	0	0
Liczba miejsc	35	0	0	0
Liczba osób korzystających	36	0	0	0
CENTRUM INTEGRACJI SPOŁECZNEJ				
Liczba jednostek organizacyjnych	37	0	0	0
Liczba uczestników zajęć	38	0	0	0
KLUB INTEGRACJI SPOŁECZNEJ				
Liczba jednostek organizacyjnych	39	0	0	0
Liczba uczestników zajęć	40	0	0	0
WARSZTAT TERAPII ZAJĘCIOWEJ				
Liczba jednostek organizacyjnych	41	0	0	0
Liczba uczestników zajęć	42	0	0	0
ZAKŁAD AKTYWNOŚCI ZAWODOWEJ				
Liczba jednostek organizacyjnych	43	0	0	0
Liczba uczestników zajęć	44	0	0	0
KLUB SENIORA				
Liczba jednostek organizacyjnych	45	1	1	1
Liczba uczestników zajęć	46	20	19	18
UNIwersytet III WIEKU				

WYSZCZEGÓLNIENIE		Lata poprzednie		Rok oceny	Prognozy roku następnego
		Rok 2009	Rok 2010		
Liczba jednostek organizacyjnych	47	0	0	0	0
Liczba uczestników zajęć	48	0	0	0	0
INNE*					
Liczba jednostek organizacyjnych	49	0	0	0	0
Liczba uczestników zajęć	50	0	0	0	0

* Rodzaje innych instytucji należy wprowadzić do tablicy "INNE INSTYTUCJE POMOCY SPOŁECZNEJ W GMINIE" znajdującej się w rozdziale "Zwiększenie zasobu pomocy społecznej"

2.5. Zwiększenie zasobu pomocy społecznej

ZWIĘKSZENIE ZASOBU POMOCY SPOŁECZNEJ W GMINIE (w całym okresie sprawozdawczym)

WYSZCZEGÓLNIENIE		Rok oceny	Lata następne		
			Rok 2012	Rok 2013	Rok 2014
DOMY POMOCY SPOŁECZNEJ					
Wartość nakładów ogółem w tys. zł	1	0	0	0	0
W tym:					
Środki Gminy	2	0	0	0	0
Dotacje z budżetu państwa	3	0	0	0	0
Środki EFS	4	0	0	0	0
Pozostałe środki	5	0	0	0	0
OŚRODKI WSPARCIA - OGÓŁEM					
Wartość nakładów ogółem w tys. zł	6	0	0	0	0
W tym:					
Środki Gminy	7	0	0	0	0
Dotacje z budżetu państwa	8	0	0	0	0
Środki EFS	9	0	0	0	0
Pozostałe środki	10	0	0	0	0
W TYM: NIEKTÓRE WYBRANE RODZAJE:					
Środowiskowe domy samopomocy					

WYSZCZEGÓLNIENIE		Rok oceny	Lata następne		
			Rok 2012	Rok 2013	Rok 2014
Wartość nakładów ogółem w tys. zł	11	0	0	0	0
W tym:					
Środki Gminy	12	0	0	0	0
Dotacje z budżetu państwa	13	0	0	0	0
Środki EFS	14	0	0	0	0
Pozostałe środki	15	0	0	0	0
Dzienne domy pomocy					
Wartość nakładów ogółem w tys. zł	16	0	0	0	0
W tym:					
Środki Gminy	17	0	0	0	0
Dotacje z budżetu państwa	18	0	0	0	0
Środki EFS	19	0	0	0	0
Pozostałe środki	20	0	0	0	0
Noclegownie, schroniska i domy dla osób bezdomnych					
Wartość nakładów ogółem w tys. zł	21	0	0	0	0
W tym:					
Środki Gminy	22	0	0	0	0
Dotacje z budżetu państwa	23	0	0	0	0
Środki EFS	24	0	0	0	0
Pozostałe środki	25	0	0	0	0
Kluby samopomocy					
Wartość nakładów ogółem w tys. zł	26	0	0	0	0
W tym:					
Środki Gminy	27	0	0	0	0
Dotacje z budżetu państwa	28	0	0	0	0
Środki EFS	29	0	0	0	0
Pozostałe środki	30	0	0	0	0
RODZINNE DOMY POMOCY					
Wartość nakładów ogółem w tys. zł	31	0	0	0	0

WYSZCZEGÓLNIENIE		Rok oceny	Lata następne		
			Rok 2012	Rok 2013	Rok 2014
W tym:					
Środki Gminy	32	0	0	0	0
Dotacje z budżetu państwa	33	0	0	0	0
Środki EFS	34	0	0	0	0
Pozostałe środki	35	0	0	0	0
MIESZKANIA CHRONIONE OGÓLEM					
Wartość nakładów ogółem w tys. zł	36	0	0	0	0
W tym:					
Środki Gminy	37	0	0	0	0
Dotacje z budżetu państwa	38	0	0	0	0
Środki EFS	39	0	0	0	0
Pozostałe środki	40	0	0	0	0
ÓŚRODKI INTERWENCJI KRYZYSOWEJ OGÓLEM					
Wartość nakładów ogółem w tys. zł	41	0	0	0	0
W tym:					
Środki Gminy	42	0	0	0	0
Dotacje z budżetu państwa	43	0	0	0	0
Środki EFS	44	0	0	0	0
Pozostałe środki	45	0	0	0	0
JEDNOSTKI SPECJALISTYCZNEGO PORADNICTWA					
Wartość nakładów ogółem w tys. zł	46	0	0	0	0
W tym:					
Środki Gminy	47	0	0	0	0
Dotacje z budżetu państwa	48	0	0	0	0
Środki EFS	49	0	0	0	0
Pozostałe środki	50	0	0	0	0
DZIENNE PLACÓWKI OPIEKUŃCZO-WYCHOWAWCZE					
Wartość nakładów ogółem w tys. zł	51	0	0	0	0
W tym:					

WYSZCZEGÓLNIENIE		Rok oceny	Lata następne		
			Rok 2012	Rok 2013	Rok 2014
Środki Gminy	52	0	0	0	0
Dotacje z budżetu państwa	53	0	0	0	0
Środki EFS	54	0	0	0	0
Pozostałe środki	55	0	0	0	0
CENTRUM INTEGRACJI SPOŁECZNEJ					
Wartość nakładów ogółem w tys. zł	56	0	17	30	52
W tym:					
Środki Gminy	57	0	5	5	7
Dotacje z budżetu państwa	58	0	0	0	0
Środki EFS	59	0	10	20	20
Pozostałe środki	60	0	2	5	25
KLUB INTEGRACJI SPOŁECZNEJ					
Wartość nakładów ogółem w tys. zł	61	0	0	0	0
W tym:					
Środki Gminy	62	0	0	0	0
Dotacje z budżetu państwa	63	0	0	0	0
Środki EFS	64	0	0	0	0
Pozostałe środki	65	0	0	0	0
WARSZTAT TERAPII ZAJĘCIOWE					
Wartość nakładów ogółem w tys. zł	66	0	0	0	0
W tym:					
Środki Gminy	67	0	0	0	0
Dotacje z budżetu państwa	68	0	0	0	0
Środki EFS	69	0	0	0	0
Pozostałe środki	70	0	0	0	0
ZAKŁAD AKTYWNOŚCI ZAWODOWEJ					
Wartość nakładów ogółem w tys. zł	71	0	0	0	0
W tym:					
Środki Gminy	72	0	0	0	0

WYSZCZEGÓLNIENIE		Rok oceny	Lata następne		
			Rok 2012	Rok 2013	Rok 2014
Dotacje z budżetu państwa	73	0	0	0	0
Środki EFS	74	0	0	0	0
Pozostałe środki	75	0	0	0	0
KLUB SENIORA					
Wartość nakładów ogółem w tys. zł	76	0	0	0	0
W tym:					
Środki Gminy	77	0	0	0	0
Dotacje z budżetu państwa	78	0	0	0	0
Środki EFS	79	0	0	0	0
Pozostałe środki	80	0	0	0	0
UNIWERSYTET III WIEKU					
Wartość nakładów ogółem w tys. zł	81	0	0	0	0
W tym:					
Środki Gminy	82	0	0	0	0
Dotacje z budżetu państwa	83	0	0	0	0
Środki EFS	84	0	0	0	0
Pozostałe środki	85	0	0	0	0
INNE*					
Wartość nakładów ogółem w tys. zł	86	0	0	0	0
W tym:					
Środki Gminy	87	0	0	0	0
Dotacje z budżetu państwa	88	0	0	0	0
Środki EFS	89	0	0	0	0
Pozostałe środki	90	0	0	0	0

* Rodzaje innych instytucji należy wprowadzić do tablicy „INNE INSTYTUCJE POMOCY SPOŁECZNEJ W GMINIE”

INNE INSTYTUCJE POMOCY SPOŁECZNEJ W GMINIE

Rodzaj Innej Instytucji

2.6. Kadra ośrodków pomocy społecznej

KADRA OŚRODKA POMOCY SPOŁECZNEJ W GMINIE (stan na 31XII) W osobach

WYSZCZEGÓLNIENIE	Lata poprzednie		Rok oceny	Prognozy roku następnego
	Rok 2009	Rok 2010		
KADRA KIEROWNICZA				
Ogółem:	1	1	1	1
W tym:				
Wykształcenie wyższe	2	1	1	1
Specjalizacja z organizacji pomocy społecznej	3	0	0	0
Pracownicy administracyjni				
Ogółem	4	2	2	1
Z tego:				
Wykształcenie wyższe	5	1	1	0
Wykształcenie średnie	6	1	1	1
Inne	7	0	0	0
Pracownicy socjalni				
Ogółem	8	2	2	3
W tym:				
Wykształcenie wyższe	9	1	1	2
Wykształcenie średnie	10	1	1	1
Specjalizacja 1-ego stopnia w zawodzie	11	0	0	0
Specjalizacja 2-ego stopnia w zawodzie	12	0	0	0
Specjalizacja z organizacji pomocy społecznej	13	0	0	0
Inni:				
Prawnicy	14	0	0	0
Psychologowie	15	0	0	0
Socjologowie	16	0	0	0
opiekunki domowe, pracownik gospodarczy	17	1	1	3

2.7. Koszty prowadzenia i utrzymania zasobu pomocy społecznej

KOSZTY PROWADZENIA I UTRZYMANIA ZASOBU POMOCY SPOŁECZNEJ W GMINIE (stan na 31 XII) W tys. złotych

WYSZCZEGÓLNIENIE		Lata poprzednie		Rok oceny	Prognozy roku następnego
		Rok 2009	Rok 2010		
Całkowity, roczny koszt prowadzenia i utrzymania ośrodka pomocy społecznej	1	208	216	220	239
W tym:					
Wydatki na inwestycje	2	0	0	0	0
Wydatki na wynagrodzenia z pochodnymi	3	175	182	189	202
Pozostałe koszty utrzymania	4	33	34	31	37
ŚREDNI MIESIĘCZNY KOSZT					
Dom pomocy społecznej	5	0	0	0	0
Ośrodki wsparcia - ogółem	6	0	0	0	0
W tym:					
Środowiskowe domy pomocy	7	0	0	0	0
Dzienne domy pomocy	8	0	0	0	0
Noclegownie, schroniska i dom dla bezdomnych	9	0	0	0	0
Kluby samopomocy	10	0	0	0	0
Rodzinne domy pomocy	11	0	0	0	0
Mieszkania chronione	12	0	0	0	0
Ośrodki interwencji kryzysowej	13	0	0	0	0
Dzienne placówki opiekuńczo-Wychowawcze	14	0	0	0	0
ŚREDNI MIESIĘCZNY KOSZT					
Centrum Integracji społecznej	15	0	0	0	3
Klub integracji społecznej	16	0	0	0	0
Warsztat terapii zajęciowej	17	0	0	0	0
Klub seniora	18	0	0	0	0
Uniwersytet III wieku	19	0	0	0	0

WYSZCZEGÓLNIENIE		Lata poprzednie		Rok oceny	Prognozy roku następnego
		Rok 2009	Rok 2010		
Świetlica dla dzieci (klub młodzieżowy)	20	0	0	0	0

2.8. Środki finansowe na zadania własne i zlecone w obszarze pomocy społecznej

ŚRODKI FINANSOWE GMINY NA ZADANIA WŁASNE I ZLECONE W OBSZARZE POMOCY SPOŁECZNEJ (stan na 31XII) W tys. złotych

WYSZCZEGÓLNIENIE		Lata poprzednie		Rok oceny	Prognozy roku następnego
		Rok 2009	Rok 2010		
ZADANIA WŁASNE					
85154 - Przeciwdziałanie alkoholizmowi	1	77	63	54	60
85202 - Domy Pomocy Społecznej,	2	0	0	0	0
85205 - Przeciwdziałanie przemocy w rodzinie	3	0	0	0	0
85213 - Składki na ubezpieczenia zdrowotne	4	0	0	3	0
85214 - Zasiłki i pomoc w naturze	5	67	71	76	90
85216 - Zasiłki stałe	6	0	0	37	0
85219 - Utrzymanie Ośrodka	7	140	148	151	169
85228 - Usługi opiekuńcze	8	34	40	65	70
Ryczałty i dodatki mieszkaniowe	9	172	164	180	172
85295 - Program „Pomoc Państwa w zakresie dożywiania” - wkład własny gminy	10	122	122	136	100
85295 - Prace społecznie użyteczne	11	44	47	55	39
85295 - Inne programy	12	0	0	0	0
85295 - Pozostała działalność	13	0	0	0	5
W tym dofinansowanie: 1) Centrum Integracji Społecznej, 2) Klubu Integracji Społecznej, 3) Warsztatu Terapii Zajęciowej	14	0	0	0	5
ZADANIA ZLECONE					

WYSZCZEGÓLNIENIE		Lata poprzednie		Rok oceny	Prognozy roku następnego
		Rok 2009	Rok 2010		
Składki na fundusz zdrowia od osób pobierających świadczenie pielęgnacyjne	15	0	0	0	0
Usługi specjalistyczne	16	0	0	0	0
Świadczenia rodzinne i alimenty	17	0	0	0	0
Usuwanie skutków powodzi	18	0	0	0	0
ŚRODKI EFS NA PROJEKTY					
Liczba projektów EFS ogółem	19	2	2	2	2
Środki EFS na projekty ogółem (tys. złotych)	20	185	1 691	1 644	322
DOTACJE Z BUDŻETU PAŃSTWA					

LICZBA OSÓB W PROJEKTACH EFS W GMINIE

WYSZCZEGÓLNIENIE		Lata poprzednie		Rok oceny	Prognozy roku następnego
		Rok 2009	Rok 2010		
LICZBA OSÓB W PROJEKTACH (wymienić jakie)					
"Rozwój i upowszechnianie aktywnej integracji przez Ośrodek Pomocy Społecznej w Małomicach"	1	24	10	20	20
"Aktywna integracja kobiet gminy Małomice"	2	10	0	0	0
"Współpraca międzysektorowa na rzecz wspierania ekonomii społecznej w regionie lubuskim"	3	0	450	730	120

2.9. Współpraca z organizacjami pozarządowymi - zadania zlecone w obszarze pomocy społecznej

WSPÓŁPRACA GMINY Z ORGANIZACJAMI POZARZĄDOWYMI - ZADANIA ZLECONE W OBSZARZE POMOCY SPOŁECZNEJ (w całym okresie sprawozdawczym)

WYSZCZEGÓLNIENIE		Lata poprzednie		Rok oceny	Prognozy roku następnego
		Rok 2009	Rok 2010		
ZLECONE ZADANIA PUBLICZNE - Ar. 4 ustawy o działalności pożytku publicznego					
Liczba organizacji pozarządowych posiadająca umowy współpracy (zleceń zadań)	1	0	0	0	0

WYSZCZEGÓLNIENIE		Lata poprzednie		Rok oceny	Prognozy roku następnego
		Rok 2009	Rok 2010		
Wartość zleconych zadań publicznym organizacjom pozarządowym	2	0	0	0	0
WYBRANY RODZAJ USŁUG POMOCY SPOŁECZNEJ PROWADZONYCH PRZEZ ORGANIZACJE POZARZĄDOWE					
Usługi opiekuńcze					
Liczba zleceń dla organizacji pozarządowych	3	0	0	0	0
Wartość zleceń w tys. zł	4	0	0	0	0
Specjalistyczne usługi opiekuńcze					
Liczba zleceń dla organizacji pozarządowych	5	0	0	0	0
Wartość zleceń w tys. zł	6	0	0	0	0
Prowadzenie placówki pomocy społecznej					
Liczba zleceń dla organizacji pozarządowych	7	0	0	0	0
Wartość zleceń w tys. zł	8	0	0	0	0

2.10. Wskaźniki oceny zasobów pomocy społecznej

2.10.1. Wskaźnik wykształcenia pracowników socjalnych

	liczba pracowników socjalnych posiadających wyższe wykształcenie	liczba wszystkich pracowników socjalnych zatrudnionych w ośrodku	wartość wskaźnika $(k1/k2) \times 100\%$ (wartość procentowa)	dynamika (wartość procentowa)
	1	2	3	4
2009	1	2	50	X
2010	1	2	50	100
2011	2	3	67	134
2012 prognozy	2	3	67	100

2.10.2. Wskaźnik profesjonalizacji kadry ośrodka

	kierownicy i pracownicy socjalni posiadający specjalizację z organizacji z pomocy społecznej	pozostali pracownicy posiadający specjalizację z organizacji z pomocy społecznej*	liczba wszystkich pracowników OPS	wartość wskaźnika $(k1+k2)/k3 \times 100\%$ (wartość procentowa)	dynamika (wartość procentowa)
	1	2	3	4	5
2009	0	0	6	0	X
2010	0	0	6	0	0
2011	0	0	9	0	0
2012 prognozy	0	0	8	0	0

* nie ujęci w kolumnie 1

2.10.3. Wskaźnik specjalizacji pracowników socjalnych I

	liczba pracowników socjalnych posiadających specjalizację I st. w zawodzie	liczba wszystkich pracowników socjalnych zatrudnionych w ośrodku	wartość wskaźnika $(k1/k2) \times 100\%$ (wartość procentowa)	dynamika (wartość procentowa)
	1	2	3	4
2009	0	2	0	X
2010	0	2	0	0
2011	0	3	0	0
2012 prognozy	0	3	0	0

2.10.4. Wskaźnik specjalizacji pracowników socjalnych II

	liczba pracowników socjalnych posiadających specjalizację II st. w zawodzie	liczba wszystkich pracowników socjalnych zatrudnionych w ośrodku	wartość wskaźnika $(k1/k2) \times 100\%$ (wartość procentowa)	dynamika (wartość procentowa)
	1	2	3	4
2009	0	2	0	X
2010	0	2	0	0
2011	0	3	0	0
2012 prognozy	0	3	0	0

2.10.5. Wskaźnik wolontariatu w OPS

	liczba wolontariuszy	liczba wszystkich zatrudnionych w ośrodku w przeliczeniu na etaty	wartość wskaźnika $(k1/k2) \times 100\%$ (wartość procentowa)	dynamika (wartość procentowa)
	1	2	3	4
2009	0	6,25	0	X
2010	0	6,25	0	0
2011	0	8,50	0	0
2012 prognozy	0	7,50	0	0

2.10.6. Wskaźnik zatrudnienia subsydiowanego OPS

	liczba osób zatrudnionych w ramach zatrudnienia subsydiowanego (prace interwencyjne, staże, roboty publiczne) w przeliczeniu na etaty (uwzględniając pracowników oddelegowanych do pracy w innych jednostkach)	liczba wszystkich zatrudnionych w ośrodku w przeliczeniu na etaty	wartość wskaźnika $(k1/k2) \times 100\%$ (wartość procentowa)	dynamika (wartość procentowa)
	1	2	3	4
2009	0,00	6,25	0	X
2010	0,00	6,25	0	0
2011	0,00	8,50	0	0
2012 prognozy	1,00	7,50	13	0

2.10.7. Wskaźnik funkcji administracyjnych ośrodka (biurokratyzacji)

	liczba pracowników administracyjnych*	liczba wszystkich osób zatrudnionych w ośrodku	wartość wskaźnika $(k1/k2) \times 100\%$ (wartość procentowa)	dynamika (wartość procentowa)
	1	2	3	4
2009	2	6	33	X
2010	2	6	33	100
2011	2	9	22	67
2012 prognozy	1	8	13	59

*Pod uwagę należy wziąć liczbę zatrudnionych osób bez względu na formę zatrudnienia (umowa o pracę, umowa o dzieło, umowa zlecenie itd.) oraz bez względu na liczbę etatów

2.10.8. Wskaźnik dostępności kadry pracy socjalnej I

	liczba pracowników socjalnych w przeliczeniu na pełne etaty	liczba mieszkańców gminy	wartość wskaźnika (k1x2000)/k2	dynamika (wartość procentowa)
	1	2	3	4
2009	2,00	5 402	0,74	X
2010	2,00	5 486	0,73	99
2011	3,00	5 432	1,10	151
2012 prognozy	3,00	5 440	1,10	100

2.10.9. Wskaźnik dostępności kadry pracy socjalnej II

	liczba pracowników socjalnych w przeliczeniu na pełne etaty	liczba rodzin i osób samotnie gospodarujących objętych pracą socjalną	wartość wskaźnika (k1x50)/k2	dynamika (wartość procentowa)
	1	2	3	4
2009	2,00	163	0,61	X
2010	2,00	286	0,35	57
2011	3,00	219	0,88	194
2012 prognozy	3,00	210	0,71	104

2.10.10. Wskaźnik dostępności kadry pracy socjalnej III

	liczba osób korzystających z pomocy	liczba pracowników socjalnych w przeliczeniu na etaty	wartość wskaźnika k1/k2	dynamika (wartość procentowa)
	1	2	3	4
2009	1 032	2,00	516,00	X
2010	569	2,00	284,50	55
2011	629	3,00	209,67	74
2012 prognozy	600	3,00	200,00	95

2.10.11. Wskaźnik dostępności kadry pracy socjalnej IV

	liczba rodzin korzystających z pomocy	liczba pracowników socjalnych w przeliczeniu na etaty	wartość wskaźnika k1/k2	dynamika (wartość procentowa)
	1	2	3	4
2009	462	2,00	231,00	X
2010	440	2,00	220,00	95

	liczba rodzin korzystających z pomocy	liczba pracowników socjalnych w przeliczeniu na etaty	wartość wskaźnika k1/k2	dynamika (wartość procentowa)
	1	2	3	4
2011	432	3,00	144,00	65
2012 prognozy	420	3,00	140,00	97

2.10.12. Wskaźnik zespołów pracy socjalnej i integracji społecznej

	liczba zespołów pracy socjalnej i integracji społecznej	liczba OPS w województwie	wartość wskaźnika k1/k2	dynamika (wartość procentowa)
	1	2	3	4
2009	1	X	X	X
2010	1	X	X	X
2011	1	X	X	X
2012 prognozy	1	X	X	X

2.10.13. Wskaźnik utrzymania OPS

	wydatki na utrzymanie i prowadzenie ośrodka w zł	wydatki na realizację zadań pomocy i integracji społecznej ogółem w zł bez względu na źródło finansowania	wartość wskaźnika (k1/k2)x100% (wartość procentowa)	dynamika (wartość procentowa)
	1	2	3	4
2009	208 000	208 000	100	X
2010	216 000	216 000	100	100
2011	220 000	220 000	100	100
2012 prognozy	239 000	275 000	87	87

2.10.14. Wskaźnik wydatków na inwestycje

	wydatki inwestycyjne w zł	wydatki na realizację zadań pomocy i integracji społecznej ogółem w zł bez względu na źródło finansowania	wartość wskaźnika (k1/k2)x100% (wartość procentowa)	dynamika (wartość procentowa)
	1	2	3	4
2009	0	208 000	0	X
2010	0	216 000	0	0

	wydatki inwestycyjne w zł	wydatki na realizację zadań pomocy i integracji społecznej ogółem w zł bez względu na źródło finansowania	wartość wskaźnika $(k1/k2) \times 100\%$ (wartość procentowa)	dynamika (wartość procentowa)
	1	2	3	4
2011	0	220 000	0	0
2012 prognozy	0	275 000	0	0

2.10.15. Wskaźnik aktywności OPS na rzecz lokalnej społeczności

	liczba programów ostonowych realizowanych przez OPS w zakresie pomocy społecznej (inne niż wymienione w kolumnie 2 i 3)	liczba konkursów ogłaszanych przez MPiPS do których OPS został zakwalifikowany	liczba projektów uruchamianych w ramach środków UE, w których OPS bierze udział
	1	2	3
2009	1	0	1
2010	1	0	1
2011	1	0	1
2012 prognozy	1	0	1

2.10.16. Wskaźnik deprivacji lokalnej

	liczba osób korzystających z pomocy społecznej*	liczba mieszkańców gminy	wartość wskaźnika $(k1 \times 1000) / k2$	dynamika (wartość procentowa)
	1	2	3	4
2009	1 032	5 402	191,04	X
2010	569	5 486	103,72	54
2011	629	5 432	115,80	112
2012 prognozy	600	5 440	110,29	95

*liczba osób, którym przyznano decyzją świadczenie niezależnie od jego formy

2.10.17. Wskaźnik pomocy pieniężnej

	liczba osób korzystających ze świadczeń pieniężnych	liczba osób korzystających z pomocy społecznej	wartość wskaźnika $(k1/k2) \times 100\%$ (wartość procentowa)	dynamika (wartość procentowa)
	1	2	3	4
2009	996	1 032	97	X

	liczba osób korzystających ze świadczeń pieniężnych	liczba osób korzystających z pomocy społecznej	wartość wskaźnika $(k1/k2) \times 100\%$ (wartość procentowa)	dynamika (wartość procentowa)
	1	2	3	4
2010	538	569	95	98
2011	573	629	91	96
2012 prognozy	555	600	93	102

2.10.18. Wskaźnik pomocy z powodu ubóstwa

	liczba osób korzystających z pomocy z powodu ubóstwa	liczba osób korzystających z pomocy społecznej	wartość wskaźnika $(k1/k2) \times 100\%$ (wartość procentowa)	dynamika (wartość procentowa)
	1	2	3	4
2009	824	1 032	80	X
2010	938	569	165	206
2011	908	629	144	87
2012 prognozy	880	600	147	102

2.10.19. Wskaźnik bezrobocia w gminie

	liczba osób bezrobotnych w gminie	liczba mieszkańców gminy	wartość wskaźnika $(k1/k2) \times 100\%$ (wartość procentowa)	dynamika (wartość procentowa)
	1	2	3	4
2009	512	5 402	9	X
2010	589	5 486	11	122
2011	497	5 432	9	82
2012 prognozy	450	5 440	8	89

2.10.20. Wskaźnik pomocy z powodu bezrobocia

	liczba osób korzystających z pomocy z powodu bezrobocia	liczba osób bezrobotnych w gminie	wartość wskaźnika $(k1/k2) \times 100\%$ (wartość procentowa)	dynamika (wartość procentowa)
	1	2	3	4
2009	768	512	150	X
2010	766	589	130	87
2011	741	497	149	115

	liczba osób korzystających z pomocy z powodu bezrobocia	liczba osób bezrobotnych w gminie	wartość wskaźnika (k1/k2)x100% (wartość procentowa)	dynamika (wartość procentowa)
	1	2	3	4
2012 prognozy	750	450	167	112

2.10.21. Wskaźnik II pomocy z powodu bezrobocia

	liczba osób korzystających z pomocy z powodu bezrobocia	liczba osób korzystających z pomocy społecznej	wartość wskaźnika (k1/k2)x100% (wartość procentowa)	dynamika (wartość procentowa)
	1	2	3	4
2009	768	1 032	74	X
2010	766	569	135	182
2011	741	629	118	87
2012	750	600	125	106

2.10.22. Wskaźnik pomocy z powodu długotrwałej i ciężkiej choroby

	liczba osób korzystających z pomocy z powodu długotrwałej lub ciężkiej choroby	liczba osób korzystających z pomocy	wartość wskaźnika (k1/k2)x100% (wartość procentowa)	dynamika (wartość procentowa)
	1	2	3	4
2009	240	1 032	23	X
2010	320	569	56	243
2011	301	629	48	86
2012 prognozy	290	600	48	100

2.10.23. Wskaźnik pomocy z powodu niepełnosprawności

	liczba osób korzystających z pomocy z powodu niepełnosprawności	liczba osób korzystających z pomocy	wartość wskaźnika (k1/k2)x100% (wartość procentowa)	dynamika (wartość procentowa)
	1	2	3	4
2009	143	1 032	14	X
2010	168	569	30	214
2011	156	629	25	83
2012 prognozy	150	600	25	100

2.10.24. Wskaźnik pomocy z powodu bezradności opiekuńczo-wychowawczej

	liczba osób korzystających z pomocy z powodu bezradności opiekuńczo-wychowawczej	liczba osób korzystających z pomocy	wartość wskaźnika (k1/k2)x100% (wartość procentowa)	dynamika (wartość procentowa)
	1	2	3	4
2009	252	1 032	24	X
2010	306	569	54	225
2011	295	629	47	87
2012 prognozy	290	600	48	102

2.10.25. Wskaźnik pomocy z powodu bezdomności

	liczba osób korzystających z pomocy z powodu bezdomności	liczba osób korzystających z pomocy	wartość wskaźnika (k1/k2)x100% (wartość procentowa)	dynamika (wartość procentowa)
	1	2	3	4
2009	0	1 032	0	X
2010	0	569	0	0
2011	0	629	0	0
2012 prognozy	0	600	0	0

2.10.26. Wskaźnik indywidualnych programów wychodzenia z bezdomności

	liczba osób z indywidualnym programem wychodzenia z bezdomności	liczba osób korzystających z pomocy z tytułu bezdomności	wartość wskaźnika (k1/k2)x100% (wartość procentowa)	dynamika (wartość procentowa)
	1	2	3	4
2009	0	0	0	X
2010	0	0	0	0
2011	0	0	0	0
2012 prognozy	0	0	0	0

2.10.27. Wskaźnik pomocy z powodu alkoholizmu

	liczba osób korzystających z pomocy z powodu alkoholizmu	liczba osób korzystających z pomocy	wartość wskaźnika (k1/k2)x100% (wartość procentowa)	dynamika (wartość procentowa)
	1	2	3	4
2009	110	1 032	11	X
2010	105	569	18	164
2011	97	629	15	83
2012 prognozy	94	600	16	107

2.10.28. Wskaźnik pomocy z powodu narkomanii

	liczba osób korzystających z pomocy z powodu narkomanii	liczba osób korzystających z pomocy	wartość wskaźnika (k1/k2)x100% (wartość procentowa)	dynamika (wartość procentowa)
	1	2	3	4
2009	0	1 032	0	X
2010	0	569	0	0
2011	0	629	0	0
2012 prognozy	0	600	0	0

2.10.29. Wskaźnik niebieskiej karty

	liczba wypełnionych niebieskich kart	liczba rodzin zagrożonych przemocą	wartość wskaźnika (k1/k2)x100% (wartość procentowa)	dynamika (wartość procentowa)
	1	2	3	4
2009	1	12	8	X
2010	2	10	20	250
2011	2	3	67	335
2012 prognozy	2	5	40	60

2.10.30. Wskaźnik korzystających z usług opiekuńczych i specjalistycznych usług opiekuńczych

	liczba osób korzystających z usług opiekuńczych i specjalistycznych usług opiekuńczych realizowanych w ramach zadań własnych gminy	liczba mieszkańców gminy	wartość wskaźnika (k1/k2)x100% (wartość procentowa)	dynamika (wartość procentowa)
	1	2	3	4
2009	6	5 402	0	X

	liczba osób korzystających z usług opiekuńczych i specjalistycznych usług opiekuńczych realizowanych w ramach zadań własnych gminy	liczba mieszkańców gminy	wartość wskaźnika $(k1/k2) \times 100\%$ (wartość procentowa)	dynamika (wartość procentowa)
	1	2	3	4
2010	11	5 486	0	0
2011	15	5 432	0	0
2012 prognozy	12	5 440	0	0

	liczba osób korzystających z usług opiekuńczych i specjalistycznych usług opiekuńczych realizowanych w ramach zadań własnych gminy w wieku 18-40 lat	liczba mieszkańców gminy w wieku 18-40 lat	wartość wskaźnika $(k1/k2) \times 100\%$ (wartość procentowa)	dynamika (wartość procentowa)
	1	2	3	4
2009	0	0	0	X
2010	0	0	0	0
2011	0	0	0	0
2012 prognozy	0	0	0	0

	liczba osób korzystających z usług opiekuńczych i specjalistycznych usług opiekuńczych realizowanych w ramach zadań własnych gminy w wieku 41-60 lat	liczba mieszkańców gminy w wieku 41-60 lat	wartość wskaźnika $(k1/k2) \times 100\%$ (wartość procentowa)	dynamika (wartość procentowa)
	1	2	3	4
2009	1	1 552	0	X
2010	1	1 531	0	0
2011	2	1 498	0	0
2012 prognozy	1	1 470	0	0

	liczba osób korzystających z usług opiekuńczych i specjalistycznych usług opiekuńczych realizowanych w ramach zadań własnych gminy w wieku 61-70 lat	liczba mieszkańców gminy w wieku 61-70 lat	wartość wskaźnika $(k1/k2) \times 100\%$ (wartość procentowa)	dynamika (wartość procentowa)
	1	2	3	4
2009	2	405	0	X
2010	2	436	0	0
2011	2	484	0	0
2012 prognozy	2	534	0	0

	liczba osób korzystających z usług opiekuńczych i specjalistycznych usług opiekuńczych realizowanych w ramach zadań własnych gminy w wieku 71-80 lat	liczba mieszkańców gminy w wieku 71-80 lat	wartość wskaźnika $(k1/k2) \times 100\%$ (wartość procentowa)	dynamika (wartość procentowa)
	1	2	3	4
2009	2	321	1	X
2010	6	338	2	200
2011	6	330	2	100
2012 prognozy	4	330	1	50

	liczba osób korzystających z usług opiekuńczych i specjalistycznych usług opiekuńczych realizowanych w ramach zadań własnych gminy w wieku 81 lat i więcej	liczba mieszkańców gminy w wieku 81 lat i więcej	wartość wskaźnika $(k1/k2) \times 100\%$ (wartość procentowa)	dynamika (wartość procentowa)
	1	2	3	4
2009	1	126	1	X
2010	2	148	1	100
2011	5	185	3	300
2012 prognozy	2	218	1	33

2.10.31. Wskaźnik korzystających z usług specjalistycznych dla osób z zaburzeniami psychicznymi

	liczba osób korzystających ze specjalistycznych usług opiekuńczych dla osób z zaburzeniami psychicznymi ogółem	liczba mieszkańców gminy	wartość wskaźnika $(k1/k2) \times 100\%$ (wartość procentowa)	dynamika (wartość procentowa)
	1	2	3	4
2009	3	5 402	0	X
2010	3	5 486	0	0
2011	3	5 432	0	0
2012 prognozy	2	5 440	0	0

	liczba osób korzystających ze specjalistycznych usług opiekuńczych dla osób z zaburzeniami psychicznymi ogółem w wieku 18-40 lat	liczba mieszkańców gminy w wieku 18-40 lat	wartość wskaźnika $(k1/k2) \times 100\%$ (wartość procentowa)	dynamika (wartość procentowa)
	1	2	3	4
2009	0	0	0	X
2010	0	0	0	0
2011	0	0	0	0
2012 prognozy	0	0	0	0

	liczba osób korzystających ze specjalistycznych usług opiekuńczych dla osób z zaburzeniami psychicznymi ogółem w wieku 41-60 lat	liczba mieszkańców gminy w wieku 41-60 lat	wartość wskaźnika $(k1/k2) \times 100\%$ (wartość procentowa)	dynamika (wartość procentowa)
	1	2	3	4
2009	2	1 552	0	X
2010	2	1 531	0	0
2011	2	1 498	0	0
2012	2	1 470	0	0

	liczba osób korzystających ze specjalistycznych usług opiekuńczych dla osób z zaburzeniami psychicznymi ogółem w wieku 61-70 lat	liczba mieszkańców gminy w wieku 61-70 lat	wartość wskaźnika $(k1/k2) \times 100\%$ (wartość procentowa)	dynamika (wartość procentowa)
	1	2	3	4
2009	1	405	0	X
2010	1	436	0	0
2011	1	484	0	0
2012 prognozy	0	534	0	0

	liczba osób korzystających ze specjalistycznych usług opiekuńczych dla osób z zaburzeniami psychicznymi ogółem w wieku 71-80 lat	liczba mieszkańców gminy w wieku 71-80 lat	wartość wskaźnika $(k1/k2) \times 100\%$ (wartość procentowa)	dynamika (wartość procentowa)
	1	2	3	4
2009	0	0	0	X
2010	0	0	0	0
2011	0	0	0	0
2012 prognozy	0	0	0	0

	liczba osób korzystających ze specjalistycznych usług opiekuńczych dla osób z zaburzeniami psychicznymi ogółem w wieku 81 lat i więcej	liczba mieszkańców gminy w wieku 81 lat i więcej	wartość wskaźnika $(k1/k2) \times 100\%$ (wartość procentowa)	dynamika (wartość procentowa)
	1	2	3	4
2009	0	0	0	X
2010	0	0	0	0
2011	0	0	0	0
2012 prognozy	0	0	0	0

2.10.32. Wskaźnik reintegracji społeczno-zawodowej

	liczba osób z indywidualnym programem zatrudnienia socjalnego plus osób z kontraktami socjalnym w KIS	liczba osób bezrobotnych w gminie	wartość wskaźnika $(k1/k2) \times 100\%$ (wartość procentowa)	dynamika (wartość procentowa)
	1	2	3	4
2009	0	512	0	X
2010	0	589	0	0
2011	0	497	0	0
2012 prognozy	0	450	0	0

2.10.33. Wskaźnik zaspokojenia potrzeb mieszkalnictwa socjalnego

	liczba rodzin / osób zajmujących lokale socjalne (mieszkania kontraktowe)	liczba rodzin/osób oczekujących na lokal socjalny (mieszkanie kontraktowe)	wartość wskaźnika $(k1 \times 100) / (k1 + k2)$	dynamika (wartość procentowa)
	1	2	3	4
2009	7	7	50	X
2010	7	16	30	50
2011	15	22	41	137
2012 prognozy	14	25	36	88

2.10.34. Wskaźnik zaspokojenia potrzeb miejsc w domach pomocy społecznej o zasięgu gminnym

	liczba osób umieszczonych w domu pomocy społecznej o zasięgu gminnym	liczba osób oczekujących na umieszczenie w domu pomocy społecznej o zasięgu gminnym	wartość wskaźnika $(k1 \times 100) / (k1 + k2)$	dynamika (wartość procentowa)
	1	2	3	4
2009	0	0	0	X
2010	0	0	0	0
2011	0	0	0	0
2012 prognozy	0	0	0	0

2.10.35. Wskaźnik zaspokojenia potrzeb miejsc w mieszkaniach chronionych

	liczba osób umieszczonych w mieszkaniu chronionym	liczba osób oczekujących na umieszczenie w mieszkaniu chronionym	wartość wskaźnika $(k1 \times 100) / (k1 + k2)$	dynamika (wartość procentowa)
	1	2	3	4
2009	0	0	0	X
2010	0	0	0	0
2011	0	0	0	0
2012 prognozy	0	0	0	0

2.10.36. Wskaźnik miejsc dla bezdomnych

	liczba osób korzystających z pomocy z powodu bezdomności	łączna liczba miejsc pobytu w noclegowniach, schroniskach, domach dla bezdomnych	wartość wskaźnika $(k1/k2) \times 100\%$ (wartość procentowa)	dynamika (wartość procentowa)
	1	2	3	4
2009	0	0	0	X
2010	0	0	0	0
2011	0	0	0	0
2012	0	0	0	0

2.10.37. Wskaźnik kontraktu socjalnego

	liczba osób objętych kontraktami socjalnymi	liczba osób korzystających z pomocy	wartość wskaźnika $(k1/k2) \times 100\%$ (wartość procentowa)	dynamika (wartość procentowa)
	1	2	3	4
2009	12	1 032	1	X
2010	112	569	20	2 000
2011	119	629	19	95
2012 prognozy	100	600	17	89

2.10.38. Wskaźnik wysokości zasiłku stałego dla osoby samotnie gosp.

	wartość wypłaconych zasiłków stałych dla osoby samotnie gospodarującej	liczba wypłaconych zasiłków stałych dla osoby samotnie gospodarującej	wartość wskaźnika $k1/k2$	dynamika (wartość procentowa)
	1	2	3	4
2009	145 925	360	405,35	X

	wartość wypłaconych zasiłków stałych dla osoby samotnie gospodarującej	liczba wypłaconych zasiłków stałych dla osoby samotnie gospodarującej	wartość wskaźnika k1/k2	dynamika (wartość procentowa)
	1	2	3	4
2010	159 482	389	409,98	101
2011	165 979	389	426,68	104
2012 prognozy	181 064	440	411,51	96

2.10.39. Wskaźnik wysokości zasiłku stałego dla osoby pozostającej w rodzinie

	wartość wypłaconych zasiłków stałych dla osoby pozostającej w rodzinie	liczba wypłaconych zasiłków stałych dla osoby pozostającej w rodzinie	wartość wskaźnika k1/k2	dynamika (wartość procentowa)
	1	2	3	4
2009	17 016	62	274,45	X
2010	14 760	62	238,06	87
2011	16 842	87	193,59	81
2012 prognozy	17 464	88	198,45	103

2.10.40. Wskaźnik wysokości zasiłku okresowego

	wartość wypłaconych zasiłków okresowych ogółem	liczba wypłaconych zasiłków okresowych ogółem	wartość wskaźnika k1/k2	dynamika (wartość procentowa)
	1	2	3	4
2009	520 000	2 138	243,22	X
2010	495 000	2 078	238,21	98
2011	570 000	2 341	243,49	102
2012 prognozy	583 000	2 200	265,00	109

	wartość wypłaconych zasiłków okresowych z powodu bezrobocia	liczba wypłaconych zasiłków okresowych z powodu bezrobocia	wartość wskaźnika k1/k2	dynamika (wartość procentowa)
	1	2	3	4
2009	513 123	2 081	246,58	X
2010	488 714	2 033	240,39	97
2011	566 247	2 315	244,60	102

	wartość wypłaconych zasiłków okresowych z powodu bezrobocia	liczba wypłaconych zasiłków okresowych z powodu bezrobocia	wartość wskaźnika k1/k2	dynamika (wartość procentowa)
	1	2	3	4
2012	578 400	2 160	267,78	109

	wartość wypłaconych zasiłków okresowych z powodu długotrwałej choroby	liczba wypłaconych zasiłków okresowych z powodu długotrwałej choroby	wartość wskaźnika k1/k2	dynamika (wartość procentowa)
	1	2	3	4
2009	6 874	57	120,60	X
2010	5 837	45	129,71	108
2011	3 753	25	150,12	116
2012 prognozy	4 600	40	115,00	77

	wartość wypłaconych zasiłków okresowych z powodu niepełnosprawności	liczba wypłaconych zasiłków okresowych z powodu niepełnosprawności	wartość wskaźnika k1/k2	dynamika (wartość procentowa)
	1	2	3	4
2009	0	0	0,00	X
2010	0	0	0,00	0
2011	0	0	0,00	0
2012 prognozy	0	0	0,00	0

	wartość wypłaconych zasiłków okresowych z powodu możliwości utrzymania uprawnień do świadczeń z innych systemów zabezpieczenia społecznego	liczba wypłaconych zasiłków okresowych z powodu możliwości utrzymania uprawnień do świadczeń z innych systemów zabezpieczenia społecznego	wartość wskaźnika k1/k2	dynamika (wartość procentowa)
	1	2	3	4
2009	0	0	0,00	X
2010	0	0	0,00	0
2011	0	0	0,00	0
2012 prognozy	0	0	0,00	0

2.10.41. Wskaźnik wysokości zasiłku celowego na osobę

	wartość wypłaconych zasiłków celowych	liczba osób którym wypłacono zasiłek celowy	wartość wskaźnika k1/k2	dynamika (wartość procentowa)
	1	2	3	4
2009	471 000	962	489,60	X
2010	455 000	408	1 115,20	228
2011	408 000	363	1 123,97	101
2012 prognozy	222 000	330	672,73	60

2.10.42. Wskaźnik częstotliwości zasiłku stałego dla osoby samotnie gosp.

	liczba wypłaconych zasiłków stałych dla osób samotnie gospodarujących	liczba osób samotnie gospodarujących którym wypłacono zasiłek stały	wartość wskaźnika k1/k2	dynamika (wartość procentowa)
	1	2	3	4
2009	360	33	10,91	X
2010	389	37	10,51	96
2011	389	39	9,97	95
2012 prognozy	440	42	10,48	105

2.10.43. Wskaźnik częstotliwości zasiłku stałego dla osoby pozostającej w rodzinie

	liczba wypłaconych zasiłków stałych dla osoby pozostającej w rodzinie	liczba osób pozostających w rodzinie którym wypłacono zasiłek stały	wartość wskaźnika k1/k2	dynamika (wartość procentowa)
	1	2	3	4
2009	62	6	10,33	X
2010	62	6	10,33	100
2011	87	10	8,70	84
2012 prognozy	88	8	11,00	126

2.10.44. Wskaźnik częstotliwości zasiłku okresowego

	liczba wypłaconych zasiłków okresowych ogółem	liczba osób którym wypłacono zasiłek okresowy ogółem	wartość wskaźnika k1/k2	dynamika (wartość procentowa)
	1	2	3	4
2009	2 138	293	7,30	X

	liczba wypłaconych zasiłków okresowych ogółem	liczba osób którym wypłacono zasiłek okresowy ogółem	wartość wskaźnika k1/k2	dynamika (wartość procentowa)
	1	2	3	4
2010	2 078	269	7,72	106
2011	2 341	274	8,54	111
2012 prognozy	2 200	250	8,80	103

	liczba wypłaconych zasiłków okresowych z powodu bezrobocia	liczba osób którym wypłacono zasiłek okresowy z powodu bezrobocia	wartość wskaźnika k1/k2	dynamika (wartość procentowa)
	1	2	3	4
2009	2 081	280	7,43	X
2010	2 033	258	7,88	106
2011	2 315	269	8,61	109
2012 prognozy	2 160	246	8,78	102

	liczba wypłaconych zasiłków okresowych z powodu długotrwałej choroby	liczba osób którym wypłacono zasiłek okresowy z powodu długotrwałej choroby	wartość wskaźnika k1/k2	dynamika (wartość procentowa)
	1	2	3	4
2009	57	13	4,38	X
2010	45	11	4,09	93
2011	25	5	5,00	122
2012 prognozy	40	4	10,00	200

	liczba wypłaconych zasiłków okresowych z powodu niepełnosprawności	liczba osób którym wypłacono zasiłek okresowy z powodu niepełnosprawności	wartość wskaźnika k1/k2	dynamika (wartość procentowa)
	1	2	3	4
2009	0	0	0,00	X
2010	0	0	0,00	0
2011	0	0	0,00	0

	liczba wypłaconych zasiłków okresowych z powodu niepełnosprawności	liczba osób którym wypłacono zasiłek okresowy z powodu niepełnosprawności	wartość wskaźnika k1/k2	dynamika (wartość procentowa)
	1	2	3	4
2012 prognozy	0	0	0,00	0

	liczba wypłaconych zasiłków okresowych z powodu możliwości utrzymania uprawnień do świadczeń z innych systemów zabezpieczenia społecznego	liczba osób którym wypłacono zasiłek okresowy z powodu możliwości utrzymania uprawnień do świadczeń z innych systemów zabezpieczenia społecznego	wartość wskaźnika k1/k2	dynamika (wartość procentowa)
	1	2	3	4
2009	0	0	0,00	X
2010	0	0	0,00	0
2011	0	0	0,00	0
2012 prognozy	0	0	0,00	0

2.10.45. Wskaźnik odmów

	liczba decyzji odmownych	liczba wszystkich decyzji przyznających zasiłek / usługę ogółem	wartość wskaźnika $(k1 \times 100) / (k1 + k2)$	dynamika (wartość procentowa)
	1	2	3	4
2009	0	2 423	0,00	X
2010	0	2 326	0,00	0
2011	0	2 373	0,00	0
2012 prognozy	2	2 200	0,09	0

2.10.46. Wskaźnik odmów z powodu nie spełnienia kryterium dochodowego

	liczba decyzji odmownych z powodu nie spełnienia kryterium dochodowego	liczba wszystkich decyzji odmownych	wartość wskaźnika $(k1/K2) \times 100\%$ (wartość procentowa)	dynamika (wartość procentowa)
	1	2	3	4
2009	0	0	0	X
2010	0	0	0	0
2011	0	0	0	0

	liczba decyzji odmownych z powodu nie spełnienia kryterium dochodowego	liczba wszystkich decyzji odmownych	wartość wskaźnika (k1/K2)x100% (wartość procentowa)	dynamika (wartość procentowa)
	1	2	3	4
2012 prognozy	0	2	0	0

2.10.47. Wskaźnik odmów z powodu braku środków

	liczba decyzji odmownych z powodu braku środków	liczba wszystkich decyzji odmownych	wartość wskaźnika (k1/K2)x100% (wartość procentowa)	dynamika (wartość procentowa)
	1	2	3	4
2009	0	0	0	X
2010	0	0	0	0
2011	0	0	0	0
2012 prognozy	0	2	0	0

3. WNIOSKI KOŃCOWE

Opis przedmiotu zamówienia	Wartość	Wzrost	Waga

Opis przedmiotu zamówienia	Wartość	Wzrost	Waga

SPRAWOZDANIE
z realizacji uchwał Rady Miejskiej w Małomicach
za II półrocze 2011 roku

Lp.	Nr uchwały data podjęcia	W sprawie	Komu przekazano do realizacji	Wykonanie
1	2	3	4	5
1.	Nr X/51/2011 z dnia 04.08.2011 roku	zmieniając uchwałę w sprawie uchwalenia uchwały budżetowej Gminy Małomice na 2011 rok,	Burmistrz Małomic	Wykonano
2.	Nr XI/52/2011 z dnia 05.09.2011 roku	wyrażenia zgody na udzielenie bonifikaty od opłaty za przekształcenie prawa użytkowania wieczystego w prawo własności nieruchomości położonej w Małomicach przy ul. Kościelnej 15 działka Nr 361/8 o powierzchni 3.116m ² , będącej w użytkowaniu wieczystym	Burmistrz Małomic	Wykonano
3.	Nr XI/53/2011 z dnia 05.09.2011 roku	wyrażenia zgody na udzielenie bonifikaty od opłaty za przekształcenie prawa użytkowania wieczystego w prawo własności nieruchomości położonej w Małomicach przy ul. Sienkiewicza 29 działka Nr 719/1 i Nr 719/2 o łącznej powierzchni 834m ² , będącej w użytkowaniu wieczystym	Burmistrz Małomic	Wykonano
4.	Nr XI/54/2011 z dnia 05.09.2011 roku	wyrażenia zgody na udzielenie bonifikaty od opłaty za przekształcenie prawa użytkowania wieczystego w prawo własności nieruchomości położonej w Małomicach przy ul. Mickiewicza 14 działka Nr 743 o powierzchni 779 m ² , będącej w użytkowaniu wieczystym	Burmistrz Małomic	Wykonano

5.	<p>Nr XI/55/2011 z dnia 05.09.2011 roku</p>	<p>ustalenia liczby punktów sprzedaży napojów zawierających powyżej 4,5% alkoholu (z wyjątkiem piwa), przeznaczonych do spożycia poza miejscem sprzedaży jak i w miejscu sprzedaży, zasady usytuowania na terenie gminy Matomice miejsc sprzedaży i podawania napojów alkoholowych</p>	<p>Burmistrz Matomice</p> <p>Wykonano</p>
6.	<p>Nr XI/56/2011 z dnia 05.09.2011 roku</p>	<p>wysokości stawek opłat za zajęcie pasa drogowego oraz umieszczenie w pasie drogowym urządzeń infrastruktury technicznej i obiektów budowlanych niezwiązanych z potrzebami zarządzania drogami lub potrzebami ruchu drogowego oraz reklam wynikającego z przedsięwzięć nie realizowanych przez Gminę Matomice,</p>	<p>Burmistrz Matomice</p> <p>Wykonano</p>
7.	<p>Nr XI/57/2011 z dnia 05.09.2011 roku</p>	<p>przystąpienia do sporządzenia miejscowego planu zagospodarowania przestrzennego Gminy Matomice, obejmującego tereny położone w obrębie Janowiec</p>	<p>Burmistrz Matomice</p> <p>Wykonano</p>
8.	<p>Nr XI/58/2011 z dnia 05.09.2011 roku</p>	<p>przystąpienia do sporządzenia zmiany studium uwarunkowań i kierunków zagospodarowania przestrzennego gminy Matomice</p>	<p>Burmistrz Matomice</p> <p>Wykonano</p>
9.	<p>Nr XI/59/2011 z dnia 05.09.2011 roku</p>	<p>utworzenia wyodrębnionych rachunków dochodów własnych</p>	<p>Burmistrz Matomice</p> <p>Wykonano</p>

10.	Nr XI/60/2011 z dnia 05.09.2011 roku	wyrażenia zgody na zawarcie umowy przedwstępnej nabycia i wydzierżawiania nieruchomości zabudowanych położonych w miejscie Matonice	Burmistrz Matonice	Wykonano
11.	Nr XII/61/2011 z dnia 05.09.2011 roku	wyrażenia zgody na zawarcie umowy przedwstępnej nabycia i wydzierżawiania nieruchomości zabudowanych położonych w miejscie Matonice	Burmistrz Matonice	Wykonano
12.	Nr XIII/62/2011 z dnia 28.09.2011 roku	wyrażenia zgody na udzielenie bonifikaty od opłaty za przekształcenie prawa użytkowania wieczystego w prawo własności nieruchomości położonej w Matonicach przy ul.Kościuszki 19C działka Nr 506/4 o powierzchni 983 m ² , będącej w użytkowaniu wieczystym	Burmistrz Matonice	Wykonano
13.	Nr XIII/63/2011 z dnia 28.09.2011 roku	zatwierdzenia Planu Odnowy miejscowości Chichy na lata 2011-2016	Burmistrz Matonice	Wykonano
14.	Nr XIII/64/2011 z dnia 28.09.2011 roku	zatwierdzenia Planu Odnowy miejscowości Lubiechów na lata 2011-2016	Burmistrz Matonice	Wykonano
15.	Nr XIII/65/2011 z dnia 28.09.2011 roku	zmiany uchwały Nr XXXV/241/09 z dnia 22 czerwca 2009r. w sprawie zatwierdzenia Planu Odnowy Miejscowości Matonice na lata 2009-2015	Burmistrz Matonice	Wykonano

16.	Nr XIII/66/2011 z dnia 28.09.2011 roku	wymagań, jakie powinni spełniać przedsiębiorcy ubiegający się o uzyskanie zezwolenia na świadczenie usług w zakresie odbierania odpadów komunalnych od właścicieli nieruchomości oraz opróżniania zbiorników bezodpływowych i transportu nieczystości ciekłych na terenie Gminy Małomice	Burmistrz Małomice Wykonano
17.	Nr XIII/67/2011 z dnia 28.09.2011 roku	zmiany uchwały w sprawie uchwalenia Wieloletniej Prognozy Finansowej Gminy Małomice na lata 2011 - 2022	Burmistrz Małomice Wykonano
18.	Nr XIII/68/2011 z dnia 28.09.2011 roku	zmieniająca uchwałę w sprawie uchwalenia uchwały budżetowej Gminy Małomice na 2011 rok	Burmistrz Małomice Wykonano
19.	Nr XIV/69/2011 z dnia 17.11.2011 roku	zmieniająca uchwałę w sprawie uchwalenia uchwały budżetowej Gminy Małomice na 2011 rok	Burmistrz Małomice Wykonano
20.	Nr XV/70/2011 z dnia 29.11.2011 roku	wyrażenia zgody na udzielenie bonifikaty od opłaty za przekształcenie prawa użytkowania wieczystego w prawo własności nieruchomości położonej w Małomicach przy ul. Słowiańskiej 4A działka Nr 209/3 o powierzchni 650m ² , będącej w użytkowaniu wieczystym,	Burmistrz Małomice Wykonano

21.	Nr XV/71/2011 z dnia 29.11.2011 roku	wyrażenia zgody na zbycie niezabudowanej nieruchomości w formie bezprzetargowej, niezbędnej do poprawienia warunków zagospodarowania nieruchomości przyległych stanowiących własność	Burmistrz Matomic	Wykonano
22.	Nr XV/72/2011 z dnia 29.11.2011 roku	zmieniająca uchwałę w sprawie „Programu usuwania azbestu i wyrobów zawierających azbest z terenu Gminy Matomic na lata 201-2032	Burmistrz Matomic	Wykonano
23.	Nr XV/73/2011 z dnia 29.11.2011 roku	planów pracy Rady Miejskiej i jej stałych Komisji na rok 2012	Burmistrz Matomic	Wykonano
24.	Nr XV/74/2011 z dnia 29.11.2011 roku	wzoru deklaracji na podatek od nieruchomości oraz wzoru informacji w sprawie podatku od nieruchomości wraz z załącznikami	Burmistrz Matomic	Wykonano
25.	Nr XV/75/2011 z dnia 29.11.2011 roku	wzoru deklaracji na podatek rolny oraz wzoru informacji w sprawie podatku rolnego wraz z załącznikami	Burmistrz Matomic	Wykonano

26.	Nr XV/76/2011 z dnia 29.11.2011 roku	wzoru deklaracji na podatek leśny oraz wzoru informacji w sprawie podatku leśnego wraz z załącznikami	Burmistrz Małomice	Wykonano
27.	Nr XV/77/2011 z dnia 29.11.2011 roku	określenia wysokości stawek podatku od nieruchomości i zwolnień od tego podatku dla Gminy Małomice	Burmistrz Małomice	Wykonano
28.	Nr XV/78/2011 z dnia 29.11.2011 roku	obniżenia średniej ceny skupu żyta stanowiącej podstawę do obniżenia podatku rolnego na terenie Gminy Małomice na 2012r	Burmistrz Małomice	Wykonano
29.	Nr XV/79/2011 z dnia 29.11.2011 roku	ustalenia wysokości i zasad opłaty targowej	Burmistrz Małomice	Wykonana
30.	Nr XV/80/2011 z dnia 29.11.2011 roku	zmieniająca uchwałę w sprawie uchwalenia uchwały budżetowej Gminy Małomice na 2011 rok	Burmistrz Małomice	Wykonana

31.	Nr XV/81/2011 z dnia 29.11.2011 roku	uchwalenia miejscowego planu zagospodarowania przestrzennego gminy Matomice w obrębie Śliwnik	Burmistrz Matomic	Wykonano
32.	Nr XV/82/2011 z dnia 29.11.2011 roku	określenia górnych stawek opłat ponoszonych przez właścicieli nieruchomości za usługi odbierania odpadów komunalnych oraz opróżniania zbiorników bezodpływowych i transportu nieczystości ciekłych	Burmistrz Matomic	Wykonano
33.	Nr XVI/83/2011 z dnia 28.12.2011 roku	uchwalenia uchwały budżetowej Gminy Matomice na 2012 rok	Burmistrz Matomic	Wykonano
34.	Nr XVI/84/2011 z dnia 28.12.2011 roku	zmieniająca uchwałę w sprawie wzoru deklaracji na podatek od nieruchomości oraz wzoru informacji w sprawie podatku od nieruchomości wraz z załącznikami	Burmistrz Matomic	Wykonano
35.	Nr XVI/85/2011 z dnia 28.12.2011 roku	zmieniająca uchwałę w sprawie wzoru deklaracji na podatek rolny oraz wzoru informacji w sprawie podatku rolnego wraz z załącznikami	Burmistrz Matomic	Wykonano
36.	Nr XVI/86/2011 z dnia 28.12.2011 roku	zmieniająca uchwałę w sprawie wzoru deklaracji na podatek leśny oraz wzoru informacji w sprawie podatku leśnego wraz z załącznikami	Burmistrz Matomic	Wykonano

37.	Nr XVII/87/2011 z dnia 28.12.2011 roku.	zmieniająca uchwałę w sprawie uchwalenia uchwały budżetowej Gminy Matonice na 2011 rok	Burmistrz Matonice	Wykonano
38.	Nr XVI/88/2011 z dnia 28.12.2011 roku	uchwalenia Wieloletniej prognozy finansowej Gminy Matonice na lata 2012-2034	Burmistrz Matonice	Wykonano

Sporządził:
Barbara Dulik
Matonice, maj 2012.

Zatwierdził:
Przewodniczący Rady Miejskiej
Józef Chuchra

Małomice 30.05.2012r.

RADA MIEJSKA
pl. Konstytucji 3 Maja 1
tel. 068-376 00 85, tel./fax 068-376 90 51
67 - 320 MAŁOMICZE

**DYREKTOR
ZESPOŁU SZKÓŁ
W MAŁOMICACH**

Nasz znak; BRG.0150.3.2012

Dotyczy ; ZS-111.01.2012 w sprawie stanowiska Rady

Na podstawie art. 25 ust.2 ustawy z dnia 8 marca 1990r. o samorządzie gminnym (tekst jednolity; Dz. U. z 2001r. Nr 142 poz. 1591 ze zmianami). Rada Miejska w Małomicach w trakcie XIX Sesji Rady Miejskiej z dnia 24.05.2012r. została zapoznana z Pańską prośbą dotyczącą ewentualnego wypowiedzenia umowy o pracę radnej Aliny Benedyk, nauczycielce klas I-III Szkoły Podstawowej w Małomicach. Rada Miejska przyjęła stanowisko w sprawie w/w radnej Rady Miejskiej nie wyrażając zgody na ewentualne wypowiedzenie umowy o pracę.

Z poważaniem

PRZEWODNICZĄCY RADY

Józef CHUCHRA

ZESPÓŁ SZKÓŁ
Plac Tysiąclecia 3, tel./fax 068-376 91 56
67-320 MAŁOMICE
NIP 924-18-45-465 REGON 080201029



Małomice, 21.05.2012r.

Józef Chuchra
Przewodniczący Rady Miejskiej
w Małomicach

Nasz znak: ZS-111.01.2012

Dotyczy: stanowiska Rady w sprawie rozwiązania stosunku pracy z radnym

Na podstawie art. 25 ust. 2 ustawy z dnia 8 marca 1990r. o samorządzie gminnym (tekst jednolity: Dz. U. z 2001r. Nr 142, poz. 1591 ze zmianami) oraz art. 20 ust. 2 ustawy – Karta Nauczyciela (Dz. U. z 2006r. Nr 97, poz. 674, Nr 170 ze zmianami), zwracam się z prośbą o zajęcie stanowiska w sprawie ewentualnego wypowiedzenia umowy o pracę radnej Alinie Benedyk, nauczycielce klas I-III w Szkole Podstawowej w Małomicach.

Przyczyną ewentualnego wypowiedzenia umowy o pracę jest zmniejszenie liczby dzieci, a tym samym liczby oddziałów w klasach I-III.

Z poważaniem

DYREKTOR
ZESPÓŁU SZKÓŁ
Zdzisław Pilarzki
mgr Zdzisław Pilarzki

**UCHWAŁA NR XIX/101/2012
RADY MIEJSKIEJ W MAŁOMICACH**

z dnia 24 maja 2012 r.

w sprawie przejęcia prawa własności gruntu będącego obecnie w użytkowaniu wieczystym gminy Małomice

Na podstawie art. 18 ust. 1 pkt 9 „a” i art. 44 pkt 6 ustawy z dnia 8 marca 1990r. o samorządzie gminnym (tj. z 2001r. Dz. U. Nr 142 poz. 1591 z późn. zm.) uchwała się co następuje:

§ 1. Rada Miejska w Małomicach upoważnia Burmistrza Małomic o wystąpienie z wnioskiem do Wojewody Lubuskiego w sprawie przejęcia prawa własności gruntu będącego w użytkowaniu wieczystym Gminy Małomice to jest: - działka Nr 646 o pow. 862 m² położona przy ul. Fabrycznej w Małomicach.

§ 2. Działka niezabudowana wymieniona w § 1 jest niezbędna do realizacji zadań Gminy.

§ 3. Wykonanie uchwały powierza się Burmistrzowi Małomic

§ 4. Uchwała wchodzi w życie po upływie 14 dni od daty ogłoszenia w Dzienniku Urzędowym Województwa Lubuskiego.

**PRZEWODNICZĄCY
RADY**

Łózek
Łózek

**Uchwała Nr XIX/102/2012
Rady Miejskiej w Małomicach
z dnia 24 maja 2012 roku**

w sprawie: **zmieniająca uchwałę w sprawie uchwalenia uchwały budżetowej Gminy
Małomice na 2012 rok.**

Na podstawie art. 18. ust. 2 pkt. 4 ustawy z dnia 8 marca 1990 roku o samorządzie gminnym (tj. Dz. U. z 2001 roku, Nr 142, poz. 1591 ze zmianami), oraz art. 212, art.214, art.215, art. 221, art. 235, art. 236 ustawy z dnia 27 sierpnia 2009 roku o finansach publicznych (Dz. U. Nr 157 poz. 1240 ze zmianami) Rada Miejska w Małomicach uchwała co następuje;

§ 1. W uchwale Nr XVI/83/11 Rady Miejskiej w Małomicach z dnia 28 grudnia 2011r. w sprawie uchwalenia uchwały budżetowej Gminy Małomice na 2012 rok, wprowadza się następujące zmiany;

1. Zwiększa się plan dochodów budżetu gminy o kwotę 105.056,00 zł – zgodnie z załącznikiem nr 1 do niniejszej uchwały.

Plan dochodów po zmianach wynosi 18.659.254,00 zł, w tym;

- dochody bieżące w kwocie 14.567.744,00 zł,
- dochody majątkowe w kwocie 4.091.510,00 zł.

2. Zwiększa się plan wydatków budżetu gminy o kwotę 105.056,00 zł – zgodnie z załącznikiem nr 2 do niniejszej uchwały.

Plan wydatków po zmianach wynosi 18.526.246,00 zł, w tym;

- wydatki bieżące w kwocie 13.803.985 zł,
- wydatki majątkowe w kwocie 4.722.261,00 zł.

§ 2. Wykonanie uchwały powierza się Burmistrzowi Małomic.

§ 3. Uchwała wchodzi w życie z dniem podjęcia.

PRZEWODNICZĄCY
RADY

Józef Chuchra

Uzasadnienie

Zmiany budżetu Gminy na 2012 rok przedstawione w niniejszej uchwale dotyczą:

1. Zwiększenia dochodów budżetu o kwotę 173.207 zł z tytułu rozliczenia końcowego zadania realizowanego w ramach Lubuskiego Regionalnego Programu Operacyjnego pn. *„Rozwój infrastruktury edukacyjnej Zespołu Szkół w Małomicach – budowa hali sportowej”*.
2. Zgodnie z pismem Ministra Finansów z dnia 03.04.2012 roku zmniejsza się dochody z tytułu części oświatowej subwencji ogólnej dla Gminy Małomice o kwotę 68.151 zł.

Zmiany budżetu po stronie dochodów powodują ogółem zwiększenie dochodów o kwotę 105.056 zł, które przeznacza się na realizację projektu pn. *„Rewitalizacja świetlic wiejskich we wsi Chichy, Lubiechów, Śliwnik i Bobrzany”*.

Załącznik nr 1 do Uchwały Nr XIX/102/2012 z dnia 24 maja 2012 r. - PLAN DOCHODÓW

Dział	Rozdział	Paragraf	Treść	Przed zmianą	Zmiana	Po zmianie
758			Różne rozliczenia	6 093 891,00	- 68 151,00	6 025 740,00
	75801		Część oświatowa subwencji ogólnej dla jednostek samorządu terytorialnego	3 605 490,00	- 68 151,00	3 537 339,00
		2920	Subwencje ogólne z budżetu państwa	3 605 490,00	- 68 151,00	3 537 339,00
801			Oświata i wychowanie	58 200,00	173 207,00	231 407,00
	80101		Szkoły podstawowe	0,00	173 207,00	173 207,00
		6207	Dotacje celowe w ramach programów finansowanych z udziałem środków europejskich oraz środków, o których mowa w art.5 ust. 1 pkt. 3 oraz ust. 3 pkt 5 i 6 ustawy, lub płatności w ramach budżetu środków europejskich	0,00	173 207,00	173 207,00
Razem:				18 554 198,00	105 056,00	18 659 254,00

Załącznik nr 2 do Uchwały Nr XIX/102/2012 z dnia 24 maja 2012 r. - PLAN WYDATKÓW

Dział	Rozdział	Paragraf	Treść	Przed zmianą	Zmiana	Po zmianie
010			Rolnictwo i łowiectwo	784 909,00	105 056,00	889 965,00
	01041		Program rozwoju Obszarów Wiejskich 2007-2013	712 259,00	105 056,00	817 315,00
		6059	Wydatki inwestycyjne jednostek budżetowych	261 773,00	105 056,00	366 829,00
Razem:				18 421 190,00	105 056,00	18 526 246,00

**UCHWAŁA NR XIX/103/2012
RADY MIEJSKIEJ W MAŁOMICACH**

z dnia 24 maja 2012 r.

**w sprawie ustalenia regulaminu przyznania nauczycielom dodatków i innych elementów wynagrodzenia
w placówkach oświatowych prowadzonych przez Gminę Małomice.**

Na podstawie art. 30 ust. 6. ustawy z dnia 26 stycznia 1982 r. Karta Nauczyciela (tj. Dz. U. z 2006 r. Nr 97, poz. 674 z późn. zm.), oraz rozporządzeniem Ministra Edukacji Narodowej i Sportu z dnia 31 stycznia 2005 r. w sprawie wysokości minimalnych stawek wynagrodzenia zasadniczego nauczycieli, ogólnych warunków przyznawania dodatków do wynagrodzenia zasadniczego oraz wynagrodzania za pracę w dniu wolnym od pracy (Dz. U. Nr 22 z 2005 r. poz. 181 ze zm.) uchwala, co następuje

**Rozdział 1.
Przepisy ogólne**

§ 1. Uchwala się Regulamin przyznawania nauczycielom dodatków i innych elementów wynagrodzenia w placówkach oświatowych prowadzonych przez Gminę Małomice, który określa:

- wysokość dodatków: za wysługę lat, motywacyjnego, funkcyjnego, oraz za warunki pracy;
- wynagrodzenie za godziny ponadwymiarowe i godziny doraźnych zastępstw;

**Rozdział 2.
Dodatek za wysługę lat**

§ 2. 1. Nauczycielom przysługuje dodatek za wysługę lat, w wysokości określonej w ustawie Karta Nauczyciela. 2. Okresy zatrudnienia oraz inne okresy uprawniające do dodatku określa rozporządzenie Ministra Edukacji Narodowej i Sportu z dnia 31 stycznia 2005r. w sprawie wysokości minimalnych stawek wynagrodzenia, dodatków do wynagrodzenia zasadniczego oraz wynagrodzenia za pracę w dniu wolnym od pracy

**Rozdział 3.
Dodatek motywacyjny**

§ 3. 1. Dodatek motywacyjny dla nauczycieli i dyrektorów nalicza się w wysokości 4% kwoty planowanej na wynagrodzenia zasadnicze tych nauczycieli i dyrektorów. 2. W ramach posiadanych środków finansowych, o których mowa w ust. 1 można przyznać nauczycielom i dyrektorom dodatki motywacyjne. 3. Dodatek motywacyjny przyznany dla nauczyciela nie może być niższy niż 4% i wyższy niż 10% kwoty bazowej na podstawie której oblicza się średnie wynagrodzenia nauczycieli. 4. Dodatek motywacyjny dla nauczycieli i nauczycieli pełniących funkcje kierownicze przyznaje dyrektor szkoły, a dla dyrektorów - Burmistrz Małomic uwzględniając warunki regulaminu. 5. Dodatek motywacyjny przyznaje się na czas określony, nie krótszy niż trzy miesiące i nie dłuższy niż rok szkolny.

§ 4. Warunki przyznawania dodatków motywacyjnych: 1. Uzyskanie szczególnych osiągnięć dydaktycznych, wychowawczych i opiekuńczych a. uzyskiwanie przez uczniów, z uwzględnieniem ich możliwości oraz warunków pracy nauczyciela, dobrych osiągnięć dydaktyczno - wychowawczych potwierdzanych wynikami klasyfikacji lub promocji, efektami egzaminów i sprawdzianów albo sukcesami w konkursach, zawodach, olimpiadach itp., b. umiejętne rozwiązywanie problemów wychowawczych uczniów we współpracy z ich rodzicami, c. pełne rozpoznanie środowiska wychowawczego uczniów, aktywne i efektywne działanie na rzecz uczniów potrzebujących szczególnej opieki. 2. Jakość świadczonej pracy, w tym związanej z powierzonym stanowiskiem kierowniczym, dodatkowym zadaniem lub zajęciem a. systematyczne i efektywne przygotowywanie się do przydzielonych obowiązków, b. podnoszenie umiejętności zawodowych, c. wzbogacanie własnego warsztatu pracy, d. dbałość o estetykę i sprawność powierzonych pomieszczeń, pomocy dydaktycznych i innych urządzeń szkolnych, e. prawidłowe prowadzenie dokumentacji szkolnej, w tym pedagogicznej, f. rzetelne i terminowe wywiązywanie się z poleceń służbowych, g. przestrzeganie dyscypliny pracy. 3. Zaangażowanie w realizację czynności i zajęć, o których mowa w art. 42 ust. 2, pkt. 2 Karty Nauczyciela, a. udział w organizowaniu uroczystości i innych imprez szkolnych, b. udział w komisjach przedmiotowych i innych, c. opiekowanie się samorządem uczniowskim lub innymi organizacjami uczniowskimi działającymi na terenie szkoły, d. prowadzenie lekcji koleżeńskich, przejawianie innych form aktywności w ramach wewnątrz szkolnego doskonalenia zawodowego nauczycieli, e. aktywny udział w realizowaniu innych zadań statutowych szkoły

§ 5. Dyrektorzy mogą otrzymać dodatek motywacyjny za znaczące efekty pracy: a. osiąganie przez szkołę bardzo dobrych wyników nauczania i wychowania oraz licznego udziału uczniów w konkursach, olimpiadach i zawodach międzyszkolnych, regionalnych, krajowych, b. wzorowej organizacji pracy szkoły, c. inicjowania różnorodnych działań rady pedagogicznej, służących podnoszeniu jakości pracy jednostki. d. organizowaniu pomocy nauczycielom rozpoczynającym pracę w okresie odbywania stażu zawodowego we właściwej adaptacji zawodowej, e. dbania o bazę szkolną, remonty, inwestycje. f. współpraca ze środowiskiem szkoły w celu pozyskiwania sponsorów świadczących usługi materialne na rzecz placówki, którą kieruje, g. przestrzeganie prawa pracy w realizacji funkcji kierownika zakładu pracy, w tym współdziałanie z ogniwami społecznymi, h. umiejętności w zakresie stosunków interpersonalnych i kreowanie twórczej atmosfery pracy. i. dbanie o czystość i estetykę szkoły, j. przestrzeganie przepisów bezpieczeństwa i higieny pracy oraz przeciwpożarowych.

Rozdział 4. Dodatek funkcyjny

§ 6. Nauczycielowi, któremu powierzono stanowisko kierownicze przysługuje dodatek funkcyjny w wysokości procentowej od wynagrodzenia zasadniczego danego nauczyciela z pełnymi kwalifikacjami: a. dyrektor szkoły: • do 10 oddziałów od 30% do 50% • do 20 i więcej oddziałów od 30% do 70%, b. wicedyrektor szkoły od 30% do 50%. 2. Dodatek funkcyjny przysługuje także nauczycielom, którym powierzono obowiązki kierownicze w zastępstwie. 3. Wysokość dodatku funkcyjnego, o którym mowa w ust. 1 i 2, uwzględniając wielkość szkoły, liczbę uczniów i oddziałów, złożoność zadań wynikających z zajmowanego stanowiska, liczbę stanowisk kierowniczych w szkole, wyniki pracy szkoły oraz warunki lokalowe środowiskowe i społeczne, w jakich szkoła funkcjonuje, ustala: - dla dyrektorów- Burmistrz Małomic. - dla stanowisk kierowniczych- dyrektor szkoły. 4. Nauczycielom realizującym dodatkowe zadania oraz zajęcia przysługuje dodatek funkcyjny, z tym, że nauczycielowi, któremu powierzono: a) wychowawstwo klasy w szkołach - do 15 uczniów w wysokości 130 PLN b) wychowawstwo klasy w szkołach - do 25 uczniów w wysokości 170 PLN c) wychowawstwo klasy w szkołach - powyżej 25 uczniów w wysokości 200 PLN d) funkcję opiekuna stażu - w wysokości 3 % za każdego nauczyciela odbywającego staż, nad którym sprawuje opiekę, zasadniczego wynagrodzenia danego nauczyciela z pełnymi kwalifikacjami, o którym mowa w rozporządzeniu. 5. Prawo do dodatku funkcyjnego, o którym mowa w ustępie 1, 2 i 4, powstaje od pierwszego dnia miesiąca następującego po miesiącu, w którym nastąpiło powierzenie stanowiska kierowniczego, wychowawstwa lub funkcji, a jeżeli powierzenie to nastąpiło pierwszego dnia miesiąca - od tego dnia.

Rozdział 5.

Dodatki za warunki pracy

§ 7. Nauczycielom pracującym w trudnych, uciążliwych i dla zdrowia warunkach określonych w przepisach wydanych na podstawie art. 34 ust. 1 i 2 Karty Nauczyciela przysługuje dodatek, w dalszej części zwany „dodatkiem za warunki pracy”. Wykaz trudnych i uciążliwych warunków pracy stanowiących podstawę do przyznania z tego tytułu dodatku określił Minister Edukacji Narodowej i Sportu w Rozporządzeniu z dnia 31 stycznia 2005 r. w sprawie wysokości minimalnych stawek wynagrodzenia nauczycieli, ogólnych warunków przyznawania dodatków do wynagrodzenia zasadniczego oraz wynagrodzenia za pracę w dniu wolnym od pracy (Dz.U. Nr 22, poz. 181, ze zm). 2. Dodatek za warunki pracy przysługuje: a. za prowadzenie indywidualnego nauczania dziecka zakwalifikowanego do kształcenia specjalnego w wysokości 20 % stawki godzinowej wynagrodzenia zasadniczego nauczyciela. b. za prowadzenie zajęć dydaktycznych w klasach łączonych w wysokości 10 % stawki godzinowej wynagrodzenia zasadniczego nauczyciela. 3. Dodatek za warunki pracy przysługuje za zrealizowane godziny pracy, z którą dodatek jest związany. 4. Dodatki za warunki pracy przysługują dla nauczycieli dyrektor, a dla dyrektora Burmistrz Małomic.

Rozdział 6.

Wynagrodzenie za godziny ponadwymiarowe i godziny doraźnych zastępstw

§ 8. Wynagrodzenie za jedną godzinę ponadwymiarową nauczyciela ustala się dzieląc przyznaną nauczycielowi stawkę wynagrodzenia zasadniczego i dodatku za warunki pracy, jeżeli praca w tych godzinach została zrealizowana w warunkach uprawniających do dodatku, przez miesięczną i liczbę godzin obowiązkowego wymiaru zajęć, ustalonego dla rodzaju zajęć dydaktycznych, wychowawczych lub opiekuńczych. 2. Miesięczną liczbę obowiązkowego lub realizowanego wymiaru godzin nauczyciela, o której mowa w ust. 1, ustala się mnożąc odpowiedni tygodniowy wymiar godzin przez 4,16 z zaokrągleniem do pełnych godzin w ten sposób, że czas zajęć do 0,5 godziny pomija się, a co najmniej 0,5 godziny liczy się za pełną godzinę

§ 9. Wynagrodzenie za godziny, o których mowa w § 8, przysługuje za godziny faktycznie przepracowane dydaktyczne i opiekuńczo – wychowawcze.

Rozdział 7.

Postanowienia końcowe

§ 10. Projekt regulaminu został uzgodniony przez właściwe organizacje związkowe w trybie art. 30 ust. 6a Karty Nauczyciela.

§ 11. Traci moc Uchwała nr XXXII/216/09 Rady Miejskiej w Małomicach z dnia 27 kwietnia 2009 r. w sprawie ustalenia regulaminu przyznania nauczycielom dodatków i innych elementów wynagradzania w placówkach oświatowych prowadzonych przez Gminę Małomice.

§ 12. Wykonanie uchwały powierza się Burmistrzowi Małomic.

§ 13. Uchwała wchodzi w życie po upływie czternastu dni od dnia opublikowania w Dzienniku Urzędowym Województwa Lubuskiego, oraz po podaniu do wiadomości publicznej przez ogłoszenie na tablicach ogłoszeń Urzędu Miejskiego Małomice i w placówkach oświatowych i obowiązuje na czas nieokreślony.

§ 14. W sprawach nie uregulowanych niniejszym regulaminem mają zastosowania przepisy Karty Nauczyciela.

**PRZEWODNICZĄCY
RADY**

Józef Chuchra
Józef Chuchra

z dnia 24 maja 2012 r.

w sprawie ustalenia Regulaminu przyznawania nauczycielskiego dodatku mieszkaniowego.

Na podstawie art. 54 ust.7 ustawy z dnia 26 stycznia 1982 r. Karta Nauczyciela (t.j.Dz.U.z 2006 r. Nr 97,poz.674 z późn.zm.) uchwała się co następuje:

§ 1. Uchwala się Regulamin przyznawania nauczycielskiego dodatku mieszkaniowego o brzmieniu:

Rozdział 1.

Regulamin przyznawania nauczycielskiego dodatku mieszkaniowego

§ 1. Wysokość oraz szczegółowe zasady przyznawania i wypłacania nauczycielskiego dodatku mieszkaniowego dotyczy nauczycieli przedszkoli, szkół podstawowych i gimnazjum prowadzonych przez Gminę Małomice

§ 2. Ilekroć w regulaminie jest mowa bez bliższego określenia o:

- Szkole - należy przez to rozumieć: przedszkole, szkołę lub placówkę albo zespół szkół lub placówek, dla których organem prowadzącym jest Gmina Małomice.
- Dyrektorze lub wicedyrektorze - należy przez to rozumieć dyrektora lub wicedyrektora jednostki, o której mowa w pkt. 1
- Nauczycielu – należy przez to rozumieć nauczyciela, wychowawcę i innych pracowników pedagogicznych zatrudnionych w jednostkach, o których mowa w pkt. 1.

§ 3. 1. Dodatek mieszkaniowy przysługuje nauczycielom posiadającym pełne kwalifikacje do zajmowania stanowiska nauczyciela o ile zatrudnieni są w szkole w wymiarze nie niższym niż połowa obowiązującego wymiaru zajęć. 2. W przypadku zatrudnienia w dwóch i więcej szkołach, dla których gmina Małomice jest organem prowadzącym, przysługuje tylko jeden dodatek. 3. Wysokość nauczycielskiego dodatku mieszkaniowego uzależniona jest od stanu rodzinnego uprawnionego nauczyciela i wynosi miesięcznie: a) przy jednej osobie w rodzinie – 55zł b) przy dwóch osobach w rodzinie – 70zł c) przy trzech osobach w rodzinie – 85zł d) przy liczbie osób większej niż trzy w rodzinie – 100zł 4. Do osób, o których mowa w pkt. 3 zalicza się nauczyciela oraz wspólnie z nim zamieszkujących: małżonka, oraz dzieci pozostające na jego wyłącznym utrzymaniu do czasu zakończenia nauki, nie dłużej jednak jak do ukończenia 26 roku życia. 5. Nauczycielowi i jego współmałżonkowi stale z nim zamieszkującym będącemu także nauczycielem, przysługuje jeden dodatek. 6. Małżonkowie wspólnie określają pracodawcę, który będzie im wypłacał dodatek. 7. Dodatek przysługuje niezależnie od tytułu prawnego do zajmowanego przez niego lokalu mieszkalnego. 8. Dodatek przyznaje się na wniosek nauczyciela, a w przypadku nauczycieli, o których mowa w pkt. 5, na ich wspólny wniosek. 9. Nauczycielowi dodatek przyznaje dyrektor szkoły, a dyrektorowi Burmistrz Małomic. 10. Dodatek przysługuje od pierwszego dnia miesiąca następującego po miesiącu, w którym złożono wniosek. 11. Dodatek przysługuje za okres pobierania wynagrodzenia. Dodatek przysługuje także w okresach: a) pobierania zasiłku z ubezpieczenia społecznego, b) korzystania z urlopu macierzyńskiego. 12. Dodatek mieszkaniowy wypłacany jest z dołu, w terminie wypłaty wynagrodzenia.

§ 4. W sprawach nie uregulowanych w powyższych paragrafach zastosowanie mają zasady określone w art. 54 ust. 3 i 6 ustawy z dnia 26 stycznia 1982 r. Karta Nauczyciela.

§ 5. Projekt uchwały został uzgodniony ze związkami zawodowymi zrzeszającymi nauczycieli.

§ 6. Traci moc Uchwała nr XXXII/217/09 Rady Miejskiej w Małomicach z dnia 27 kwietnia 2009 r. w sprawie ustalenia Regulaminu przyznawania nauczycielskiego dodatku mieszkaniowego.

§ 7. Wykonanie uchwały powierza się Burmistrzowi Małomic.

§ 8. Uchwała wchodzi w życie po upływie 14 dni od ogłoszenia w Dzienniku Urzędowym Województwa Lubuskiego.

z dnia 24 maja 2012 r.

w sprawie utworzenia oddziału przedszkolnego w Zespole Szkół Publicznej Szkole Podstawowej im. Adama Mickiewicza w Małomicach.

Na podstawie art. 18 ust. 2. pkt 15 ustawy z dnia 8 marca 1990 r. o samorządzie gminnym (Dz.U. z 2001 r. Nr 142. poz 1591 ze zm.) i art 14. 14a ust.1 ustawy z dnia 7 września 1991 r. o systemie oświaty (Dz.U. z 2004 r. Nr 256. poz.2572 ze zm.) oraz ramowego statutu publicznej szkoły podstawowej stanowiącego Załącznik Nr 2 do Rozporządzenia Ministerstwa Edukacji Narodowej z dnia 21 maja 2001 r. w sprawie ramowych statutów publicznego przedszkola oraz publicznych szkół (Dz.U.z 2001 r. Nr 61 poz.624 ze zm.), Rada Miejska w Małomicach uchwala, co następuje:

§ 1. W Publicznej Szkole Podstawowej w Małomicach prowadzonej przez Gminę Małomice tworzy się oddział przedszkolny dla dzieci 6-cio letnich, realizujący program wychowania przedszkolnego.

§ 2. Warunkiem zorganizowania oddziału, o którym mowa w § 1 jest wymagana liczba 20 dzieci.

§ 3. Liczba oddziałów przedszkolnych w Publicznej Szkole Podstawowej w Małomicach określana będzie co roku w arkuszu organizacji szkoły.

§ 4. Zobowiązuje się Dyrektora Publicznej Szkoły Podstawowej w Małomicach do dokonania zmian w statucie szkoły dotyczących organizacji oddziałów przedszkolnych w szkole, w tym szczegółowych zasad rekrutacji oraz określenia liczby dzieci w oddziałach.

§ 5. Ustalona sieć oddziału przedszkolnego, o którym mowa w § 1 obowiązuje od 1 września 2012 r. z zastrzeżeniem § 2.

§ 6. Wykonanie uchwały powierza się Burmistrzowi Małomic, z zastrzeżeniem § 4.

§ 7. Uchwała wchodzi w życie z dniem podjęcia.

PRZEWODNICZĄCY
RADY

Józef Głuchowski

z dnia 24 maja 2012 r.

w sprawie określania zasad udzielania bonifikat od opłaty za przekształcenie prawa użytkowania wieczystego nieruchomości w prawo własności

Na podstawie art. 18 ust. 2 pkt 15 ustawy z dnia 8 marca 1990r. o samorządzie gminnym (t.j. Dz. U. z 2001r. Nr 142, poz. 1591 ze zm.) oraz art. 4 ust. 7 pkt 2 i ust.11a ustawy z dnia 29 lipca 2005r. o przekształceniu prawa użytkowania wieczystego w prawo własności nieruchomości (Dz. U. Nr 175, poz. 1459 ze zm.) uchwała się zasady udzielania bonifikat od opłaty za przekształcenie prawa użytkowania wieczystego gruntu w prawo własności:

§ 1. W przypadku dokonywania przekształcenia prawa użytkowania wieczystego w prawo własności nieruchomości na rzecz osób fizycznych może być udzielona bonifikata w wysokości 45% opłaty należnej z tytułu dokonanego przekształcenia.

§ 2. Użytkownik wieczysty ma prawo do bonifikaty po spełnieniu łącznie następujących warunków: 1) brak zaległości w podatku od nieruchomości oraz w opłatach z tytułu użytkowania wieczystego; 2) nieruchomość, której dotyczy wniosek służy zaspokajaniu własnych potrzeb mieszkaniowych wnioskodawcy; 3) nieruchomości, której dotyczy wniosek jest zabudowana lub przeznaczona na cele mieszkaniowe:

§ 3. Wykonanie uchwały powierza się Burmistrzowi Małomic.

§ 4. Uchwała wchodzi w życie po upływie 14 dni od daty ogłoszenia w Dzienniku Urzędowym Województwa Lubuskiego.

PRZEWODNICZĄCY
RADY

Józef Chuchra
Józef Chuchra

Uzasadnienie

Osoby fizyczne będące w dniu 13 października 2005r. użytkownikami wieczystymi nieruchomości mogą wystąpić z żądaniem przekształcenia prawa użytkowania wieczystego tych nieruchomości w prawo własności. Organ właściwy do wydania decyzji może udzielić bonifikaty od opłaty w odniesieniu do nieruchomości stanowiących własność jednostki samorządu terytorialnego – na podstawie uchwały właściwej rady, i temu służy ta uchwała.