WIDOK Z BOKU

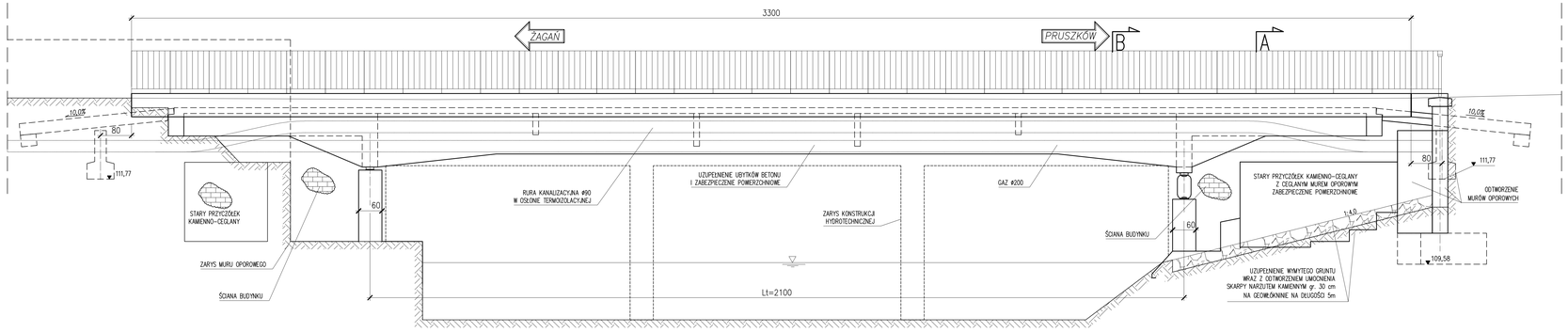

WIDOK Z GÓRY

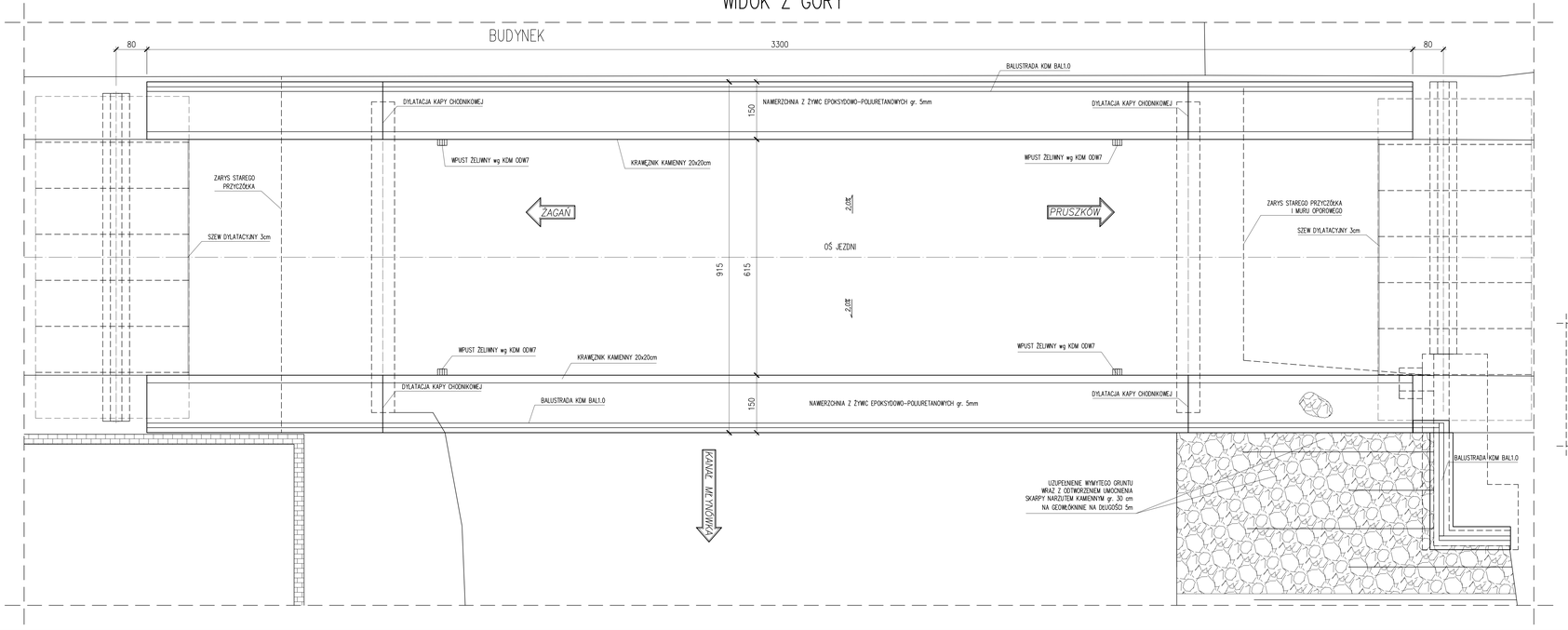

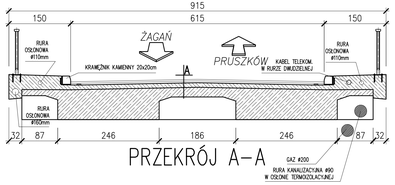

PRZEKRÓJ A–A

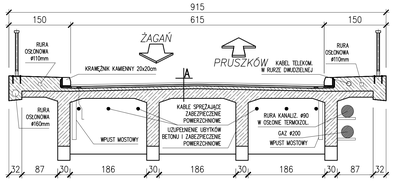

PRZEKRÓJ B–B

A

warstwa ścieralna SMA11 4cm
asfalt lany MA11 4cm
izolacja 0,5cm
warstwa nadbetonu 7–11cm
płyta żelbetowa 23cm

– po rozebraniu kap oraz warstw nawierzchni i izloacji należy zweryfikować wymiary i konieczne zmiany uzgodnić z projektantem
– po rozebraniu warstw nawierzchni i izolacji do projektowanego poziomu należy oczyścić przez piaskowanie wszystkie powierzchnie betonowe i odsłonięte elementy zbrojenia, następnie wykonać warstwę nadbetonu oraz nowe kapy

PRZEJŚCIE INSTALACJI GAZOWEJ PRZEZ ŚCIANĘ OPOROWĄ
skala 1:10

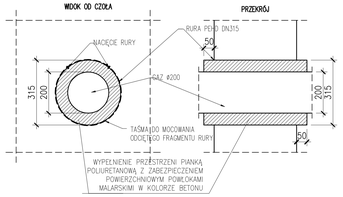

PRZEJŚCIE URZĄDZENIA OBCEGO PRZEZ KONSTRUKCJE OPOROWĄ
skala 1:20

PRACOWNIA PROJEKTOWA GRZEGORZ BUGANIK
ul. Kochanowskiego 5c/5 68–100 Żagań tel. 503–578–785

INWESTYCJA:
REMONT MOSTU W CIĄGU DROGI GMINNEJ NR 102024F ULICA KOŚCIUSZKI, NA KANALE MŁYNÓWKA W MAŁOMICACH

TYTUŁ RYSUNKU:
RYSUNEK OGÓLNY

data	skala	nr rys.
05.2011	1:50	03

PROJEKTANT: mgr inż. ALEKSANDER SPOZYTO nr ewid. upr. 217/87/UW
OPRACOWAŁ: mgr inż. Grzegorz Buganik