

**PROTOKÓŁ NR XXIII**  
**z sesji Rady Miejskiej**  
**w Małomicach**

dnia 15 kwietnia 2016r.

**PROTOKÓŁ  
z XXIII SESJI RADY MIEJSKIEJ  
w MAŁOMICACH  
z dnia 15 kwietnia 2016r.**

XXIII sesja Rady Miejskiej odbyła się w sali posiedzeń Urzędu Miejskiego i rozpoczęła się o godzinie 14<sup>00</sup>.

Na stan 15 radnych w sesji uczestniczyło 15 radnych. Lista obecności stanowi załącznik do niniejszego protokołu.

W sesji uczestniczyli: Pani Małgorzata Sendeka Burmistrz Małomic, Pan Wincenty Chłostowski Sekretarz Gminy, Pani Barbara Kurowska Skarbnik Gminy, Pan Jacek Grzelak P.O. Kierownika Miejskiego Zakładu Gospodarki Komunalnej w Małomicach, Pani Małgorzata Chuchra – P.O. Dyrektora Szkoły Podstawowej w Chichach, Pani Urszula Wityńska Dyrektor MOK, Pani Górniak Teresa Dyrektor BP, radni.

**Do pkt 1**

**Otwarcie sesji.**

**Przewodniczący Rady Miejskiej radny Józef Chuchra** dokonał otwarcia XXIII sesji Rady Miejskiej w Małomicach i powitał wszystkich zaproszonych gości.

**Przewodniczący Rady Miejskiej** oświadczył, że na stan 15 radnych w sesji uczestniczy 15 radnych, zatem Rada jest władna do podejmowania prawomocnych uchwał i postanowień.

**Przewodniczący Rady Miejskiej radny Józef Chuchra** ustanowił przerwę do dnia 18 kwietnia 2016, do godziny 14<sup>00</sup>

18 kwietnia 2016 o godz. 14<sup>00</sup> **Przewodniczący Rady Miejskiej radny Józef Chuchra** wznowił obrady.

**Do pkt 2**

**Przedstawienie porządku obrad.**

**Przewodniczący Rady Miejskiej radny Józef Chuchra** przedstawił proponowany porządek obrad XXIII sesji (w załączeniu do protokołu)

**Przewodniczący Rady Miejskiej** poprosił o zgłaszanie propozycji i uwag do proponowanego porządku obrad.

**Przewodniczący Rady Miejskiej** poprosił o wykreślenie z porządku obrad uchwały w sprawie przejęcia prawa własności gruntu będącego obecnie w użytkowaniu wieczystym gminy Małomice oraz o prowadzenie do pkt 7. Projektów uchwał w sprawie:

- w sprawie przyjęcia oceny zasobów pomocy społecznej gminy Małomice
- zmieniająca uchwałę w sprawie uchwalenia uchwały budżetowej Gminy Małomice na 2016 rok.

Przewodniczący Rady Miejskiej ze względu na brak dodatkowych zmian poprosił o przegłosowanie zmian do porządku obrad

Głosowanie: za – 15 radnych, przeciw – 0 radnych, wstrzymało się – 0 radnych

Przewodniczący Rady Miejskiej poprosił o przegłosowanie porządku obrad po zmianach.

Głosowanie: za – 15 radnych, przeciw – 0 radnych, wstrzymało się – 0 radnych.

Przewodniczący Rady Miejskiej oświadczył, że porządek został przyjęty (w załączeniu do protokołu)

### **Do pkt 3**

#### **Przyjęcie protokołów**

Przyjęcie protokołu z XVIII sesji Rady Miejskiej w Małomicach z dnia 28 stycznia 2016r.

**Przewodniczący Rady Miejskiej** poinformował że komisja sprawdzająca protokół w składzie: Radna Alicja Trąbska, Radny Mirosław Ziętał, Radny Henryk Bałuczyński zapoznała się z protokołem z XVIII sesji Rady Miejskiej w Małomicach z dnia 28 stycznia 2016 i nie wniosła uwag.

**Przewodniczący Rady Miejskiej** poddał pod głosowanie przyjęcie protokołu z XVIII sesji Rady Miejskiej w Małomicach z dnia 28 stycznia 2016

Głosowanie: za – 15 radnych, przeciw – 0 radnych, wstrzymało się – 0 radnych

Przyjęcie protokołu z XIX sesji Rady Miejskiej w Małomicach z dnia 9 lutego 2016r.

**Przewodniczący Rady Miejskiej** poinformował że komisja sprawdzająca protokół w składzie: Radna Alicja Trąbska, Radny Mirosław Ziętał, Radny Henryk Bałuczyński zapoznała się z protokołem z XIX sesji Rady Miejskiej w Małomicach z dnia 9 lutego 2016 i nie wniosła uwag.

**Przewodniczący Rady Miejskiej** poddał pod głosowanie przyjęcie protokołu z XIX sesji Rady Miejskiej w Małomicach z dnia 9 luty 2016

Głosowanie: za – 15 radnych, przeciw – 0 radnych, wstrzymało się – 0 radnych

Przyjęcie protokołu z XX sesji Rady Miejskiej w Małomicach z dnia 22 lutego 2016r.

**Przewodniczący Rady Miejskiej** poinformował że komisja sprawdzająca protokół w składzie: Radna Alicja Trąbska, Radny Mirosław Ziętał, Radny Henryk Bałuczyński zapoznała się z protokołem z XX sesji Rady Miejskiej w Małomicach z dnia 22 lutego 2016 i nie wniosła uwag.

**Przewodniczący Rady Miejskiej** poddał pod głosowanie przyjęcie protokołu z XX sesji Rady Miejskiej w Małomicach z dnia 22 lutego 2016

Głosowanie: za – 15 radnych, przeciw – 0 radnych, wstrzymało się – 0 radnych

Przyjęcie protokołu z XXI sesji Rady Miejskiej w Małomicach z dnia 26 lutego 2016r.

**Przewodniczący Rady Miejskiej** poinformował że komisja sprawdzająca protokół w składzie:

Radna Alicja Trąbska, Radny Mirosław Zietał, Radny Henryk Bałuczyński zapoznała się z protokołem z XXI sesji Rady Miejskiej w Małomicach z dnia 26 lutego 2016 i nie wniosła uwag.

**Przewodniczący Rady Miejskiej** poddał pod głosowanie przyjęcie protokołu z XXI sesji Rady Miejskiej w Małomicach z dnia 26 lutego 2016

Głosowanie: za – 15 radnych, przeciw – 0 radnych, wstrzymało się – 0 radnych

Przyjęcie protokołu z XXII nadzwyczajnej sesji Rady Miejskiej w Małomicach z dnia 2 marca 2016r.

**Przewodniczący Rady Miejskiej** poinformował że komisja sprawdzająca protokół w składzie: Radna Alicja Trąbska, Radny Mirosław Zietał, Radny Henryk Bałuczyński zapoznała się z protokołem z XXII nadzwyczajnej sesji Rady Miejskiej w Małomicach z dnia 3 marca 2016 i nie wniosła uwag.

**Przewodniczący Rady Miejskiej** poddał pod głosowanie przyjęcie protokołu z XXII nadzwyczajnej sesji Rady Miejskiej w Małomicach z dnia 2 marca 2016

Głosowanie: za – 15 radnych, przeciw – 0 radnych, wstrzymało się – 0 radnych

**Do pkt. 4**

**Informacja Burmistrza z okresu międzysesyjnego i sprawozdanie z wykonania uchwał.**

**Przewodniczący Rady Miejskiej** udzielił głosu Pani Burmistrz Małomic.

**Pani Burmistrz Małgorzata Sendecka** Pani Burmistrz przedstawiła informację z okresu międzysesyjnego.

Informacja w załączeniu do protokołu.

**Do pkt 5**

**Informacja Przewodniczącego Rady Miejskiej z okresu międzysesyjnego i Przewodniczących Komisji Rady Miejskiej**

**Przewodniczący Rady Miejskiej** przedstawił informację z okresu międzysesyjnego.

**Przewodnicząca Komisji Rewizyjnej radna Alina Benedyk** oświadczyła, że Komisja Rewizyjna spotykała się w okresie międzysesyjnym na wspólnym posiedzeniu Komisji dnia 8 kwietnia 2016 Ponadto poinformowała, iż w okresie międzysesyjnym prowadziła indywidualne spotkania z wyborcami.

**Przewodniczący Komisji Budżetu, Gospodarki i Spraw Społecznych radny Przemysław Kucharzewski** oświadczył, że Komisja BGiSS spotykała się w okresie międzysesyjnym na wspólnym posiedzeniu Komisji dnia 8 kwietnia 2016r.

Ponadto poinformował, iż w okresie międzysesyjnym prowadził indywidualne spotkania z wyborcami.

**Do pkt 6**

**Interpelacje i zapytania radnych, sołtysów i przewodniczącego Samorządu Mieszkańców**

Przewodniczący rady Józef Chuchra wnioskował o fundusz na podłączenie przyłącza energetycznego

*Pani Burmistrz* poinformowała, iż nie dofinansuje przedsięwzięcia, zaproponowała aby skorzystać z funduszu sołectkiego

***Przerwa***

**Do pkt 7**

**Podjęcie uchwał w sprawie:**

- ***w sprawie zamiaru połączenia samorządowych instytucji kultury: Małomickiego Ośrodka Kultury w Małomicach oraz Biblioteki Publicznej w Małomicach***

***Przewodniczący Rady Miejskiej*** przedstawił projekt uchwały informując, iż został on pozytywnie zaopiniowany na posiedzeniu Komisji Rady w dniu 08.04.2016 r.

***Przewodniczący Rady Miejskiej*** poprosił o zgłaszanie uwag i pytań.

***Przewodniczący Rady Miejskiej*** stwierdzając, że nie ma uwag i pytań poddał pod głosowanie projekt uchwały.

Głosowanie: za – 15 radnych, przeciw – 0 radnych, wstrzymało się – 0 radnych

***Przewodniczący Rady Miejskiej*** oświadczył, że uchwała została podjęta jednogłośnie (w załączeniu do protokołu).

- ***w sprawie odpłatnego nabycia na rzecz Gminy Małomice niezabudowanej nieruchomości położonej w mieście Małomice stanowiącej własność osoby fizycznej***

***Przewodniczący Rady Miejskiej*** przedstawił projekt uchwały informując, iż został on pozytywnie zaopiniowany na posiedzeniu Komisji Rady w dniu 08.04.2016 r.

**Przewodniczący Rady Miejskiej** poprosił o zgłaszanie uwag i pytań do projektu uchwały.

**Przewodniczący Rady Miejskiej** stwierdzając, że nie ma więcej uwag i pytań poddał pod głosowanie projekt uchwały.

Głosowanie: za – 15 radnych, przeciw – 0 radnych, wstrzymało się – 0 radnych

**Przewodniczący Rady Miejskiej** oświadczył, że uchwała została podjęta jednomyślnie (w załączeniu do protokołu).

- *w sprawie szczegółowych zasad, sposobu i trybu umarzania należności Gminy Małomice i jej jednostek organizacyjnych z tytułu należności pieniężnych mających charakter cywilnoprawny oraz udzielania innych ulg w spłacie tych należności, warunków dopuszczalności pomocy publicznej w przypadkach, w których ulga stanowić będzie pomoc publiczną oraz wskazania organu lub osoby uprawnionej do udzielania tych ulg*

**Przewodniczący** poinformował radnych iż Rada zapoznana się z projektem uchwały oraz treścią na posiedzeniu komisji i przypomniał by uchwała obejmowała całość regulacji odnoszącej się do jej treści, z uwzględnieniem tej treści i była sporządzona w formie tekstu jednolitego.

**Przewodniczący Rady Miejskiej** poprosił o zgłaszanie uwag i pytań do projektu uchwały.

**Przewodniczący Rady Miejskiej** stwierdzając, że nie ma więcej uwag i pytań poddał pod głosowanie projekt uchwały.

Głosowanie: za – 15 radnych, przeciw – 0 radnych, wstrzymało się – 0 radnych

- *w sprawie utworzenia Związku Powiatowo - Gminnego Powiatu Żagańskiego*

**Przewodniczący Rady Miejskiej** przedstawił projekt uchwały informując, iż został on pozytywnie zaopiniowany na posiedzeniu Komisji Rady w dniu 08.04.2016 r.

**Przewodniczący Rady Miejskiej** poprosił o zgłaszanie uwag i pytań do projektu uchwały.

**Przewodniczący Rady Miejskiej** stwierdzając, że nie ma więcej uwag i pytań poddał pod głosowanie projekt uchwały.

Głosowanie: za – 15 radnych, przeciw – 0 radnych, wstrzymało się – 0 radnych

- *w sprawie wyrażenia zgody na przejęcie niezabudowanej nieruchomości położonej w Małomicach przy ul. Szkolnej.*
- **Przewodniczący Rady Miejskiej** przedstawił projekt uchwały informując, iż został on pozytywnie zaopiniowany na posiedzeniu Komisji Rady w dniu 08.04.2016 r.

*Przewodniczący Rady Miejskiej* poprosił o zgłaszanie uwag i pytań do projektu uchwały.

*Przewodniczący Rady Miejskiej* stwierdzając, że nie ma więcej uwag i pytań poddał pod głosowanie projekt uchwały.

Głosowanie: za – 15 radnych, przeciw – 0 radnych, wstrzymało się – 0 radnych

- *w sprawie przyjęcia oceny zasobów pomocy społecznej gminy Małomice*

Gmina Przygotowała ocenę zasobów pomocy społecznej w oparciu o analizę lokalnej sytuacji społecznej i demograficznej. Ocena wraz z rekomendacjami jest podstawą do planowania budżetu.

*Przewodniczący Rady Miejskiej* poprosił o zgłaszanie uwag i pytań do projektu uchwały.

*Przewodniczący Rady Miejskiej* stwierdzając, że nie ma więcej uwag i pytań poddał pod głosowanie projekt uchwały.

Głosowanie: za – 15 radnych, przeciw – 0 radnych, wstrzymało się – 0 radnych

*W sprawie : zmieniająca uchwałę w sprawie uchwalenia uchwały budżetowej Gminy Małomice na 2016 rok.*

*Przewodniczący Rady Miejskiej* poprosił o zgłaszanie uwag i pytań do projektu uchwały.

*Przewodniczący Rady Miejskiej* stwierdzając, że nie ma więcej uwag i pytań poddał pod głosowanie projekt uchwały.

Głosowanie: za – 15 radnych, przeciw – 0 radnych, wstrzymało się – 0 radnych

#### *Do pkt 8*

#### *Interpelacje i zapytania mieszkańców.*

*Brak.*

#### *Do pkt.9*

Sołtys wsi Lubiechów Pani Ewa Korzec poinformowała, iż nasilił się ruch samochodów ciężarowych we wsi Lubiechów.

P.O Kierownika MZGK odpowiedział że rozmawiał o tym ze Starostą i po 15 kwietnia zostaną podjęte odpowiednie działania.

#### *Do pkt 10*

#### *Wnioski*

Radny Marek Karolczak wnioskował o naprawę drogi na ul. Szkolnej

Radny Przemysław Kucharzewski wnioskował o przejście dla pieszych na ul. Jana Pawła II obok Ośrodka Zdrowia w Małomicach, oraz wał wokół zalewu

Pani Burmistrz poinformowała, że pracownicy UM szykują dren do oczyszczenia wału

Radny Mirosław Ziętał wnioskował o sygnalizację na skrzyżowaniu w Bobrzanach, oraz ubytki drogi w Chichach i Janowcu.

Do pkt 11

Odpowiedzi na interpelacje. (w załączeniu do protokołu)

Do pkt 12

Informacje i oświadczenia

Pani Burmistrz Małgorzata Sendeka zaprosiła radnych, sołtysów oraz wszystkich zebranych gości na piknik „nad zalewem” z okazji dnia 3 maja

Przewodniczący odczytał skład komisji sprawdzającej protokół w II kwartale 2016r.:  
W składzie Radna Anna Hanasiuk, Radny Grzegorz Kaczmarek, Radny Marek Karolczak.

Do pkt 13

Zakończenie.

Przewodniczący Rady Miejskiej oświadczył, że porządek obrad został wyczerpany i zamknął sesję Rady.

Sesja zakończyła się o godzinie 15<sup>00</sup>  
Na tym protokół zakończono i podpisano.  
Protokół zawiera 7 ponumerowanych stron.

PRZEWODNICZĄCY  
RADY

Yozef Chuchra

Protokolant:  
Justyna Hanasiuk

RADA MIEJSKA  
pl. Konstytucyjny 1  
tel. 068-376 00 85 fax 068-376 90 51  
67-320 MŁCZYMICE

Podpisy Komisji:

1. Radna Anna Hanasiuk.....*Anna Hanasiuk*.....
2. Radna Alina Benedyk.....*Alina Benedyk*.....
3. Radna Danuta Ganowska.....*Danuta Ganowska*.....

Uwagi Komisji:

.....  
.....  
.....



**Informacja z Prac Burmistrza Małomic**  
**w okresie międzysesyjnym**  
**marzec, kwiecień 2016 r.**

**Realizacja zadań:**

W zakresie przygotowania sesji Rady

Burmistrz przygotowała projekty uchwał Rady, które przedstawiła Komisjom Rady i w oparciu o wnioski oraz opinie przez nie zgłoszone ustali ich ostateczną wersję.

**W zakresie wykonania wniosków i interpelacji radnych.**

Na poprzedniej sesji radni i przewodniczący jednostek pomocniczych zgłosili 5 wniosków:

Radna Alina Benedyk wnioskowała o:

- zamontowanie pod znakiem zakaz postoju i zatrzymywania się zlokalizowanym na ul. Słowackiego bar „Dobra Kuchnia” informacji, „iż nie dotyczy on zaopatrzenia”.

Znak zostanie zamontowany po jego zakupieniu.

- naprawy cząstkowej nawierzchni drogi powiatowej mostu na rzece Bóbr w kierunku na Bobrzany.

Starostwo Powiatowe dwukrotnie wykonywało naprawy cząstkowe wskazanego odcinka drogi.

Radna Danuta Ganowska wnioskowała o usunięcie awarii oświetlenia drogowego zlokalizowanego w Lubiechowie „mostek” posesja nr 14.

Informacja o awarii oświetlenia z prośbą o jej usunięcie przekazana została Ennei jako operatorowi sieci. Z informacji dostępnej w systemie wynika, że awaria została usunięta.

Sołtys wsi Lubiechów Pani Ewa Korzec wnioskowała o:

- naprawę drogi gminnej gruntowej we wsi Lubiechów posesje 36, 37 prowadzącej do „Dębiny”

Wykonanie naprawy ze względu na ograniczone środki będzie możliwe w późniejszym terminie ( do końca kwietnia)

- naprawę pobocza drogi powiatowej w miejscowości Lubiechów.

Wniosek przekazano do realizacji Starostwu powiatowemu w Żaganiu jako zarządcy drogi.

Sołtys wsi Chichy Pani Elżbieta Lis wnioskowała o naprawę drogi gminnej we wsi Chichy (za świetlicą wiejską)

Wniosek został zrealizowany.

**W zakresie realizacji budżetu gminy.**

W zakresie zarządzaniem finansami gminy burmistrz realizowała budżet zgodnie z uchwałą budżetową.

Zarządzeniem Nr 67/2016 z dnia 23 marca 2016 r. w sprawie zatwierdzenia sprawozdania finansowego Małomickiego Ośrodka Kultury w Małomicach za rok 2015 oraz Zarządzeniem Nr 62/2016 z dnia 24 lutego 2016 r. w sprawie zatwierdzenia sprawozdania finansowego Biblioteki Publicznej w Małomicach za rok 2015 burmistrz zatwierdziła sprawozdania finansowe gminnych instytucji kultury odpowiednio Małomickiego Ośrodka Kultury i Biblioteki Publicznej.

Zarządzeniem Nr 66/2016 z dnia 22 marca 2016 roku w sprawie zmian budżetu gminy na 2016 rok i Zarządzeniem Nr 69/2016 z dnia 31 marca 2016 r. w sprawie zmian budżetu gminy na 2016 rok dokonano zmian planu dochodów i wydatków budżetu gminy poprzez wprowadzenie do planu środków przekazanych z budżetu rządowego na realizację zadań zleconych, opiekę społeczną oraz pomoc materialną dla uczniów. Po zmianach plan dochodów ustalony został na kwotę 19.850.838,58 zł w tym wydatki majątkowe w kwocie 1.279.416 zł. plan wydatków ustalony został na kwotę 20.707.247,58 zł w tym wydatki majątkowe w kwocie 2.772.951 zł.

Ponadto sporządzone zostało sprawozdanie z wykonania budżetu Gminy Małomice za rok 2015, które to przedłożone zostało radzie miejskiej oraz przekazane do publikacji w dzienniku urzędowym województwa lubuskiego.

### **W zakresie realizacji i przygotowania prac remontowych i inwestycji.**

Systemem gospodarczym wykonywany jest remont pomieszczenia urzędu, w którym znajduje się Urząd Stanu Cywilnego. W ramach robót wymieniono okna, wykonano nową instalacje elektryczną, wyrównano ściany odnowiona zostanie podłoga.

Ponadto systemem gospodarczym prowadzone są remonty cząstkowe dróg gminnych. Wykonano remont drogi gminnej o nawierzchni powierzchniowo utrwalonej grysem i emulsją asfaltową w Bobrzanach, Śliwniku i Chichach. Obecnie prowadzone są prace w związane z przełożeniem jednego chodnika przy ul. Mieszka I.

Zakończyły się prace związane z montażem nowego oświetlenia drogowego przy ul. Pruszkowskiej w Małomicach. W ramach robót skablowano linie zasilającą oraz zamontowano nowe słupy oświetleniowe. Na ul. Głowackiego zamontowano 10 nowych punktów świetlnych, które uzupełniły istniejącą tam sieć oświetlenia drogowego.

### **W zakresie gospodarki komunalnej.**

Zarządzeniem Nr 68/2016 z dnia 8 kwietnia 2016r. w sprawie przeznaczenia do sprzedaży nieruchomości niezabudowanej w formie przetargu ustnego nieograniczonego położonej przy ul. Pruszkowskiej w mieście:

wyznaczona została do sprzedaży w formie przetargu ustnego nieograniczonego nieruchomość niezabudowana, dz. nr ewd. 112 o pow. 0,1275 ha, Cena wywoławcza 22.200 zł plus obowiązujący podatek VAT.

### **W zakresie opieki społecznej**

W ramach realizacji rządowego programu Rodzina 500+, którego podstawą prawną jest ustawa o pomocy państwa w wychowaniu dzieci działając w oparciu o przywołaną wcześniej ustawę wyznaczono Ośrodek Pomocy Społecznej w Małomicach jako jednostkę organizacyjną gminy właściwą do realizacji zadań w zakresie świadczeń przyznawania świadczeń wychowawczych. Ponadto pracownicy OPS na wniosek kierownika zostali upoważnieni do wydawania decyzji o przyznaniu świadczenia wychowawczego z upoważnienia burmistrz. Od 1 kwietnia br. do Ośrodka Pomocy Społecznej w Małomicach wpłynęło 234 wniosków, w tym 25 w formie elektronicznej 406 Szacuje się wnioski złożyło około 50% uprawnionych, których liczba szacowana jest na 480 – 500 rodzin. Wnioskodawcy ubiegają się o świadczenia dla 406 dzieci. Znacząca część wniosków zawiera błędy, które uniemożliwiają dalsze ich procedowanie i wymagają poprawy. Pierwsze wypłaty świadczeń planowane są na przełomie kwietnia i maja. Pod względem organizacyjnym wdrożenie programu nie nastęrcza większych problemów, jednakże w jego obsługę musiały zostać zaangażowanych dwóch pracowników.

### **W zakresie wspierania rozwoju sportu w Gminie Małomice w roku 2016.**

Burmistrz Obwieszczeniem z dnia 7 stycznia 2016 r. w sprawie ogłoszenia wezwania do składania wniosków – ofert na realizację przedsięwzięć wspierających rozwój sportu w Gminie Małomice w roku 2016. Ogłoszenie zostało opublikowane w biuletynie informacji publicznej oraz w Gazecie Lokalnej. W ramach wezwania do rozdysponowania w formie dotacji jest 100.000 zł. W odpowiedzi na wezwanie złożonych zostało 5 ofert. Burmistrz po zasięgnięciu opinii Komisji Budżetu, Gospodarki i Spraw Społecznych rozdysponowano zaplanowane środki poprzez przyznanie dotacji w wysokości: Miejski Klub Sportowy „Iskra” – 44.000 zł Małomicki Klub Kajakowy „Viking” – 31.000 zł, Uczniowski Klub Sportowy „Traper” – 2.000 zł, Klub Piłkarski „Traper” -20.000 zł, Klub Karate Shinkyokushin

prowadzony przez Fundację „A Priori” – 3.000 zł. Umowy o przekazaniu dotacji zostały podpisane.

**W zakresie utrzymania czystości i porządku na terenie gminy oraz utrzymania dróg.**

Systemem gospodarczym gmina realizowała prace porządkowe na terenach gminnych w tym rozpoczęto usuwanie piasku po zimie oraz porządkowane są tereny zieloni.

**W ramach aktywizacji osób bezrobotnych**

W porozumieniu z Powiatowym Urzędem Pracy gmina organizuje prace społecznie użyteczne dla 15 osób pozostających bez pracy z tego pracę na terenie miasta realizuje 10 osób, a na terenie wiejskim 5.

Małomice, dnia 15.04.2018r.

Informacje sporządziła




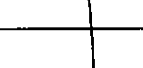







Burmistrz Małomic

Małgorzata Sendecka

## LISTA OBECNOŚCI

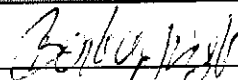




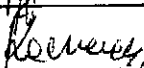









zaproszonych gości na XXIII sesję **Rady Miejskiej** w Małomicach

w dniu 15 kwietnia 2016 roku.

Lp.	NAZWISKO I IMIĘ	STANOWISKO	PODPIS
1.	Sendecka Małgorzata	Burmistrz Małomic	
2.	Kurowska Barbara	Skarbnik Gminy	
3.	Chłostowski Wincenty	Sekretarz Gminy	
5.	Pilarski Zdzisław	Dyrektor Zespołu Szkół w Małomicach	
6.	Rynkiewicz Renata	Dyrektor Przedszkola Publicznego w Małomicach	
7.	Jacek Grzelak	P.O Kierownika MZGK	
8.	Małgorzata Chuchra	P.O. Dyrektor Szkoły Podstawowej w Chichach	
9.	Graf Paweł	Kierownik OPS	
10.	Urszula Wityńska	Dyrektor MOK	
11.	Górniak Teresa	Dyrektor BP	
12.	Tomkiewicz Piotr	Komendant K.P.	
13.	Kupis Alina	Radca Prawny	
14.			
15.			
16.			
17.			
18.			
19.			
20.			
21.			

## LISTA OBECNOŚCI






Radnych Rady Miejskiej w Małomicach  
na sesji nr XXIII w dniu 15 kwietnia 2016 roku.

L.p.	NAZWISKO I IMIĘ	PODPIS
1.	Bałuczyński Henryk	
2.	Benedyk Alina	
3.	Chuchra Józef	
4.	Ganowskka Danuta	
5.	Hanasiuk Anna	
6.	Kaczmarek Grzegorz	
7.	Karolczak Marek	
8.	Karpiński Jan	
9.	Karpiński Józef	
10.	Kucharzewski Przemysław	
11.	Leśniewicz Krystyna	
12.	Reguła Barbara	
13.	Świerzański Jan	
14.	Trąbska Alicja	
15.	Ziętał Mirosław	

## LISTA OBECNOŚCI SOŁTYSÓW

na sesji nr XXIII Rady Miejskiej w Małomicach  
w dniu 15 kwietnia 2016 roku.



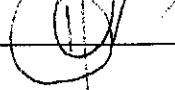


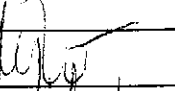

### SOŁTYSI

Lp.	NAZWISKO I IMIĘ	PODPIŚCIE
1.	Mirosław Ziętał – sołtys wsi Bobrzany	
2.	Elżbieta Lis – sołtys wsi Chichy	
3.	Władysława Zdanowicz – sołtys wsi Janowiec	
4.	Ewa Korzec – sołtys wsi Lubiechów	
5.	Henryk Długosz – sołtys wsi Śliwnik	
6.	Katarzyna Dziwota – sołtys wsi Żeliszów	
7.	Jan Rzycki – Przewodniczący Samorządu Mieszkańców Małomic	

## LISTA OBECNOŚCI

zaproszonych gości na XXIII sesję **Rady Miejskiej** w Małomicach

w dniu 15 kwietnia 2016 roku.

L.p.	NAZWISKO I IMIE	STANOWISKO	PODPIS
1.	Sendecka Małgorzata	Burmistrz Małomic	
2.	Kurowska Barbara	Skarbnik Gminy	
3.	Chłostowski Wincenty	Sekretarz Gminy	
5.	Pilarski Zdzisław	Dyrektor Zespołu Szkół w Małomicach	
6.	Rynkiewicz Renata	Dyrektor Przedszkola Publicznego w Małomicach	
7.	Jacek Grzelak	P.O Kierownika MZGK	
8.	Małgorzata Chuchra	P.O. Dyrektor Szkoły Podstawowej w Chichach	
9.	Graf Paweł	Kierownik OPS	
10.	Urszula Wityńska	Dyrektor MOK	
11.	Gómiak Teresa	Dyrektor BP	
12.	Tomkiewicz Piotr	Komendant K.P.	
13.	Kupis Alina	Radca Prawny	
14.			
15.			
16.			
17.			
18.			
19.			
20.			
21.			



z dnia 15 kwietnia 2016 r.

**w sprawie zamiaru połączenia samorządowych instytucji kultury Małomickiego Ośrodka Kultury w Małomicach oraz Biblioteki Publicznej w Małomicach**

Na podstawie art. 7 ust. 1 pkt. 9, art. 18 ust. 2 pkt 9 lit. h ustawy z dnia 8 marca 1990 r. o samorządzie gminnym (Dz. U. z 2015 r. poz. 1515, poz. 1045, poz. 1890), art. 9 ust. 1, 18 ust. 1 i ust. 3 ust. 1 ustawy z dnia 25 października 1991 r. o organizowaniu i prowadzeniu działalności kulturalnej (Dz. U. z 2012r., poz. 406 z późn. zm.) oraz art. 10, art. 13 ust. 1, 2, 7 i 8 ustawy z dnia 27 czerwca 1997r. o bibliotekach (Dz. U. z 2012r. poz. 642 z późn. zm.), Rada Miejska w Małomicach uchwała, co następuje:

§ 1. 1. Z dniem 01.01.2017 zamierza się połączyć dwie samorządowe instytucje kultury: Małomicki Ośrodek Kultury w Małomicach oraz Bibliotekę Publiczną w Małomicach, dla których organizatorem jest Gmina Małomice, w jedną samorządową instytucję kultury o nazwie Małomickie Centrum Kultury.

2. Uzasadnienie zamiaru połączenia instytucji kultury stanowi załącznik do niniejszej uchwały.

3. Połączenie, o którym mowa w ust. 1, nie spowoduje uszczerbku w wykonywaniu dotychczasowych zadań Biblioteki Publicznej w Małomicach.

§ 2. Uchwałę wraz z uzasadnieniem przekazuje się w celu zasięgnięcia opinii:

- 1) Krajowej Radzie Bibliotecznej,
- 2) Wojewódzkiej i Miejskiej Bibliotece Publicznej w Zielonej Górze.

§ 3. Zobowiązuje się Burmistrz Małomic do wystąpienia po uzyskaniu opinii, o których mowa w § 2 o wydanie zgody przez właściwego ministra do spraw kultury i ochrony dziedzictwa narodowego na połączenie instytucji kultury o których mowa w § 1.

§ 4. Uchwała wchodzi w życie z dniem 15.04.2016 i podlega ogłoszeniu w sposób zwyczajowo przyjęty.

Przewodniczący Rady

  
Józef Chuchra

### Uzasadnienie

do projektu uchwały w sprawie zamiaru połączenia samorządowych instytucji kultury: Małomickiego Ośrodka Kultury w Małomicach i Biblioteki Publicznej w Małomicach w Małomickie Centrum Kultury. Zgodnie z art. 18 ust. 1 ustawy z dnia 25 października 1991 r. o organizowaniu i prowadzeniu działalności kulturalnej (Dz. U. z 2012 r., poz. 406), organizator może dokonać połączenia instytucji kultury, w tym instytucji kultury prowadzących działalność w różnych formach. Stosownie do art. 19 ww. ustawy połączenie instytucji kultury polega na utworzeniu jednej instytucji, w której skład wchodzi załogi i mienie należące do instytucji podlegających połączeniu. Natomiast przepisy art. 13 ust. ustawy z 27 czerwca 1997 r. o bibliotekach (Dz. U. z 2012 r., poz. 642), stanowią, że organizator obowiązany jest na 6 miesięcy przed dniem wydania aktu o połączeniu, podziale lub likwidacji biblioteki podać do publicznej wiadomości informację o swoim zamiarze wraz z uzasadnieniem i może dokonać połączenia biblioteki z inną instytucją kultury, jeżeli połączenie nie spowoduje uszczerbku w wykonywaniu dotychczasowych zadań. W związku z powyższym konieczne jest podjęcie przez Radę Miejską uchwały o zamiarze połączenia instytucji kultury: Małomickiego Ośrodka Kultury w Małomicach oraz Biblioteki Publicznej w Małomicach dla których organem prowadzącym jest Gmina Małomice i utworzenia Małomickiego Centrum Kultury. Celem połączenia wspomnianych wyżej instytucji kultury jest stworzenie warunków organizacyjnych do efektywnego wykonywania zadań gminy w zaspokajaniu potrzeb wspólnoty samorządowej w sferze kultury, poprzez zbudowanie takiej struktury organizacyjnej, która zapewni funkcjonowanie nowej instytucji w przypadku nieobecności kadry zarządzającej oraz obsługę finansową. Należy zauważyć iż małe jednostki organizacyjne zatrudniające kilku pracowników w tym również niepełno etatowych mają trudności z zapewnieniem ciągłości pracy w przypadku nieobecności dyrektora, czy głównego księgowego. Połączenie Ośrodka Kultury z Biblioteką poprzez rozwinięcie struktury organizacyjnej umożliwi zarządzaniem jednostką w każdych okolicznościach. W wyniku połączenia instytucji nie ulegnie obniżeniu jakość świadczonych przez nich usług w szczególności w zakresie szerzenia czytelnictwa. Utworzenie jednej instytucji kultury umożliwi efektywniejsze wykorzystanie zasobów materialnych pozostających w dyspozycji łączonych instytucji oraz umożliwi sprawniejszą organizację pracy. Połączenie ww. instytucji kultury doprowadzi do powstania w gminie jednego prężnego i wielofunkcyjnego ośrodka, co będzie miało wpływ na racjonalizację wydatków ponoszonych przez Gminę Małomice, na szeroko rozumianą działalność kulturalną.

UCHWAŁA NR XXIII/103/2016  
RADY MIEJSKIEJ W MAŁOMICACH

z dnia 15 kwietnia 2016 r.

**w sprawie odpłatnego nabycia na rzecz Gminy Małomice niezabudowanej nieruchomości położonej w mieście Małomice stanowiącej własność osoby fizycznej**

Na podstawie art. 18 ust. 2 pkt. 9 lit. a, w związku z art. 7 ust. 1 pkt. 7 oraz art. 44 pkt. 5 ustawy z dnia 8 marca 1990 r. o samorządzie gminnym (Dz. U. z 2015 r. poz. 1515, poz. 1045, poz. 1890), **uchwała się co następuje.**

§ 1. Rada Miejska w Małomicach wyraża zgodę na nabycie na rzecz gminy Małomice nieruchomości niezabudowanej o nr ewid. 140 o pow. 0,6946 ha położonej w mieście Małomice, dla której Sąd Rejonowy w Żaganiu prowadzi księgę wieczystą KW Nr ZG1G/0008124/9.

2. Nieruchomość opisana w § 1. jest niezbędna do realizacji zadań gminy w zakresie gminnego budownictwa mieszkaniowego.

§ 2. Nabycie prawa własności powyższej nieruchomości nastąpi w stanie wolnym od jakichkolwiek obciążeń.

§ 3. Uchwała wchodzi w życie z dniem podjęcia i podlega ogłoszeniu w sposób zwyczajowo przyjęty.

Przewodniczący Rady

  
Józef Chuchra

**Uzasadnienie**

Dziaka nr ewid. 140 o pow. 0,6946 ha stanowi własność osoby fizycznej, która zobligował się odpłatnie przekazać na rzecz gminy Małomice przedmiotową nieruchomość na cele gminnego budownictwa mieszkaniowego. W związku z powyższym uprzejmie proszę o przyjęcie projektu proponowanej uchwały.

z dnia 15 kwietnia 2016 r.

**szczegółowych zasad, sposobu i trybu umarzania należności Gminy Małomice i jej jednostek organizacyjnych z tytułu należności pieniężnych mających charakter cywilnoprawny oraz udzielania innych ulg w spłacie tych należności, warunków dopuszczalności pomocy publicznej w przypadkach, w których ulga stanowić będzie pomoc publiczną oraz wskazania organu lub osoby uprawnionej do tych ulg.**

Na podstawie art. 18 ust. 2 pkt 15 ustawy z dnia 8 marca 1990 r. o samorządzie gminnym (Dz. U. z 2016 r. poz. 446) oraz art. 59 ust. 1, 2 i 3 ustawy z dnia 27 sierpnia 2009 roku o finansach publicznych (Dz. U. 2013 poz. 885 z póź. zm.) uchwala się co następuje :

§ 1. Uchwała określa zasady, sposób i tryb umarzania należności Gminy i jej jednostek podległych z tytułu należności pieniężnych mających charakter cywilnoprawny, oraz udzielenia ulg w spłacaniu tych należności, warunków dopuszczalności pomocy publicznej w przypadkach, w których ulga stanowić będzie pomoc publiczną, a także organy do tego uprawnione.

§ 2. 1. Należności pieniężne mające charakter cywilnoprawny mogą zostać umorzone z urzędu w całości jeżeli:

- 1) osoba fizyczna - zmarła, nie pozostawiając żadnego majątku albo pozostawiła majątek nie podlegający egzekucji na podstawie odrębnych przepisów albo pozostawiła przedmioty codziennego użytku domowego, których łączna wartość nie przekracza kwoty 6.000 zł,
- 2) osoba prawna - została wykreślona z właściwego rejestru osób prawnych przy jednoczesnym braku majątku, z którego można by egzekwować należność a odpowiedzialność z tytułu należności nie przechodzi z mocy prawa na osoby trzecie.
- 3) zachodzi uzasadnione przypuszczenie, że w postępowaniu egzekucyjnym nie uzyska się kwoty wyższej od kosztów dochodzenia i egzekucji tej należności lub postępowanie egzekucyjne okazało się nieskuteczne,
- 4) jednostka organizacyjna nie posiadająca osobowości prawnej uległa likwidacji,
- 5) ściąganie należności zagraża istotnym interesom dłużnika, zwłaszcza egzystencji jego lub jego rodziny albo dalszemu funkcjonowaniu,

2. W przypadku, gdy oprócz dłużnika głównego są zobowiązane inne osoby należności o których mowa w ust. 1 mogą zostać umorzone tylko wtedy, gdy warunki umarzania są spełnione wobec wszystkich zobowiązanych.

§ 3. 1. Do umorzenia należności uprawnieni są:

- 1) w zakresie należności Gminy - Burmistrz
- 2) w zakresie należności przysługujących jednostkom organizacyjnym gminy :
  - a) kierownicy tych jednostek, jeżeli wartość należności nie przekracza połowy kwoty przeciętnego miesięcznego wynagrodzenia w roku poprzedzającym podjęcie decyzji o umorzeniu, ogłoszonego w Dz. U. RP „Monitor Polski” przez prezesa GUS dla celów naliczenia odpisu na ZFŚS
  - b) Burmistrz - na wniosek kierownika jednostki w pozostałych przypadkach.

§ 3. 2. Do odroczenia terminu zapłaty lub rozłożenia płatności na raty uprawniony jest:

- 1) Burmistrz.
- 2) Kierownik jednostki organizacyjnej na okres nie dłuższy niż 12 m-cy.

§ 4. 1. W przypadkach uzasadnionych ważnym interesem dłużnika lub interesem publicznym na jego pisemny wniosek :

- 1) należności mogą być umarzane w części,
- 2) mogą zostać odroczone terminy spłaty całości lub części należności,

3) płatność całości lub części należności może zostać rozłożona na raty.

2. Wniosek o udzielenie ulgi w spłacie należności pieniężnych przypadających Gminie Małomice lub jej jednostkom organizacyjnym wraz z dokumentami na jego poparcie, dłużnik składa organowi o którym mowa w § 3 ust 1, 2. Wniosek powinien zawierać w szczególności:

- 1) szczegółowe informacje dotyczące wystąpienia przesłanek uzasadniających udzielenie ulgi;
- 2) opis aktualnej sytuacji finansowej i rodzinnej dłużnika będącego osobą fizyczną lub opis sytuacji ekonomicznej dłużnika będącego osobą prawną.

3. W przypadku stwierdzenia, iż przedstawione dokumenty są niewystarczające, tzn. takie, na podstawie których nie można ustalić istnienia lub nieistnienia przesłanek do udzielenia ulgi, organ uprawniony wzywa dłużnika do ich uzupełnienia.

4. Nie uzupełnienie przez dłużnika wniosku w wyznaczonym terminie powoduje pozostawienie go bez rozpatrzenia.

§ 5. 1. Umorzenie należności oraz odroczenie terminu spłaty całości lub części należności albo rozłożenia całości lub części należności na raty następuje w formie pisemnej, na podstawie przepisów prawa cywilnego. Z tym zastrzeżeniem, iż należności przysługujące jednostkom organizacyjnym, do których załatwienia w zakresie odroczenia terminu zapłaty lub rozłożenia na raty właściwy jest burmistrz, kierownik jednostki organizacyjnej zawiera z uprawnionym ugodę w oparciu i z uwzględnieniem rozstrzygnięć zawartych w decyzji burmistrza.

2. Umorzenie części należności następuje z oznaczeniem terminu zapłaty pozostałej części należności.

3. Okres spłaty należności pieniężnych uzależniony jest od sytuacji majątkowej dłużnika oraz wysokości zadłużenia. Maksymalny okres spłaty nie może przekroczyć 84 miesięcy.

4. Należność z tytułu zagarnięcia mienia nie może być umorzona przed upływem 10 lat od popełnienia przestępstwa.

5. W okresie od dnia złożenia wniosku do dnia jego rozpatrzenia wstrzymuje się bieg naliczania odsetek.

6. Od należności pieniężnych, których termin zapłaty odroczone lub rozłożone na raty nie pobiera się odsetek za zwłokę za okres od wydania decyzji lub zawarcia ugody do upływu terminu zapłaty określonego w decyzji.

7. Jeżeli dłużnik zalega z płatnością 4 rat ustalonych w decyzji bądź w ugodzie pozostała do zapłaty należność staje się natychmiast wymagalna wraz z należnymi odsetkami za zwłokę naliczanymi od dnia wydania decyzji.

8. Warunek o którym mowa w ust. 7 nie obowiązuje w przypadku gdy którakolwiek z rat nie została uregulowana do końca roku kalendarzowego w którym przypadała jej płatność.

§ 6. Należności będące przedmiotem ulgi stają się natychmiast wymagalne w przypadku jeżeli:

- 1) dłużnik nie spłaca w terminie, albo w pełnej wysokości rat, z zastrzeżeniem o którym mowa w § 5 ust 7
- 2) dłużnik nie spłaci odroczonej należności w terminie lub w ustalonej wysokości,
- 3) dłużnik nie dotrzyma ustalonego terminu,
- 4) zostanie ustalone, że dowody na podstawie których udzielono ulgi okazały się fałszywe albo że dłużnik wprowadził w błąd co do okoliczności, które stanowiły podstawę udzielania ulgi.

§ 7. 1. Ulgi, o których mowa w § 2 ust. 1 pkt. 5 oraz ust. 2, dotyczące przedsiębiorców mogą stanowić pomoc de minimis i udzielane będą zgodnie z przepisami Rozporządzenia Komisji (WE) nr 1998/2006 z dnia 15 grudnia 2006 w sprawie zastosowania art. 87 i art. 88 Traktatu do pomocy de minimis (Dz. Urz. z 2006r. UEL 379).

2. Przedsiębiorca zwracający się z wnioskiem o udzielenie ulgi zobowiązany jest dołączyć do wniosku oświadczenie o nieotrzymaniu pomocy de minimis, w przypadku, gdy podmiot nie otrzymał takiej pomocy w ciągu roku, w którym ubiegał się o pomoc oraz w ciągu 2 poprzedzających lat kalendarzowych.

§ 8. Wykonanie uchwały powierza się Burmistrzowi Małomice.

§ 9. Traci moc UCHWAŁA NR VII/34/2011 r. RADY MIEJSKIEJ W MAŁOMICACH z dnia 29 kwietnia 2011 r. w sprawie: szczegółowych zasad, sposobu i trybu umarzania należności Gminy Małomice i jej jednostek organizacyjnych z tytułu należności pieniężnych mających charakter cywilnoprawny oraz udzielania innych ulg w spłacie tych należności, warunków dopuszczalności pomocy publicznej w przypadkach, w których ulga stanowić będzie pomoc publiczną oraz wskazania organu lub osoby uprawnionej udzielono tych ulg.

§ 10. Uchwała wchodzi w życie po upływie 14 dni od jej ogłoszenia w dzienniku urzędowym.

Przewodniczący Rady

  
Józef Chuchra

### Uzasadnienie

Zgodnie z art. 59 ust. 1, 2, 3 ustawy z dnia 27 sierpnia 2009 roku o finansach publicznych w przypadkach uzasadnianych ważnym interesem dłużnika lub interesem publicznym należności pieniężne mające charakter cywilnoprawny, przypadające jednostce samorządu terytorialnego lub jednostkom podległym, mogą być umarzone albo ich spłata może być odraczana lub rozkładana na raty, na zasadach określonych przez organ stanowiący jednostki samorządu terytorialnego. Organ stanowiący jednostki samorządu terytorialnego określa w drodze uchwały szczegółowe zasady, sposób i tryb udzielania ulg o których mowa w art. 59 ust. 1, warunki dopuszczalności pomocy publicznej w przypadkach w których ulga stanowić będzie pomoc publiczną oraz wskaże organ lub osoby do tego uprawnione. Przytoczony na wstępie art. 59 wprowadza zamknięty katalog ulg w spłacie należności pieniężnych mających charakter cywilnoprawny jaki można zastosować wobec dłużnika. Ulgami tymi są: umorzenie, odroczenie spłaty lub rozłożenie na raty. Wspólną przesłanką warunkującą dopuszczalność zastosowania ulgi jest ważny interes dłużnika lub interes publiczny.

z dnia 15 kwietnia 2016 r.

**w sprawie utworzenia Związku Powiatowo - Gminnego Powiatu Żagańskiego**

Na podstawie art. 7 ust. 1 pkt 4), art. 10 ust. 1 i art. 18 ust. 2 pkt 15) ustawy z dnia 8 marca 1990 r. o samorządzie gminnym (Dz.U. z 2015 r. poz. 1515, poz. 1045, poz. 1890) w związku z art. 72a ust. 1 i 2 ustawy z dnia 5 czerwca 1998 r. o samorządzie powiatowym (Dz. U. z 2015 poz. 1445, poz. 1045, poz. 1890) oraz art. 7 ust. 1 pkt 4a ustawy z dnia 16 grudnia 2010 r. o publicznym transporcie zbiorowym (Dz.U. z 2015 r., poz. 1440, poz. 1045, poz. 1890, poz. 1753, poz. 1893) Rada Miejska w Małomicach uchwała, co następuje:

§ 1. Postanawia się o utworzeniu przez Powiat Żagański wraz z: Gminą Żagań o statusie miejskim, Gminą Żagań, Gminą Szprotawa, Gminą Hłowa, Gminą Małomice, Gminą Gozdnicza o statusie miejskim, Gminą Brzeźnica, Gminą Niegosławice, Gminą Wymiarki, Związku Powiatowo - Gminnego Powiatu Żagańskiego.

§ 2. Celem Związku Powiatowo - Gminnego Powiatu Żagańskiego jest wspólne wykonywanie zadania publicznego polegającego na organizowaniu publicznego transportu zbiorowego na terenie Powiatu Żagańskiego, Gminy Żagań o statusie miejskim, Gminy Żagań, Gminy Szprotawa, Gminy Hłowa, Gminy Małomice, Gminy Gozdnicza o statusie miejskim, Gminy Brzeźnica, Gminy Niegosławice, Gminy Wymiarki.

§ 3. Traci moc uchwała nr XXI/98/2016 Rady miejskiej w Małomicach z dnia 26 lutego 2016 r. w sprawie utworzenia Związku Powiatowo - Gminnego Powiatu Żagańskiego.

§ 4. Wykonanie uchwały powierza się Burmistrzowi Małomic.

§ 5. Uchwała wchodzi w życie z dniem podjęcia.

Przewodniczący Rady

  
Józef Chuchra

*OTY. w Zarządzie Powiatowym  
lub w uchwałach*



## Uzasadnienie

Wykonywanie zadań publicznych może być od dnia 1 stycznia 2016 r. realizowane w drodze utworzenia związku powiatowo-gminnego. Formuła związku powiatowo-gminnego daje większe możliwości realizacji zadania publicznego w zakresie transportu zbiorowego. Zgodnie z art. 72a ustawy o samorządzie powiatowym utworzenie przez powiat i gminy Związku Powiatowo – Gminnego Powiatu Żagańskiego w celu wspólnego wykonywania zadań publicznych wymaga podjęcia stosownych uchwał Rad: powiatu i gmin. Prawa i obowiązki powiatu i gmin tworzących Związek Powiatowo – Gminny Powiatu Żagańskiego, związane z wykonaniem zadań przekazanych związkowi, przechodzą na związek z dniem ogłoszenia jego statutu w Dzienniku Urzędowym Województwa. Po zarejestrowaniu w rejestrze prowadzonym przez ministra właściwego do spraw administracji publicznej oraz z dniem ogłoszenia statutu, związek będzie posiadał osobowość prawną i wykonywał zadania publiczne we własnym imieniu i na własną odpowiedzialność prawną, na rzecz wszystkich jego członków. Gminy i powiaty otrzymują do realizacji nowe zadanie tj. organizację transportu zbiorowego. Transport publiczny jest ważnym zagadnieniem ekonomicznym, gospodarczym, społecznym i ekologicznym. Ustawa z dnia 16 grudnia 2010 r. o publicznym transporcie zbiorowym wprowadziła zasadniczą zmianę dotychczasowego sposobu funkcjonowania i organizowania przewozów transportem publicznym, wskazując jako organizatorów JST, właściwe ze względu na obszar działania lub zasięg przewozów. Jest to zadanie złożone, a powołanie związku ograniczy koszty administracyjne całego przedsięwzięcia jak i zapewni efektywne zabezpieczenie usług transportowych dla wszystkich mieszkańców. Utworzenie związku rozwiązuje również problem braku możliwości uzyskania dofinansowania do transportu miejskiego. Jedynym sposobem dla zachowania ulg dla pasażerów na trasach i sieciach, które z uwagi na swój przebieg w granicach administracyjnych miasta lub miasta i gminy są traktowane jako pozbawiona ulg komunikacja miejska, koniecznym jest podjęcie się organizacji publicznego transportu zbiorowego na liniach i sieciach przez Powiat Żagański. Zgodnie z art. 4 ust. 1 pkt 10 ustawy o publicznym transporcie zbiorowym powiatowe przewozy pasażerskie to przewóz osób w ramach publicznego transportu zbiorowego wykonywany w granicach administracyjnych co najmniej dwóch gmin i nie wykraczający poza granice jednego powiatu. Zasady funkcjonowania Związku Powiatowo – Gminnego Powiatu Żagańskiego określone zostaną w Statucie związku, który musi zostać przyjęty przez rady zainteresowanych: gmin i powiatu, przed rejestracją związku. W związku z powyższym podjęcie uchwały jest konieczne i w pełni uzasadnione.

z dnia 15 kwietnia 2016 r.

**w sprawie wyrażenia zgody na przejęcie niezabudowanej nieruchomości położonej w Małomicach przy ul. Szkolnej.**

Na podstawie art. 18 ust. 2 pkt. 9 litera „a” i art. 44 pkt. 6 oraz art. 7 ust. 1 pkt. 10 ustawy z dnia 8 marca 1990 r. o samorządzie gminnym (Dz. U. z 2016 r. poz. 446) oraz art. 24 ust. 5 pkt. 1 litera „c” ustawy z dnia 19 października 1991 r. o gospodarowaniu nieruchomościami rolnymi Skarbu Państwa (Dz. U. z 2015 r. poz. 1014, poz. 1433, poz. 1830, z 2016 r. poz. 50), **uchwała się co następuje.**

**§ 1.** Rada Miejska w Małomicach wyraża zgodę na nieodpłatne nabycie na rzecz gminy Małomice od Agencji Nieruchomości Rolnej Oddział Terenowy w Gorzowie Wielkopolskim Filia w Zielonej Górze nieruchomości niezabudowanej oznaczonej jako działka nr ewid. 137/2 pow. 0,2980 ha, dla której Sąd Rejonowy w Żaganiu prowadzi księgę wieczystą KW Nr ZG1G/00049852/0.

2. Nieruchomość opisana w § 1. jest niezbędna do realizacji zadań własnych gminy o którym mowa w art. 7 ust. 1 pkt. 10 ustawy z dnia 8 marca 1990 r. o samorządzie gminnym (Dz. U. z 2016 r. poz. 446) – budowa placu zabaw.

**§ 2.** Uchwała wchodzi w życie z dniem podjęcia i podlega ogłoszeniu w sposób zwyczajowo przyjęty.

Przewodniczący Rady

  
**Józef Chuchra**

### **Uzasadnienie**

Przedmiotowa działka Nr ewid. 137/2 o pow. 0,2980 ha położona w Małomicach przy ul. Szkolnej, którą Gmina Małomice chce przejąć od Skarbu Państwa Agencja Nieruchomości Rolnej Oddział Terenowy w Gorzowie Wielkopolskim Filia w Zielonej Górze. Działka ta jest niezabudowana i będzie przeznaczona po przejęciu na plac zabaw. Zgodnie z Ustawą z dnia 10 maja 1990 r. Przepisy wprowadzające ustawę o samorządzie terytorialnym i ustawę o pracownikach samorządowych (Dz. U. z 1990 r., Nr 32, poz. 191 z późn. zm.) art. 5 ust. 4 „Gminie na jej wniosek, może być także przekazane mienie ogólnonarodowe (państwowe) inne niż wymienione w ust. 1 - 3, jeżeli jest ono związane z realizacją jej zadań”. Wskazany w ustawie cel na który ma być przeznaczona nieruchomość jest zaliczany do zadań własnych gminy o których mowa w art. 7 ust. 1 pkt. 10 ustawy z dnia 8 marca 1990 r. o samorządzie gminnym (Dz. U. z 2016 r. poz. 446) „kultury fizycznej i turystyki, w tym terenów rekreacyjnych i urządzeń sportowych”.

z dnia 15 kwietnia 2016 r.

**w sprawie przyjęcia oceny zasobów pomocy społecznej gminy Małomice**

Na podstawie art. 18 ust. 2 pkt 7 ustawy z dnia 8 marca 1990r. o samorządzie gminnym (tekst jednolity Dz.U. z 2016r. poz. 446), w związku z art. 16a ust 4 ustawy z dnia 12 marca 2004r. o pomocy społecznej (Dz.U z 2015 poz. 163 z późn. zm.) uchwała się co następuje:

§ 1. Przyjmuje się ocenę zasobów pomocy społecznej gminy Małomice w brzmieniu stanowiącym załącznik do niniejszej uchwały.

§ 2. Uchwała wchodzi w życie z dniem podjęcia i podlega ogłoszeniu w sposób zwyczajowo przyjęty.

Przewodniczący Rady

  
Józef Chuchra

### **Uzasadnienie**

Zgodnie z art. 16a ustawy z 12 marca 2004r. o pomocy społecznej (tekst jednolity z 2015 poz. 163) gmina przygotowuje ocenę zasobów pomocy społecznej w oparciu o analizę lokalnej sytuacji społecznej i demograficznej. Art.16. a ust. 4 ustawy przywołanej jak wyżej stanowi, że organ wykonawczy jednostki samorządu terytorialnego przedstawia co roku do 30 kwietnia radzie gminy ocenę zasobów pomocy społecznej. Ocena wraz z rekomendacjami jest podstawą do planowania budżetu na rok następny. Zasoby pomocy społecznej gminy Małomice określone w załączniku do niniejszej uchwały obejmują w szczególności infrastrukturę, kadre, organizacje pozarządowe i nakłady finansowe na zadania pomocy społecznej oraz prognozę na lata następne. W związku z powyższym i z uwagi na konieczność wypełnienia obowiązku ustawowego zasadne jest podjęcie uchwały w przedmiotowej sprawie.

# **Ocena zasobów pomocy społecznej**

**Autorzy:  
Krystyna Płacaszek**

## SPIS TREŚCI

STRONA

1	Wprowadzenie	3
2	Dane o sytuacji demograficznej i społecznej	3
3	Dane o korzystających z pomocy i wsparcia	4
3.1	GMINA - ZADANIA OPS ORAZ MOPS, MOPR	8
4	Inne rodzaje pomocy i świadczeń	10
5	Zasoby instytucjonalne pomocy i wsparcia	12
6	Kadra jednostki organizacyjnej pomocy społecznej	17
6.1	Zatrudnienie pomocnicze w jednostce organizacyjnej pomocy społecznej	18
6.2	Zespoły pracy socjalnej i integracji społecznej w jednostce pomocy społecznej	18
7	Środki finansowe na wydatki w pomocy społecznej i innych obszarach polityki społecznej w budżecie jednostki samorządu terytorialnego	18
8	Aktywność projektowo-konkursowa Jednostki organizacyjnej pomocy społecznej	20
9	Współpraca z organizacjami pozarządowymi - zadania zlecone w obszarze pomocy i wsparcia	21
10	Wskaźniki oceny zasobów pomocy społecznej	22
10.1	KADRA PRACOWNIKÓW SOCJALNYCH	22
10.2	KOSZTY	25
10.3	OSOBY I RODZINY KORZYSTAJĄCE Z POMOCY I WSPARCIA	25
10.4	POWODY PRYZNANIA POMOCY	26
10.5	POMOC W FORMIE ŚWIADCZEŃ	27
10.6	POMOC W FORMIE USŁUG	28
10.7	POMOC INSTYTUCJONALNA	29
10.8	ODMOWY POMOCY I WSPARCIA (tylko w zakresie zagadnień związanych z pomocą społeczną)	30
10.9	BUDŻET POLITYKI SPOŁECZNEJ	30
11	Wnioski końcowe	33

# 1. Wprowadzenie

## 2. Dane o sytuacji demograficznej i społecznej

### DANE O SYTUACJI DEMOGRAFICZNEJ I SPOŁECZNEJ (stan na 31.XII)

WYSZCZEGÓLNIENIE		Lata poprzednie		Rok oceny	PROGNOZA*	
		Rok 2013	Rok 2014		Rok po ocenie	Dwa lata po ocenie
<b>MIESZKAŃCY (w osobach)</b>						
Ogółem	1	5 339	5 339	5 329	5 332	5 332
<b>KOBIETY</b>						
Ogółem	2	2 713	2 713	2 711	2 728	2 728
Wiek 0-17	3	464	464	461	462	462
Wiek 18-59	4	1 551	1 551	1 532	1 547	1 547
Wiek 60 lat i więcej	5	698	698	718	719	719
<b>MĘŻCZYŹNI</b>						
Ogółem	6	2 626	2 626	2 618	2 604	2 604
Wiek 0-17	7	436	436	431	452	452
Wiek 18-64	8	1 905	1 905	1 900	1 840	1 840
Wiek 65 lat i więcej	9	285	285	287	312	312
<b>RYNEK PRACY</b>						
Bezrobotni ogółem	10	404	348	295	290	285
Bezrobotni długotrwale ogółem	11	196	199	153	150	148
Bezrobotni ogółem z prawem do zasiłku	12	75	42	84	82	79
<b>INFRASTRUKTURA SPOŁECZNA</b>						
Liczba mieszkań komunalnych w zasobie gminy	13	156	156	135	111	109
Liczba wniosków złożonych na mieszkanie komunalne z zasobów gminy	14	52	30	32	32	30
w tym z wiersza 13: Liczba mieszkań socjalnych (lokali)	15	15	20	22	44	42
Liczba oczekujących na mieszkanie socjalne	16	20	21	24	24	22
Liczba wyroków eksmisyjnych bez wskazania lokalu socjalnego	17	1	0	0	0	0
Liczba żłobków (żłobki, kluby dziecięce, oddziały żłobkowe w przedszkolach)	18	0	0	0	0	0
Liczba opiekunów dziennych do dzieci	19	0	0	0	0	0
Liczba miejsc w żłobkach (żłobki, kluby dziecięce, oddziały żłobkowe w przedszkolach)	20	0	0	0	0	0
Liczba dzieci, którym nie przyznano miejsc w żłobku (żłobek, klub dziecięcy, oddziały żłobkowe w przedszkolach)	21	0	0	0	0	0
<b>Powody nie przyznania miejsca w żłobku</b>						
Liczba przedszkoli (przedszkola wraz z oddziałami przedszkolnymi przy szkołach)	22	2	2	2	0	0

WYSZCZEGÓLNIENIE		Lata poprzednie		Rok oceny	PROGNOZA*	
		Rok 2013	Rok 2014		Rok po ocenie	Dwa lata po ocenie
Liczba miejsc w przedszkolach (przedszkola wraz z oddziałami przedszkolnymi przy szkołach)	23	138	135	0	0	0
Liczba dzieci, którym nie przyznano miejsc w przedszkolu wg złożonych wniosków	24	0	2	0	0	0
<b>Powody nie przyznania miejsca w przedszkolu</b>						
Liczba świetlic i klubów dla dzieci i młodzieży - ogółem	25	0	0	0	0	0
<b>Z tego: (wiersze "Przyskolne" i "Pozaszkolne")</b>						
Przyskolne	26	0	0	0	0	0
Pozaszkolne	27	0	0	0	0	0
Liczba klubów i innych miejsc spotkań dla seniorów	28	1	1	1	1	1
Liczba hospicjów	29	0	0	0	0	0
Liczba ośrodków dla cudzoziemców	30	X	X	X	X	X

\* Wielkość prognozy nie dotyczy wartości przyrostu lub spadku. W przypadku braku możliwości oszacowania wielkości liczbowych dla prognozy należy wpisać liczby odpowiadające danym z kolumny "Rok oceny"

### 3. Dane o korzystających z pomocy i wsparcia

#### DANE O KORZYSTAJĄCYCH Z POMOCY I WSPARCIA (w całym okresie sprawozdawczym)

WYSZCZEGÓLNIENIE		Lata poprzednie		Rok oceny	Prognoza rok po ocenie
		Rok 2013	Rok 2014		
<b>OSOBY I RODZINY, KTÓRYM UDZIELONO POMOCY I WSPARCIA</b>					
Liczba osób	1	581	552	539	540
<b>OSOBY I RODZINY, KTÓRYM PRZYZNANO ŚWIADCZENIE</b>					
Liczba osób	2	581	552	539	540
W tym: osoby długotrwale korzystające	3	551	421	278	279
Wiek 0-17	4	0	3	258	258
Wiek produkcyjny *	5	0	398	572	571
Wiek poprodukcyjny **	6	0	20	27	27
Liczba rodzin	7	423	397	370	370
Liczba osób w rodzinach	8	911	842	847	847
<b>w tym: KOBIECY (z wierszy 2-8)</b>					
Ogółem	9	0	454	403	404
W tym: osoby długotrwale korzystające	10	0	226	143	144
Wiek 0-17	11	0	2	131	131
Wiek 18-59	12	0	212	253	253
Wiek 60 lat i więcej	13	0	14	19	19
<b>w tym: MĘŻCZYŹNI (z wierszy 2-8)</b>					
Ogółem	14	0	385	454	454
W tym: osoby długotrwale korzystające	15	0	192	135	135



WYSZCZEGÓLNIENIE		Lata poprzednie		Rok oceny	Prognoza rok po ocenie
		Rok 2013	Rok 2014		
Wiek 0-17	16	0	1	127	127
Wiek 18-64	17	0	188	319	319
Wiek 65 lat i więcej	18	0	8	8	8
<b>OSOBY I RODZINY, KTÓRYM PRZYZNANO ŚWIADCZENIE PIENIĘŻNE</b>					
Liczba osób ogółem	19	549	306	374	370
Liczba rodzin	20	391	306	354	370
Liczba osób w rodzinach	21	836	741	814	847
<b>OSOBY I RODZINY, KTÓRYM PRZYZNANO ŚWIADCZENIE NIEPIENIĘŻNE</b>					
Liczba osób ogółem	22	382	246	244	244
Liczba rodzin	23	225	198	157	157
Liczba osób w rodzinach	24	579	449	432	432
<b>OSOBY I RODZINY, Z KTÓRYMI PRZEPROWADZONO WYWIAD ŚRODOWISKOWY</b>					
Liczba osób ogółem	25	0	552	358	376
Liczba rodzin	26	581	552	342	353
Liczba osób w rodzinach	27	911	842	715	740
<b>POWODY UDZIELENIA POMOCY I WSPARCIA</b>					
<b>UBÓSTWO</b>					
Liczba rodzin	28	284	281	224	229
Liczba osób w rodzinach	29	641	582	517	542
<b>BEZROBOCIE</b>					
Liczba rodzin	30	304	301	240	245
Liczba osób w rodzinach	31	691	695	575	580
<b>NIEPEŁNOSPRAWNOŚĆ</b>					
Liczba rodzin	32	98	87	117	123
Liczba osób w rodzinach	33	198	159	245	257
<b>DŁUGOTRWALA LUB CIĘŻKA CHOROBA</b>					
Liczba rodzin	34	97	80	131	136
Liczba osób w rodzinach	35	241	198	262	292
<b>BEZRADNOŚĆ W SPRAWACH OPIEKUNTCZO-WYCHOWAWCZYCH</b>					
Liczba rodzin	36	93	81	63	68
Liczba osób w rodzinach	37	329	305	241	266
<b>ALKOHOLIZM</b>					
Liczba rodzin	38	87	62	18	23
Liczba osób w rodzinach	39	98	62	23	28
<b>NARKOMANIA</b>					
Liczba rodzin	40	0	0	1	2
Liczba osób w rodzinach	41	0	0	3	5
<b>POTRZEBA OCHRONY MACIERZYŃSTWA</b>					
Liczba rodzin	42	20	16	33	40
<b>W TYM: WIELODZIETNOŚĆ</b>					
Liczba rodzin	43	8	7	12	27

WYSZCZEGÓLNIENIE	Lata poprzednie		Rok oceny	Prognoza rok po ocenie	
	Rok 2013	Rok 2014			
<b>BEZDOMNOŚĆ</b>					
Liczba rodzin	44	0	0	4	4
Liczba osób w rodzinach	45	0	0	8	8
<b>TRUDNOŚCI W PRZYSTOSOWANIU DO ŻYCIA PO ZWOLNIENIU Z ZAKŁADU KARNEGO</b>					
Liczba rodzin	46	6	3	8	8
Liczba osób w rodzinach	47	6	5	8	8
<b>ZDARZENIA LOSOWE</b>					
Liczba rodzin	48	0	0	6	0
Liczba osób w rodzinach	49	0	0	12	0
<b>KŁĘSKI ŻYWIŁOWE I EKOLOGICZNE</b>					
Liczba osób	50	0	0	0	0
<b>SIEROCTWO</b>					
Liczba rodzin	51	0	0	0	0
Liczba osób w rodzinach	52	0	0	0	0
<b>PRZEMOC W RODZINIE</b>					
Liczba rodzin	53	0	0	2	2
Liczba osób w rodzinach	54	0	0	3	3
<b>OCHRONA OFIAR HANDLU LUDŹMI</b>					
Liczba rodzin	55	0	0	0	0
<b>USŁUGI POMOCY SPOŁECZNEJ</b>					
<b>USŁUGI OPIEKUNCZE OGÓŁEM</b>					
Liczba osób	56	9	7	7	10
Liczba świadczeń	57	6 215	5 504	4 188	5 980
Kwota świadczeń w złotych	58	71 833	69 301	62 944	89 920
<b>W TYM: SPECJALISTYCZNE (wiersze 59 - 61)</b>					
Liczba osób	59	0	0	0	0
Liczba świadczeń	60	0	0	0	0
Kwota świadczeń w złotych	61	0	0	0	0
<b>SPECJALISTYCZNE USŁUGI DLA OSÓB Z ZABURZENIAMI PSYCHICZNYMI</b>					
Liczba osób	62	2	2	2	0
Liczba świadczeń	63	1 004	1 008	456	0
Kwota świadczeń w złotych	64	11 818	11 831	6 202	0
<b>PORADNICTWO SPECJALISTYCZNE</b>					
Liczba rodzin	65	0	0	54	40
Liczba osób w rodzinach	66	0	0	208	185
<b>PRACA SOCJALNA</b>					
Liczba rodzin	67	305	397	370	330
Liczba osób w rodzinach	68	512	842	847	870
<b>INTERWENCJA KRYZYSOWA</b>					
Liczba rodzin	69	0	1	13	10
Liczba osób w rodzinach	70	0	4	31	28

WYSZCZEGÓLNIENIE	Lata poprzednie		Rok oceny	Prognoza rok po ocenie	
	Rok 2013	Rok 2014			
<b>KONTRAKT SOCJALNY</b>					
Liczba zawartych kontraktów socjalnych	71	124	73	72	50
Liczba osób ogółem objętych kontraktem	72	124	77	72	50
W tym: liczba osób objętych kontraktem w Klubie Integracji Społecznej	73	0	0	5	10

\* wiek produkcyjny: kobiety w wieku 18-59 lat, mężczyźni 18-64 lat

\*\* wiek poprodukcyjny: kobiety w wieku 60 i więcej, mężczyźni 65 i więcej

3.1. GMINA - ZADANIA OPS ORAZ MOPS, MOPR

GMINA - ZADANIA OPS ORAZ MOPS, MOPR (w całym okresie sprawozdawczym)

WYSZCZEGÓLNIENIE	Lata poprzednie		Rok oceny	Prognoza rok po ocenie	
	Rok 2013	Rok 2014			
<b>ŚWIADCZENIA PIENIĘŻNE Z POMOCY SPOŁECZNEJ</b>					
<b>ZASILEK STAŁY</b>					
Liczba osób	1	47	50	62	66
Liczba świadczeń	2	426	463	558	630
Kwota świadczeń w złotych	3	194 442	210 688	258 041	310 492
W tym: (wiersze 4-6)					
<b>Zasilek stały dla osób samotnie gospodarujących</b>					
Liczba osób	4	41	45	49	54
Liczba świadczeń	5	374	425	485	545
Kwota świadczeń w złotych	6	177 904	198 238	238 235	286 686
W tym: (wiersze 7-9)					
<b>Zasilek stały dla osoby w rodzinie</b>					
Liczba osób	7	6	5	13	14
Liczba świadczeń	8	52	38	73	85
Kwota świadczeń w złotych	9	16 538	12 448	17 806	23 808
<b>ZASILEK OKRESOWY</b>					
Liczba osób	10	300	259	243	300
Liczba świadczeń	11	1 754	1 734	1 529	1 776
Kwota świadczeń w złotych	12	691 184	588 943	506 448	661 600
W tym: (wiersze 13-24)					
<b>Zasilek okresowy z tytułu bezrobocia</b>					
Liczba osób	13	284	240	191	200
Liczba świadczeń	14	1 680	1 707	1 363	1 400
Kwota świadczeń w złotych	15	685 183	556 865	461 187	554 140
<b>Zasilek okresowy z tytułu długotrwałej choroby</b>					
Liczba osób	16	18	10	11	12
Liczba świadczeń	17	74	27	39	60
Kwota świadczeń w złotych	18	6 001	5 419	11 290	20 232
<b>Zasilek okresowy z tytułu niepełnosprawności</b>					
Liczba osób	19	0	0	17	10
Liczba świadczeń	20	0	0	46	120
Kwota świadczeń w złotych	21	0	0	9 750	37 792
<b>Zasilek okresowy z tytułu możliwości utrzymania lub nabycia uprawnień do świadczeń z innych systemów zabezpieczenia społecznego</b>					
Liczba osób	22	0	0	0	0
Liczba świadczeń	23	0	0	0	0
Kwota świadczeń w złotych	24	0	0	0	0
<b>Zasilek okresowy kontynuowany niezależnie od dochodu na podstawie art. 38 ust. 4a i 4b</b>					
Liczba osób	25	0	0	0	0

WYSZCZEGÓLNIENIE		Lata poprzednie		Rok oceny	Prognoza rok po ocenie
		Rok 2013	Rok 2014		
Liczba świadczeń	26	0	0	0	0
Kwota świadczeń w złotych	27	0	0	0	0
<b>ZASIŁEK CELOWY OGÓLEM</b>					
Liczba osób	28	323	352	280	250
Kwota świadczeń w złotych	29	287 313	312 124	292 281	250 000
<b>W tym: ZASIŁEK CELOWY PRZYZNANY W RAMACH PROGRAMU WIELOLETNIEGO "POMOC PAŃSTWA W ZAKRESIE DOŻYWIANIA"</b>					
Liczba osób	30	239	209	198	230
Liczba świadczeń	31	1 328	1 270	1 420	2 000
Kwota świadczeń w złotych	32	165 280	184 590	159 452	200 000
<b>ZASIŁKI CELOWE PRZYZNANE NIEZALEŻNIE OD DOCHODU na podstawie art. 39a ust. 1 i 2</b>					
Liczba osób	33	0	0	0	0
Kwota świadczeń w złotych	34	0	0	0	0
<b>ŚWIADCZENIA NIEPIENIĘŻNE Z POMOCY SPOŁECZNEJ</b>					
<b>POSIŁEK OGÓLEM</b>					
Liczba osób	35	268	236	264	270
Liczba świadczeń	36	38 606	35 238	46 593	47 000
Kwota świadczeń w złotych	37	201 974	185 995	194 403	200 000
<b>W TYM: DLA DZIECI</b>					
Liczba osób	38	179	162	173	180
Liczba świadczeń	39	20 565	21 522	30 807	31 000
Kwota świadczeń w złotych	40	117 439	110 557	101 266	104 000
<b>W tym: (z wierszy 35-37) POSIŁEK - świadczenie przyznane w ramach programu wieloletniego "Pomoc Państwa w zakresie dożywiania"</b>					
Liczba osób	41	265	236	264	270
Liczba świadczeń	42	38 155	35 238	36 609	47 000
Kwota świadczeń w złotych	43	195 982	184 063	182 214	200 000
<b>W TYM: DLA DZIECI (z wierszy 41-43)</b>					
Liczba osób	44	178	162	173	180
Liczba świadczeń	45	23 236	21 522	20 823	47 000
Kwota świadczeń w złotych	46	113 927	108 625	89 077	104 000
<b>SCHRONIENIE</b>					
Liczba osób	47	1	0	0	0
Liczba świadczeń	48	4	0	0	0
Kwota świadczeń w złotych	49	2 000	0	0	0
<b>UBRANIE</b>					
Liczba osób	50	0	0	0	0
Liczba świadczeń	51	0	0	0	0
Kwota świadczeń w złotych	52	0	0	0	0
<b>SPRAWIENIE POGRZEBU</b>					
Liczba osób	53	1	0	4	3
Liczba świadczeń	54	1	0	4	3

WYSZCZEGÓLNIENIE		Lata poprzednie		Rok oceny	Prognoza rok po ocenie
		Rok 2013	Rok 2014		
Kwota świadczeń w złotych	55	2 508	0	8 727	4 860
<b>ODPŁATNOŚĆ GMINY ZA POBYT W DOMU POMOCY SPOŁECZNEJ</b>					
Liczba osób	56	1	2	3	1
Liczba świadczeń	57	12	17	29	12
Kwota świadczeń w złotych	58	30 078	41 202	53 300	30 980
<b>INDYWIDUALNE PROGRAMY POMOCY</b>					
<b>INDYWIDUALNY PROGRAM WYCHODZENIA Z BEZDOMNOŚCI</b>					
Liczba osób	59	0	0	3	2
<b>INDYWIDUALNY PROGRAM ZATRUDNIENIA SOCJALNEGO (Centrum Integracji Społecznej)</b>					
Liczba osób	60	0	96	108	88
<b>WSPIERANIE RODZINY I PIECZA ZASTĘPCZA</b>					
Liczba rodzin objęta pracą asystenta rodziny	61	8	20	25	30
Liczba rodzin wspierających	62	0	0	0	0
Liczba asystentów rodziny	63	0	2	2	2
Odpłatność za pobyt dziecka w pieczy zastępczej w złotych	64	0	72 323	65 138	95 267

#### 4. Inne rodzaje pomocy i świadczeń

##### INNE RODZAJE POMOCY I ŚWIADCZEŃ

WYSZCZEGÓLNIENIE		Lata poprzednie		Rok oceny	Prognoza rok po ocenie
		Rok 2013	Rok 2014		
<b>ZASIŁKI RODZINNE I DODATKI DO ZASIŁKÓW RODZINNYCH</b>					
Liczba rodzin	1	455	480	202	305
Kwota świadczeń w złotych	2	838 184	719 939	708 951	1 070 000
<b>JEDNORAZOWY DODATEK Z TYTUŁU URODZENIA SIĘ DZIECKA (ujmowany w pozycji "Zasiłki rodzinne i dodatki do zasiłków rodzinnych")</b>					
Liczba świadczeń	3	21	17	25	36
Kwota świadczeń w złotych	4	21 000	17 000	25 000	36 000
<b>JEDNORAZOWA ZAPOMOGA Z TYTUŁU URODZENIA SIĘ DZIECKA</b>					
Liczba świadczeń	5	31	43	55	72
Kwota świadczeń w złotych	6	31 000	43 000	55 000	72 000
<b>ŚWIADCZENIA OPIEKUŃCZE</b>					
<b>ŚWIADCZENIE PIEŁĘGNACYJNE</b>					
Liczba świadczeń	7	995	385	375	348
Kwota świadczeń w złotych	8	534 065	281 494	447 680	598 400
<b>DODATEK DO ŚWIADCZENIA PIEŁĘGNACYJNEGO</b>					
Liczba świadczeń	9	0	0	0	0
Kwota świadczeń w złotych	10	0	0	0	0
<b>ZASIŁEK PIEŁĘGNACYJNY - Ogółem</b>					

WYSZCZEGÓLNIENIE		Lata poprzednie		Rok oceny	Prognoza rok po ocenie
		Rok 2013	Rok 2014		
Liczba świadczeń	11	2 988	2 933	3 017	2 884
Kwota świadczeń w złotych	12	458 858	448 749	461 601	440 724
W tym: (od poz. 13 do poz. 20)					
<b>ZASIŁEK PIELEGNACYJNY DLA NIEPELNOSPRAWNEGO DZIECKA</b>					
Liczba świadczeń	13	458	392	407	378
Kwota świadczeń w złotych	14	69 788	59 976	62 271	57 000
<b>ZASIŁEK PIELEGNACYJNY DLA OSOBY NIEPELNOSPRAWNEJ W WIEKU POWYŻEJ 18 ROKU ŻYCIA O ZNA CZNYM STOPNIU NIEPELNO SPRAWNOŚCI</b>					
Liczba świadczeń	15	2 020	2 010	2 012	1 938
Kwota świadczeń w złotych	16	309 060	307 530	307 836	296 208
<b>ZASIŁEK PIELEGNACYJNY DLA OSOBY NIEPELNO SPRAWNEJ W WIEKU POWYŻEJ 18 ROKU ŻYCIA O UMIARKOWANYM STOPNIU NIEPELNO SPRAWNOŚCI, KTÓRA POWSTA ŁA PRZED UKOŃCZENIEM 21 ROKU ŻYCIA</b>					
Liczba świadczeń	17	507	499	585	560
Kwota świadczeń w złotych	18	77 571	78 347	89 505	85 680
<b>ZASIŁEK PIELEGNACYJNY DLA OSOBY, KTÓRA UKOŃCZYŁA 76 LAT</b>					
Liczba świadczeń	19	3	32	13	12
Kwota świadczeń w złotych	20	459	4 896	1 989	1 838
<b>SPECJALNY ZASIŁEK OPIEKUŃCZY</b>					
Liczba świadczeń	21	0	299	284	279
Kwota świadczeń w złotych	22	0	152 499	145 479	1 450 474
<b>ZASIŁEK DLA OPIEKUNA</b>					
Liczba świadczeń	23	X	802	511	444
Kwota świadczeń w złotych	24	X	418 920	265 720	230 880
<b>ŚWIADCZENIE Z FUNDUSZU ALIMENTACYJNEGO</b>					
Liczba osób	25	70	69	75	86
Liczba rodzin	26	43	42	45	65
Kwota świadczeń w złotych	27	258 440	254 113	292 377	297 500
<b>DODATKI MIESZKANIOWE</b>					
Liczba gospodarstw domowych	28	82	84	121	132
Kwota świadczeń w złotych	29	180 948	173 843	133 717	152 611
<b>DODATKI ENERGETYCZNE</b>					
Liczba gospodarstw domowych	30	X	13	37	42
Kwota świadczeń w złotych	31	X	1 215	2 951	3 814
<b>OPLACENIE SKŁADKI UBEZPIECZENIA ZDROWOTNEGO</b>					
Liczba osób	32	77	55	70	65
Kwota świadczeń w złotych	33	44 544	49 858	106 728	50 776
<b>OPLACENIE SKŁADKI UBEZPIECZENIA SPOŁECZNEGO</b>					
Liczba osób	34	86	51	81	93
Kwota świadczeń w złotych	35	149 795	103 372	136 963	168 358
<b>ŚWIADCZENIE INTEGRACYJNE (CENTRUM INTEGRACJI SPOŁECZNEJ)</b>					
Liczba osób	36	0	0	0	0
Kwota świadczeń w złotych	37	0	0	0	0

WYSZCZEGÓLNIENIE	Lata poprzednie		Rok oceny	Prognoza rok po ocenie	
	Rok 2013	Rok 2014			
<b>ŚWIADCZENIA PIENIĘŻNE Z PRAC SPOŁECZNIE UŻYTECZNYCH</b>					
Liczba osób ogółem	38	100	100	50	30
Kwota świadczeń w złotych	39	84 299	50 000	182 000	28 730
<b>STYPENDIA SOCJALNE DLA UCZNIÓW I ZASIŁKI SZKOLNE</b>					
Liczba osób	40	137	143	121	135
Kwota świadczeń w złotych	41	133 633	124 527	78 632	97 520

## 5. Zasoby instytucjonalne pomocy i wsparcia

### ZASOBY INSTYTUCJONALNE POMOCY I WSPARCIA

WYSZCZEGÓLNIENIE	Lata poprzednie		Rok oceny	Potrzeby	
	Rok 2013	Rok 2014		Rok po ocenie	Dwa lata po ocenie
<b>OSRODKI WSPARCIA - OGÓŁEM</b>					
Liczba placówek	1	0	0	0	0
<b>Z tego: według organu prowadzącego (wiersze 2 i 3)</b>					
Liczba placówek prowadzonych przez JST	2	0	0	0	0
Liczba placówek prowadzonych przez inny podmiot	3	0	0	0	0
Liczba miejsc w placówkach ogółem	4	0	0	0	0
Liczba osób korzystających	5	0	0	0	0
Liczba osób oczekujących (wg stanu na 31 grudnia danego roku)	6	0	0	0	0
Liczba decyzji odmownych (wg stanu na 31 grudnia danego roku)	7	0	0	0	0
Kadra placówek - liczba osób zatrudnionych ogółem (wg stanu na 31 grudnia danego roku)	8	0	0	0	0
Roczny koszt prowadzenia i utrzymania placówek (w złotych)	9	0	0	0	0
<b>W TYM (z wierszy 1-9):</b>					
<b>ŚRODOWISKOWE DOMY SAMOPOMOCY</b>					
Liczba placówek	10	0	0	0	0
<b>Z tego: według organu prowadzącego (wiersze 11 i 12)</b>					
Liczba placówek prowadzonych przez JST	11	0	0	0	0
Liczba placówek prowadzonych przez inny podmiot	12	0	0	0	0
Liczba miejsc w placówkach ogółem	13	0	0	0	0
Liczba osób korzystających	14	0	0	0	0
Liczba osób umieszczonych	15	0	0	0	0
Liczba osób oczekujących (wg stanu na 31 grudnia danego roku)	16	0	0	0	0
Kadra placówek - liczba osób zatrudnionych ogółem (wg stanu na 31 grudnia danego roku)	17	0	0	0	0



WYSZCZEGÓLNIENIE		Lata poprzednie		Rok oceny	Potrzeby	
		Rok 2013	Rok 2014		Rok po ocenie	Dwa lata po ocenie
Roczny koszt prowadzenia i utrzymania placówek (w złotych)	18	0	0	0	0	0
<b>DZIENNE DOMY POMOCY</b>						
Liczba placówek	19	0	0	0	0	0
<b>Z tego: według organu prowadzącego (wiersze 20 i 21)</b>						
Liczba placówek prowadzonych przez JST	20	0	0	0	0	0
Liczba placówek prowadzonych przez inny podmiot	21	0	0	0	0	0
Liczba miejsc w placówkach ogółem	22	0	0	0	0	0
Liczba osób korzystających	23	0	0	0	0	0
Liczba osób oczekujących (wg stanu na 31 grudnia danego roku)	24	0	0	0	0	0
Kadra placówek - liczba osób zatrudnionych ogółem (wg stanu na 31 grudnia danego roku)	25	0	0	0	0	0
Roczny koszt prowadzenia i utrzymania placówek (w złotych)	26	0	0	0	0	0
<b>NOCLEGOWNIE, SCHRONISKA I DOMY DLA OSÓB BEZDOMNYCH</b>						
Liczba placówek	27	0	0	0	0	0
<b>Z tego: według organu prowadzącego (wiersze 28 i 29)</b>						
Liczba placówek prowadzonych przez JST	28	0	0	0	0	0
Liczba placówek prowadzonych przez inny podmiot	29	0	0	0	0	0
Liczba miejsc w placówkach ogółem	30	0	0	0	0	0
Liczba osób korzystających	31	0	0	0	0	0
Liczba osób skierowanych w wyniku eksmisji	32	0	0	0	0	0
Kadra placówek - liczba osób zatrudnionych ogółem (wg stanu na 31 grudnia danego roku)	33	0	0	0	0	0
Roczny koszt prowadzenia i utrzymania placówek (w złotych)	34	0	0	0	0	0
<b>KLUBY SAMOPOMOCY</b>						
Liczba placówek	35	0	0	0	0	0
<b>Z tego: według organu prowadzącego (wiersze 36 i 37)</b>						
Liczba placówek prowadzonych przez JST	36	0	0	0	0	0
Liczba placówek prowadzonych przez inny podmiot	37	0	0	0	0	0
Liczba miejsc w placówkach ogółem	38	0	0	0	0	0
Liczba osób korzystających	39	0	0	0	0	0
Liczba osób oczekujących (wg stanu na 31 grudnia danego roku)	40	0	0	0	0	0
Kadra placówek - liczba osób zatrudnionych ogółem (wg stanu na 31 grudnia danego roku)	41	0	0	0	0	0
Roczny koszt prowadzenia i utrzymania placówek (w złotych)	42	0	0	0	0	0

**ZASOBY INSTYTUCJONALNE POMOCY I WSPARCIA (c.d.)**

WYSZCZEGÓLNIENIE		Lata poprzednie		Rok oceny	Potrzeby	
		Rok 2013	Rok 2014		Rok po ocenie	Dwa lata po ocenie
<b>DOMY POMOCY SPOŁECZNEJ</b>						
Liczba placówek	1	0	0	0	0	0
<b>Z tego: według organu prowadzącego (wiersze 2   3)</b>						
Liczba placówek prowadzonych przez JST	2	0	0	0	0	0
Liczba placówek prowadzonych przez inny podmiot	3	0	0	0	0	0
Liczba miejsc w placówkach ogółem	4	0	0	0	0	0
Liczba osób korzystających	5	0	0	0	0	0
Liczba osób umieszczonych	6	0	0	0	0	0
Liczba osób oczekujących (wg stanu na 31 grudnia danego roku)	7	0	0	0	0	0
Liczba decyzji odmownych (wg stanu na 31 grudnia danego roku)	8	0	0	0	0	0
Kadra placówek - liczba osób zatrudnionych ogółem (wg stanu na 31 grudnia danego roku)	9	0	0	0	0	0
Roczny koszt prowadzenia i utrzymania placówek (w złotych)	10	0	0	0	0	0
<b>MIESZKANIA CHRONIONE OGÓLEM</b>						
Liczba placówek	11	0	0	0	0	0
<b>Z tego: według organu prowadzącego (wiersze 12   13)</b>						
Liczba placówek prowadzonych przez JST	12	0	0	0	0	0
Liczba placówek prowadzonych przez inny podmiot	13	0	0	0	0	0
Liczba miejsc w placówkach ogółem	14	0	0	0	0	0
Liczba osób korzystających	15	0	0	0	0	0
Liczba osób umieszczonych	16	0	0	0	0	0
Liczba osób oczekujących (wg stanu na 31 grudnia danego roku)	17	0	0	0	0	0
Kadra placówek - liczba osób zatrudnionych ogółem (wg stanu na 31 grudnia danego roku)	18	0	0	0	0	0
Roczny koszt prowadzenia i utrzymania placówek (w złotych)	19	0	0	0	0	0
<b>OŚRODKI INTERWENCJI KRYZYSOWEJ OGÓLEM</b>						
Liczba placówek	20	0	0	0	0	0
<b>Z tego: według organu prowadzącego (wiersze 21   22)</b>						
Liczba placówek prowadzonych przez JST	21	0	0	0	0	0
Liczba placówek prowadzonych przez inny podmiot	22	0	0	0	0	0
Liczba miejsc w placówkach ogółem	23	0	0	0	0	0
Liczba osób korzystających	24	0	0	0	0	0
Kadra placówek - liczba osób zatrudnionych ogółem (wg stanu na 31 grudnia danego roku)	25	0	0	0	0	0
Roczny koszt prowadzenia i utrzymania placówek (w złotych)	26	0	0	0	0	0

WYSZCZEGÓLNIENIE	Lata poprzednie		Rok oceny	Potrzeby		
	Rok 2013	Rok 2014		Rok po ocenie	Dwa lata po ocenie	
<b>JEDNOSTKI SPECJALISTYCZNEGO PORADNICTWA</b>						
Liczba placówek	27	0	0	0	0	0
<b>Z tego: według organu prowadzącego (wiersze 28 i 29)</b>						
Liczba placówek prowadzonych przez JST	28	0	0	0	0	0
Liczba placówek prowadzonych przez inny podmiot	29	0	0	0	0	0
Liczba osób korzystających	30	0	0	0	0	0
Kadra placówek - liczba osób zatrudnionych ogółem (wg stanu na 31 grudnia danego roku)	31	0	0	0	0	0
Roczny koszt prowadzenia i utrzymania placówek (w złotych)	32	0	0	0	0	0
<b>PLACÓWKI WSPARCIA DZIENNEGO</b>						
Liczba placówek	33	0	0	0	0	0
<b>Z tego: według organu prowadzącego (wiersze 34 i 35)</b>						
Liczba placówek prowadzonych przez JST	34	0	0	0	0	0
Liczba placówek prowadzonych przez inny podmiot	35	0	0	0	0	0
Liczba miejsc w placówkach ogółem	36	0	0	0	0	0
Liczba osób korzystających	37	0	0	0	0	0
Kadra placówek - liczba osób zatrudnionych ogółem (wg stanu na 31 grudnia danego roku)	38	0	0	0	0	0
Roczny koszt prowadzenia i utrzymania placówek (w złotych)	39	0	0	0	0	0
<b>PLACÓWKI OPIEKUNCZO-WYCHOWAWCZE OGÓLEM</b>						
Liczba placówek	40	X	X	X	X	X
<b>Z tego: według organu prowadzącego (wiersze 41 i 42)</b>						
Liczba placówek prowadzonych przez JST	41	X	X	X	X	X
Liczba placówek prowadzonych przez inny podmiot	42	X	X	X	X	X
Liczba miejsc w placówkach ogółem	43	X	X	X	X	X
Liczba osób korzystających	44	X	X	X	X	X
Kadra placówek - liczba osób zatrudnionych ogółem (wg stanu na 31 grudnia danego roku)	45	X	X	X	X	X
Roczny koszt prowadzenia i utrzymania placówek (w złotych)	46	X	X	X	X	X
<b>W tym: PLACÓWKI TYPU RODZINNEGO</b>						
Liczba placówek	47	X	X	X	X	X
<b>Z tego: według organu prowadzącego (wiersze 48 i 49)</b>						
Liczba placówek prowadzonych przez JST	48	X	X	X	X	X
Liczba placówek prowadzonych przez inny podmiot	49	X	X	X	X	X
Liczba miejsc w placówkach ogółem	50	X	X	X	X	X
Liczba osób korzystających	51	X	X	X	X	X

WYSZCZEGÓLNIENIE		Lata poprzednie		Rok oceny	Potrzeby	
		Rok 2013	Rok 2014		Rok po ocenie	Dwa lata po ocenie
Kadra placówek - liczba osób zatrudnionych ogółem (wg stanu na 31 grudnia danego roku)	52	X	X	X	X	X
Roczny koszt prowadzenia i utrzymania placówek (w złotych)	53	X	X	X	X	X
<b>CENTRUM INTEGRACJI SPOŁECZNEJ</b>						
Liczba placówek	54	0	0	0	0	0
<b>Z tego: według organu prowadzącego (wiersze 55 i 56)</b>						
Liczba placówek prowadzonych przez JST	55	0	0	0	0	0
Liczba placówek prowadzonych przez inny podmiot	56	0	0	0	0	0
Liczba uczestników zajęć	57	0	0	0	0	0
Kadra placówek - liczba osób zatrudnionych ogółem (wg stanu na 31 grudnia danego roku)	58	0	0	0	0	0
Roczny koszt prowadzenia i utrzymania placówek (w złotych)	59	0	0	0	0	0
<b>KLUB INTEGRACJI SPOŁECZNEJ</b>						
Liczba placówek	60	0	0	0	0	0
<b>Z tego: według organu prowadzącego (wiersze 61 i 62)</b>						
Liczba placówek prowadzonych przez JST	61	0	0	0	0	0
Liczba placówek prowadzonych przez inny podmiot	62	0	0	0	0	0
Liczba uczestników zajęć	63	0	0	0	0	0
Kadra placówek - liczba osób zatrudnionych ogółem (wg stanu na 31 grudnia danego roku)	64	0	0	0	0	0
Roczny koszt prowadzenia i utrzymania placówek (w złotych)	65	0	0	0	0	0
<b>WARSZTAT TERAPII ZAJĘCIOWEJ</b>						
Liczba placówek	66	0	0	0	0	0
<b>Z tego: według organu prowadzącego (wiersze 67 i 68)</b>						
Liczba placówek prowadzonych przez JST	67	0	0	0	0	0
Liczba placówek prowadzonych przez inny podmiot	68	0	0	0	0	0
Liczba uczestników zajęć	69	0	0	0	0	0
Kadra placówek - liczba osób zatrudnionych ogółem (wg stanu na 31 grudnia danego roku)	70	0	0	0	0	0
Roczny koszt prowadzenia i utrzymania placówek (w złotych)	71	0	0	0	0	0
<b>ZAKŁAD AKTYWNOŚCI ZAWODOWEJ</b>						
Liczba placówek	72	0	0	0	0	0
<b>Z tego: według organu prowadzącego (wiersze 73 i 74)</b>						
Liczba placówek prowadzonych przez JST	73	0	0	0	0	0
Liczba placówek prowadzonych przez inny podmiot	74	0	0	0	0	0
Liczba uczestników zajęć	75	0	0	0	0	0

WYSZCZEGÓLNIENIE		Lata poprzednie		Rok oceny	Potrzeby	
		Rok 2013	Rok 2014		Rok po ocenie	Dwa lata po ocenie
Kadra placówek - liczba osób zatrudnionych ogółem (wg stanu na 31 grudnia danego roku)	76	0	0	0	0	0
Roczny koszt prowadzenia i utrzymania placówek (w złotych)	77	0	0	0	0	0

#### INNE INSTYTUCJE POMOCY I WSPARCIA

Rodzaj instytucji	Wyszczególnienie	Lata poprzednie		Rok oceny	Potrzeby	
		Rok 2013	Rok 2014		Rok po ocenie	Dwa lata po ocenie

### 6. Kadra jednostki organizacyjnej pomocy społecznej

#### KADRA JEDNOSTKI ORGANIZACYJNEJ POMOCY SPOŁECZNEJ (w osobach, stan na 31 grudnia)

WYSZCZEGÓLNIENIE		Lata poprzednie		Rok oceny	Potrzeby	
		Rok 2013	Rok 2014		Rok po ocenie	Dwa lata po ocenie
<b>OGÓŁEM PRACOWNICY JEDNOSTKI</b>						
Liczba ogółem pracowników jednostki pomocy społecznej	1	9	8	15	13	13
<b>KADRA KIEROWNICZA</b>						
Ogółem kadra kierownicza (dyrektor jednostki i jego zastępcy)	2	1	1	1	1	1
W tym: (od poz. 3 do poz. 4)						
Wykształcenie wyższe	3	1	1	1	1	1
Specjalizacja z organizacji pomocy społecznej	4	0	1	1	1	1
<b>PRACOWNICY SOCJALNI</b>						
Ogółem	5	4	3	5	3	3
W tym: pracownicy socjalni ogółem zatrudnieni z EFS	6	1	1	1	0	0
W tym: (od poz. 7 do poz. 11)						
Wykształcenie wyższe	7	3	3	4	3	3
Wykształcenie średnie	8	1	1	1	0	0
Specjalizacja 1-ego stopnia w zawodzie	9	0	0	0	0	0
Specjalizacja 2-ego stopnia w zawodzie	10	0	0	0	0	0
Specjalizacja z organizacji pomocy społecznej	11	0	0	0	0	0
<b>POZOSTALI PRACOWNICY:</b>						
Ogółem	12	4	4	9	9	9
W tym: (od poz. 13 do poz. 15)						
Wykształcenie wyższe	13	1	1	3	3	3
Wykształcenie średnie	14	2	2	5	5	5

WYSZCZEGÓLNIENIE		Lata poprzednie		Rok oceny	Potrzeby	
		Rok 2013	Rok 2014		Rok po ocenie	Dwa lata po ocenie
Inne	15	1	1	1	1	1

#### 6.1. Zatrudnienie pomocnicze w jednostce organizacyjnej pomocy społecznej

#### ZATRUDNIENIE POMOCCNICZE W JEDNOSTCE ORGANIZACYJNEJ POMOCY SPOŁECZNEJ (w osobach, w ciągu danego roku)

W osobach

WYSZCZEGÓLNIENIE		Lata poprzednie		Rok oceny	Potrzeby	
		Rok 2013	Rok 2014		Rok po ocenie	Dwa lata po ocenie
Wolontariusze	1	0	0	0	0	0
Zatrudnienie subsydowane (roboty publiczne, prace interwencyjne i inne)	2	0	0	0	0	0
Staże	3	0	1	1	0	0

#### 6.2. Zespoły pracy socjalnej i integracji społecznej w jednostce pomocy społecznej

#### ZESPOŁY PRACY SOCJALNEJ I INTEGRACJI SPOŁECZNEJ W JEDNOSTCE POMOCY SPOŁECZNEJ (w osobach, w ciągu danego roku)

W osobach

WYSZCZEGÓLNIENIE		Lata poprzednie		Rok oceny	Potrzeby	
		Rok 2013	Rok 2014		Rok po ocenie	Dwa lata po ocenie
Liczba zespołów	1	0	0	0	0	0
Liczba osób ogółem w zespole	2	0	0	0	0	0
W tym z wiersza 2:						
Pracownicy socjalni	3	0	0	0	0	0
Specjaliści zgodnie z art.110 ust.3 ustawy o pomocy społecznej	4	0	0	0	0	0

#### 7. Środki finansowe na wydatki w pomocy społecznej i innych obszarach polityki społecznej w budżecie jednostki samorządu terytorialnego

#### ŚRODKI FINANSOWE NA WYDATKI W POMOCY SPOŁECZNEJ I INNYCH OBSZARACH POLITYKI SPOŁECZNEJ W BUDŻECIE JEDNOSTKI SAMORZĄDU TERYTORIALNEGO (zadania własne i zadania zlecone)

W złotych

WYSZCZEGÓLNIENIE		Lata poprzednie		Rok oceny	Potrzeby	
		Rok 2013	Rok 2014		Rok po ocenie	Dwa lata po ocenie
OGÓLEM						
OGÓLEM ( działy)	1	4 432 887	4 456 125	4 553 332	5 108 807	5 028 887

WYSZCZEGÓLNIENIE		Lata poprzednie		Rok oceny	Potrzeby	
		Rok 2013	Rok 2014		Rok po ocenie	Dwa lata po ocenie
W tym: w budżecie OPS/PCPR	2	8 362	4 741	23 712	9 000	9 000
<b>851 - OCHRONA ZDROWIA</b>						
85153 - Przeciwdziałanie narkomanii	3	6 549	6 500	0	2 280	2 280
w tym: w budżecie OPS / PCPR	4	0	0	0	0	0
85154 - Przeciwdziałanie alkoholizmowi	5	59 858	67 729	76 505	77 515	77 515
w tym: w budżecie OPS / PCPR	6	0	0	0	0	0
<b>852 - POMOC SPOŁECZNA</b>						
85201 - Placówki opiekuńczo-wychowawcze	7	0	0	0	0	0
w tym: w budżecie OPS / PCPR	8	0	0	0	0	0
85202 - Domy pomocy społecznej	9	0	0	0	0	0
w tym: w budżecie OPS / PCPR	10	0	0	0	0	0
85203 - Ośrodki Wsparcia	11	0	0	0	0	0
w tym: w budżecie OPS / PCPR	12	0	0	0	0	0
85204 - Rodziny zastępcze	13	0	0	0	0	0
w tym: w budżecie OPS / PCPR	14	0	0	0	0	0
85205 - Przeciwdziałanie przemocy w rodzinie	15	0	0	0	0	0
w tym: w budżecie OPS / PCPR	16	0	0	0	0	0
85208 - Wspieranie rodziny (m.in. asystenci rodziny i rodziny wspierające)	17	22 764	54 313	68 712	69 000	69 000
w tym: w budżecie OPS / PCPR	18	8 362	4 741	23 712	9 000	9 000
85212 - Świadczenia rodzinne, świadczenie z funduszu alimentacyjnego oraz składki na ubezpieczenia emerytalne i rentowe z ubezpieczenia społecznego	19	2 441 389	2 608 834	2 706 000	2 800 000	2 900 000
w tym: w budżecie OPS / PCPR	20	0	0	0	0	0
85213 - Składki na ubezpieczenie zdrowotne opłacane za osoby pobierające niektóre świadczenia z pomocy społecznej, niektóre świadczenia rodzinne oraz za osoby uczestniczące w zajęciach centrum integracji społecznej	21	36 452	50 438	166 226	168 000	168 000
w tym: w budżecie OPS / PCPR	22	0	0	0	0	0
85214 - Zasiłki i pomoc w naturze oraz składki na ubezpieczenia emerytalne i rentowe	23	691 184	568 843	508 448	661 600	661 600
w tym: w budżecie OPS / PCPR	24	0	0	0	0	0
85215 - Dodatki mieszkaniowe	25	180 946	173 843	0	180 000	0
w tym: w budżecie OPS / PCPR	26	0	0	0	0	0
85216 - Zasiłki stałe	27	194 442	210 686	258 041	310 492	310 492
w tym: w budżecie OPS / PCPR	28	0	0	0	0	0
85218 - Powiatowe Centrum Pomocy Rodzinie	29	X	X	X	X	X
w tym: w budżecie OPS/PCPR	30	X	X	X	X	X
85219 - Ośrodek Pomocy Społecznej	31	309 521	245 538	310 458	350 000	350 000
w tym: w budżecie OPS/PCPR	32	0	0	0	0	0

WYSZCZEGÓLNIENIE		Lata poprzednie		Rok oceny	Potrzeby	
		Rok 2013	Rok 2014		Rok po ocenie	Dwa lata po ocenie
85220 - Specjalistyczne poradnictwo, mieszkania chronione i ośrodki interwencji kryzysowej	33	0	0	0	0	0
w tym: w budżecie OPS / PCPR	34	0	0	0	0	0
85228 - Usługi opiekuńcze i specjalistyczne usługi opiekuńcze	35	87 602	69 301	62 944	89 920	90 000
w tym: w budżecie OPS / PCPR	36	0	0	0	0	0
85231 - Pomoc dla cudzoziemców	37	0	0	0	0	0
w tym: w budżecie OPS / PCPR	38	0	0	0	0	0
W tym (z wiersza 37): Wydatki na pomoc dla cudzoziemców w celu integracji ze środowiskiem (cudzoziemcy, którzy uzyskali status uchodźcy lub ochronę uzupełniającą)	39	0	0	0	0	0
w tym: w budżecie OPS / PCPR	40	0	0	0	0	0
85232 - Centra Integracji Społecznej	41	0	0	0	0	0
w tym: w budżecie OPS / PCPR	42	0	0	0	0	0
85278 - Usuwanie skutków klęsk żywiołowych	43	0	0	0	0	0
w tym: w budżecie OPS / PCPR	44	0	0	0	0	0
85295 - Pozostała działalność	45	402 000	400 000	400 000	400 000	400 000
w tym: w budżecie OPS / PCPR	46	0	0	0	0	0
<b>853 - POZOSTAŁE ZADANIA W ZAKRESIE POLITYKI SPOŁECZNEJ</b>						
85305 - Żłobki	47	0	0	0	0	0
w tym: w budżecie OPS / PCPR	48	0	0	0	0	0
85308 - Kluby dziecięce	49	0	0	0	0	0
w tym: w budżecie OPS / PCPR	50	0	0	0	0	0
85307 - Dzienni opiekunowie	51	0	0	0	0	0
w tym: w budżecie OPS / PCPR	52	0	0	0	0	0
85311 - Rehabilitacja zawodowa i społeczna osób niepełnosprawnych	53	0	0	0	0	0
w tym: w budżecie OPS / PCPR	54	0	0	0	0	0
85321 - Zespoły orzekania o niepełnosprawności	55	0	0	0	0	0
w tym: w budżecie dyspozycji OPS / PCPR	56	0	0	0	0	0
85324 - Państwowy Fundusz Rehabilitacji Osób Niepełnosprawnych	57	0	0	0	0	0
w tym: w budżecie OPS / PCPR	58	0	0	0	0	0
85395 - Pozostała działalność w zakresie polityki społecznej	59	0	0	0	0	0
w tym: w budżecie OPS / PCPR	60	0	0	0	0	0
<b>854 - Edukacyjna opieka wychowawcza</b>						
85415 - Pomoc materialna dla uczniów	61	0	0	0	0	0
w tym: w budżecie OPS / PCPR	62	0	0	0	0	0

## 8. Aktywność projektowo-konkursowa jednostki organizacyjnej pomocy społecznej



**AKTYWNOŚĆ PROJEKTOWO-KONKURSOWA JEDNOSTKI ORGANIZACYJNEJ POMOCY SPOŁECZNEJ  
(w całym okresie sprawozdawczym)**

WYSZCZEGÓLNIENIE	Lata poprzednie		Rok oceny	Prognoza rok po ocenie
	Rok 2013	Rok 2014		
<b>PROJEKTY WSPÓLFINANSOWANE z EFS</b>				
Liczba projektów	1	1	1	0
Ogółem liczba osób objętych projektami	2	20	21	0
Łączna kwota środków EFS	3	81 125	110 386	0
W tym:				
<b>UDZIAŁ W KONKURSACH OGŁASZANYCH PRZEZ MPIPS</b>				
Liczba konkursów	4	0	0	0
Ogółem liczba osób objętych projektami	5	0	0	0
W tym				
<b>UDZIAŁ W PROGRAMACH OSŁONOWYCH (nie wymienionych wyżej)</b>				
Liczba programów	6	0	0	0
Ogółem liczba osób objętych projektami	7	0	0	0
W tym:				

**9. Współpraca z organizacjami pozarządowymi - zadania zlecone w obszarze pomocy i wsparcia**

**WSPÓŁPRACA Z ORGANIZACJAMI POZARZĄDOWYMI - ZADANIA ZLECONE W OBSZARZE POMOCY I WSPARCIA  
(w całym okresie sprawozdawczym)**

WYSZCZEGÓLNIENIE	Lata poprzednie		Rok oceny	Prognoza rok po ocenie
	Rok 2013	Rok 2014		
Liczba organizacji pozarządowych z którymi współpracuje OPS/PCPR	1	0	1	1
<b>ZLECENIA W TRYBIE DZIAŁALNOŚCI POŻYTKU PUBLICZNEGO</b>				
Liczba organizacji pozarządowych, którym zlecono zadania	2	0	0	0
Liczba zleceń / umów	3	0	0	0
Wartość przekazanych dotacji dla organizacji pozarządowych w złotych	4	0	0	0
<b>ZLECENIA W TRYBIE ZAMÓWIEŃ PUBLICZNYCH</b>				
Liczba organizacji pozarządowych, którym zlecono zadania	5	0	0	0
Wartość przekazanych dotacji dla organizacji pozarządowych w złotych	6	0	0	0
<b>WYBRANE USŁUGI POMOCY SPOŁECZNEJ</b>				
<b>Usługi opiekuńcze</b>				
Liczba organizacji pozarządowych, którym zlecono zadania	7	0	0	0
Wartość przekazanych dotacji dla organizacji pozarządowych w złotych	8	0	0	0
<b>Specjalistyczne usługi opiekuńcze</b>				
Liczba organizacji pozarządowych, którym zlecono zadania	9	0	0	0

WYSZCZEGÓLNIENIE		Lata poprzednie		Rok oceny	Prognoza rok po ocenie
		Rok 2013	Rok 2014		
Wartość przekazanych dotacji dla organizacji pozarządowych w złotych	10	0	0	0	0
<b>Prowadzenie placówki pomocy społecznej</b>					
Liczba organizacji pozarządowych, którym zlecono zadania	11	0	0	0	0
Wartość przekazanych dotacji dla organizacji pozarządowych w złotych	12	0	0	0	0

## 10. Wskaźniki oceny zasobów pomocy społecznej

### 10.1. KADRA PRACOWNIKÓW SOCJALNYCH

#### Wskaźnik wykształcenia pracowników socjalnych - gmina

rok		2011	2012	2013	2014	2015	2016 potrzeby	2017 potrzeby
liczba pracowników socjalnych posiadających wyższe wykształcenie	1	3	3	3	3	4	3	3
liczba wszystkich pracowników socjalnych	2	3	4	4	3	5	3	3
Wartość wskaźnika w1 / w2 x 100% (%)	3	100	75	75	100	80	100	100
Dynamika (%)	4	X	75	100	133	80	125	100

#### Wskaźnik profesjonalizacji kadry - gmina

rok		2011	2012	2013	2014	2015	2016 potrzeby	2017 potrzeby
liczba osób pełniących funkcje kierownicze i pracowników socjalnych posiadających specjalizację z organizacji pomocy społecznej	1	0	0	0	1	1	1	1
liczba pozostałych osób zatrudnionych posiadających specjalizację z organizacji pomocy społecznej *	2	0	0	0	1	0	0	0
liczba wszystkich zatrudnionych osób	3	8	8	9	8	15	13	13
Wartość wskaźnika w1+w2 / w3 x 100% (%)	4	0	0	0	25	7	8	8
Dynamika (%)	5	X	0	0	0	28	114	100

\* nie ujęci w wierszu 1

#### Wskaźnik specjalizacji pracowników socjalnych I - gmina

rok		2011	2012	2013	2014	2015	2016 potrzeby	2017 potrzeby
liczba pracowników socjalnych posiadających specjalizację I st. w zawodzie	1	0	0	0	0	0	0	0
liczba wszystkich pracowników socjalnych	2	3	4	4	3	5	3	3
Wartość wskaźnika	3	0	0	0	0	0	0	0

rok		2011	2012	2013	2014	2015	2016 potrzeby	2017 potrzeby
w1 / w2 x 100% (%)								
Dynamika (%)	4	X	0	0	0	0	0	0

#### Wskaźnik specjalizacji pracowników socjalnych II - gmina

rok		2011	2012	2013	2014	2015	2016 potrzeby	2017 potrzeby
liczba pracowników socjalnych posiadających specjalizację II st. w zawodzie	1	0	0	0	0	0	0	0
liczba wszystkich pracowników socjalnych	2	3	4	4	3	5	3	3
Wartość wskaźnika w1 / w2 x 100% (%)	3	0	0	0	0	0	0	0
Dynamika (%)	4	X	0	0	0	0	0	0

#### Wskaźnik wolontariatu - gmina

rok		2011	2012	2013	2014	2015	2016 potrzeby	2017 potrzeby
liczba wolontariuszy	1	0	0	0	0	0	0	0
liczba wszystkich pracowników	2	8	8	9	9	16	13	13
Wartość wskaźnika w1 / w2 x 100% (%)	3	0	0	0	0	0	0	0
Dynamika (%)	4	X	0	0	0	0	0	0

#### Wskaźnik dostępności kadry pracy socjalnej I - gmina i miasto na prawach powiatu

rok		2011	2012	2013	2014	2015	2016 potrzeby / prognoza	2017 potrzeby / prognoza
liczba pracowników socjalnych	1	4	4	4	3	5	3	3
liczba mieszkańców	2	5 383	5 360	5 339	5 339	5 329	5 332	5 332
Wartość wskaźnika w1 / w2 x 2000	3	1,49	1,49	1,50	1,12	1,88	1,13	1,13
Dynamika (%)	4	X	100	101	75	188	60	100

#### Wskaźnik dostępności kadry pracy socjalnej II - gmina i miasto na prawach powiatu

rok		2011	2012	2013	2014	2015	2016 potrzeby /prognoza	2017 potrzeby / prognoza
liczba pracowników socjalnych	1	4	4	4	3	5	3	3

rok		2011	2012	2013	2014	2015	2016 potrzeby /prognoza	2017 potrzeby / prognoza
liczba rodzin (w tym osób samotnie gospodarujących) objętych pracą socjalną	2	219	170	305	397	370	330	330
Wartość wskaźnika w1 / w2 x 50	3	0,91	1,18	0,66	0,38	0,68	0,45	0,45
Dynamika (%)	4	X	130	58	58	179	66	100

**Wskaźnik dostępności kadry pracy socjalnej V**

Warunki				2014	2015 (rok oceny)
1 na 2 tys.	min. 3	1 na 50 rodzin		Minimalna liczba pracowników socjalnych potrzebnych do spełnienia warunku	Minimalna liczba pracowników socjalnych potrzebnych do spełnienia warunku
				1	2
X	X		1	0	0
	X	X	2	5	3
Ogółem			3	0	0

**10.2. KOSZTY**

**Wskaźnik wydatków na utrzymanie jednostki - gmina**

rok		2011	2012	2013	2014	2015	2016 prognoza	2017 prognoza
Całkowity roczny koszt prowadzenia i utrzymania jednostki w zł	1	250 000	223 975	309 521	245 538	310 458	350 000	350 000
Wydatki na realizację zadań pomocy i integracji społecznej ogółem w zł bez względu na źródło finansowania OGÓŁEM z tablicy 7	2	4 429 185	0	8 382	4 741	23 712	9 000	9 000
Wartość wskaźnika w1 / w2 x 100% (%)	3	6	0	3 702	5 179	1 309	3 889	3 889
Dynamika (%)	4	X	0	0	140	25	297	100

**10.3. OSOBY I RODZINY KORZYSTAJĄCE Z POMOCY I WSPARCIA**

**Wskaźnik deprivacji lokalnej - gmina i miasto na prawach powiatu**

rok		2011	2012	2013	2014	2015	2016 prognoza
liczba osób w rodzinach, którym decyzją przyznano świadczenie	1	948	922	911	842	847	847
liczba mieszkańców	2	5 383	5 360	5 339	5 339	5 329	5 332
Wartość wskaźnika liczba osób w rodzinach, którym przyznano świadczenie na każde 1000 mieszkańców w1 / w2 x 1000	3	176,11	172,01	170,63	157,71	158,94	158,85
Dynamika (%)	4	X	98	99	92	101	100

**Wskaźnik długotrwale korzystających z pomocy - gmina i miasto na prawach powiatu**

rok		2011	2012	2013	2014	2015	2016 prognoza
liczba osób długotrwale korzystających ze świadczeń	1	599	586	551	421	278	279
liczba osób, którym przyznano świadczenie	2	629	596	581	552	539	540

rok		2011	2012	2013	2014	2015	2016 prognoza
Wartość wskaźnika procentowy udział osób długotrwale korzystających ze świadczeń w ogólnej liczbie świadczeniobiorców w1 / w2 x 100%	3	95	95	95	76	52	52
Dynamika (%)	4	X	100	100	80	68	100

#### Wskaźnik pomocy pieniężnej - gmina

rok		2011	2012	2013	2014	2015	2016 prognoza
liczba osób, którym przyznano świadczenie pieniężne	1	573	584	549	306	374	370
liczba osób, którym przyznano świadczenie OGÓŁEM	2	629	596	581	552	539	540
Wartość wskaźnika w1 / w2 x 100% (%)	3	91	98	94	55	69	69
Dynamika (%)	4	X	108	96	59	125	100

#### Wskaźnik pomocy niepieniężnej - gmina

rok		2011	2012	2013	2014	2015	2016 prognoza
liczba osób, którym przyznano świadczenie niepieniężne	1	56	302	382	246	244	244
liczba osób, którym przyznano świadczenie OGÓŁEM	2	629	596	581	552	539	540
Wartość wskaźnika w1 / w2 x 100% (%)	3	9	51	66	45	45	45
Dynamika (%)	4	X	587	129	68	100	100

#### 10.4. POWODY PRYZNANIA POMOCY

##### Struktura rodzin, którym przyznano pomoc według powodów przyznania pomocy - gmina

rok		2011	2012	2013	2014	2015	2016 prognoza
Ubóstwo (%)	1	60	63	67	66	61	62
Bezrobocie (%)	2	70	73	72	76	65	66
Niepełnosprawność (%)	3	30	30	23	22	32	33
Długotrwała lub ciężka choroba (%)	4	31	24	23	20	35	37
Bezradność w sprawach opiekuńczo-wychowawczych i prowadzenia gosp. domowego (%)	5	23	20	22	20	17	18
Alkoholizm (%)	6	17	19	21	16	5	6

rok		2011	2012	2013	2014	2015	2016 prognoza
Narkomania (%)	7	0	0	0	0	0	1
Potrzeba ochrony macierzyństwa (%)	8	9	8	5	4	9	11
Przemoc w rodzinie (%)	9	0	0	0	0	1	1

#### Wskaźnik pomocy z powodu bezdomności - gmina i miasto na prawach powiatu

rok		2011	2012	2013	2014	2015	2016 prognoza
liczba osób objęta indywidualnym programem wychodzenia z bezdomności	1	0	0	0	0	3	2
liczba rodzin, którym udzielono pomocy z powodu bezdomności	2	0	0	0	0	4	4
liczba rodzin, którym przyznano świadczenie	3	432	417	423	397	370	370
Wartość wskaźnika w2 / w3 x 100% (%)	4	0	0	0	0	1	1
Dynamika (%)	5	X	0	0	0	0	100

#### 10.5. POMOC W FORMIE ŚWIADCZEŃ

##### Wskaźnik zasiłku stałego - gmina i miasto na prawach powiatu

rok		2011	2012	2013	2014	2015	2016 prognoza
średnia wysokość zasiłku stałego dla osób samotnie gospodarujących w zł	1	427	426	476	466	491	526
częstotliwość w miesiącach	2	10	10	9	9	10	10
średnia wysokość zasiłku stałego dla osoby w rodzinie w zł	3	194	233	318	328	244	280
częstotliwość w miesiącach	4	9	7	9	8	6	6

##### Wskaźnik zasiłku okresowego - gmina i miasto na prawach powiatu

rok		2011	2012	2013	2014	2015	2016 prognoza
średnia wysokość zasiłku okresowego w zł	1	243	271	394	326	331	373
częstotliwość w miesiącach	2	9	7	6	7	6	6
średnia wysokość zasiłku okresowego z powodu bezrobocia w zł	3	245	274	408	326	338	396
częstotliwość w miesiącach	4	9	7	6	7	7	7
średnia wysokość zasiłku okresowego z powodu długotrwałej choroby w zł	5	150	155	81	201	289	337

rok		2011	2012	2013	2014	2015	2016 prognoza
częstotliwość w miesiącach	6	5	5	5	3	4	5
średnia wysokość zasiłku okresowego z powodu niepełnosprawności w zł	7	0	0	0	0	212	315
częstotliwość w miesiącach	8	0	0	0	0	3	12
średnia wysokość zasiłku okresowego z powodu możliwości utrzymania uprawnień do świadczeń z innych systemów zabezpieczenia społecznego w zł	9	0	0	0	0	0	0
częstotliwość w miesiącach	10	0	0	0	0	0	0

#### Wskaźnik zasiłku celowego - gmina i miasto na prawach powiatu

rok		2011	2012	2013	2014	2015	2016 prognoza
średnia wysokość zasiłku celowego na osobę w roku w zł	1	1 124	782	890	887	1 044	1 000

#### 10.6. POMOC W FORMIE USŁUG

##### Wskaźnik korzystających z usług opiekuńczych i specjalistycznych usług opiekuńczych realizowanych w ramach zadań własnych - gmina i miasto na prawach powiatu

rok		2011	2012	2013	2014	2015	2016 prognoza
liczba osób objęta pomocą w formie usług opiekuńczych w wieku poprodukcyjnym*	1	0	0	0	0	7	10
Liczba mieszkańców w wieku poprodukcyjnym*	2	0	0	0	883	1 005	1 031
Wartość wskaźnika w1 / w2 x 100% (%)	3	0	0	0	0	1	1
Dynamika (%)	4	X	0	0	0	0	100

\* wiek poprodukcyjny: kobiety w wieku 60 i więcej, mężczyźni 65 i więcej

#### Wskaźnik kontraktu socjalnego - gmina

rok		2011	2012	2013	2014	2015	2016 prognoza
liczba osób objętych kontraktem socjalnym	1	119	102	124	77	72	50
liczba osób, którym przyznano świadczenie	2	829	586	581	552	539	540
Wartość wskaźnika w1 / w2 x 100% (%)	3	19	17	21	14	13	9
Dynamika (%)	4	X	89	124	67	93	69



**Wskaźnik reintegracji społeczno-zawodowej - gmina i miasto na prawach powiatu**

rok		2011	2012	2013	2014	2015	2016 prognoza
liczba osób z Indywidualnym programem zatrudnienia socjalnego i osób z kontraktem socjalnym w KIS	1	0	0	0	96	113	98
liczba osób długotrwale bezrobotnych	2	309	226	196	199	153	150
Wartość wskaźnika w1 / w2 x 100% (%)	3	0	0	0	48	74	65
Dynamika (%)	4	X	0	0	0	154	88

**10.7. POMOC INSTYTUCJONALNA**

**Wskaźnik zaspokojenia potrzeb miejsc w domach pomocy społecznej - gmina**

rok		2012	2013	2014	2015	2016 prognoza
liczba osób umieszczonych w domu pomocy społecznej	1	0	0	0	0	0
liczba osób oczekujących na umieszczenie w domu pomocy społecznej	2	0	0	0	0	0
Wartość wskaźnika (w1x100)/(w1+w2)	3	0	0	0	0	0
Dynamika (%)	4	X	0	0	0	0

**Wskaźnik zaspokojenia potrzeb miejsc w środowiskowych domach samopomocy - gmina**

rok		2012	2013	2014	2015	2016 prognoza
liczba osób umieszczonych w środowiskowych domach samopomocy	1	0	0	0	0	0
liczba osób oczekujących na umieszczenie w środowiskowym domu samopomocy o zasięgu lokalnym	2	0	0	0	0	0
Wartość wskaźnika (w1x100)/(w1+w2)	3	0	0	0	0	0
Dynamika (%)	4	X	0	0	0	0

**Wskaźnik zaspokojenia potrzeb miejsc w mieszkaniach chronionych - gmina**

rok		2012	2013	2014	2015	2016 prognoza
liczba osób umieszczonych w mieszkaniu chronionym	1	0	0	0	0	0
liczba osób oczekujących na umieszczenie w mieszkaniu chronionym	2	0	0	0	0	0
Wartość wskaźnika (w1x100)/(w1+w2)	3	0	0	0	0	0
Dynamika (%)	4	X	0	0	0	0

### 10.8. ODMOWY POMOCY I WSPARCIA (tylko w zakresie zagadnień związanych z pomocą społeczną)

#### Wskaźnik odmów - gmina i miasto na prawach powiatu

rok		2011	2012	2013	2014	2015	2016 prognoza
liczba decyzji odmownych	1	0	0	1	0	8	10
liczba decyzji przyznających zasiłek / usługę	2	0	0	0	0	2 195	2 200
Wartość wskaźnika $w1/(w1+w2) \times 100\%$ (%)	3	0	0	100	0	0	0
Dynamika (%)	4	X	0	0	0	0	0

#### Wskaźnik odmów z powodu nie spełnienia kryterium dochodowego - gmina i miasto na prawach powiatu

rok		2011	2012	2013	2014	2015	2016 prognoza
liczba decyzji odmownych z powodu nie spełnienia kryterium dochodowego	1	0	0	1	0	0	0
liczba decyzji odmownych	2	0	0	1	0	8	10
Wartość wskaźnika $w1 / w2 \times 100\%$ (%)	3	0	0	100	0	0	0
Dynamika (%)	4	X	0	0	0	0	0

#### Wskaźnik odmów z powodu braku środków - gmina i miasto na prawach powiatu

rok		2011	2012	2013	2014	2015	2016 prognoza
liczba decyzji odmownych z powodu braku środków	1	0	0	0	0	0	0
liczba decyzji odmownych	2	0	0	1	0	8	10
Wartość wskaźnika $w1 / w2 \times 100\%$ (%)	3	0	0	0	0	0	0
Dynamika (%)	4	X	0	0	0	0	0

### 10.9. BUDŻET POLITYKI SPOŁECZNEJ

#### Struktura wydatków na zadania realizowane w ramach polityki społecznej (działy) - gmina

Wyszczególnienie	2011		2012		2013		2014		2015		2016 Potrzeby		2017 Potrzeby	
	Kwota	%*	Kwota	%*	Kwota	%*	Kwota	%*	Kwota	%*	Kwota	%*	Kwota	%*
Ogółem wydatki	4 429 185	100	4 448 212	100	4 432 687	100	4 456 125	100	4 553 332	100	5 108 807	100	5 028 887	100
851 - OCHRONA ZDROWIA	80 623	1	81 643	1	66 407	2	74 229	2	78 505	2	79 795	2	79 795	2
852 - POMOC SPOŁECZNA	4 248 562	96	4 386 569	98	4 386 280	99	4 381 896	98	4 476 827	98	5 029 012	98	4 949 092	98
853 - POZOSTAŁE ZADANIA W ZAKRESIE POLITYKI SPOŁECZNEJ	120 000	3	0	0	0	0	0	0	0	0	0	0	0	0
854 - EDUKACYJNA OPIEKA WYCHOWAWCZA	0	0	0	0	0	0	0	0	0	0	0	0	0	0

\* procentowy udział w wydatkach ogółem

Struktura wydatków na zadania realizowane w ramach polityki społecznej (rozdziły) - gmina

Wyszczególnienie		2011		2012		2013		2014		2015		2016 Potrzeby		2017 Potrzeby	
		Kwota	%*	Kwota	%*	Kwota	%*	Kwota	%*	Kwota	%*	Kwota	%*	Kwota	%*
Ogółem wydatki	1	4 429 185	00,00	4 448 212	00,00	4 432 687	00,00	4 458 125	00,00	4 553 332	00,00	5 108 807	00,00	5 028 887	00,00
85153 - Przeciwdziałanie narkomanii	2	6 720	0,15	6 160	0,14	6 549	0,15	6 500	0,15	0	0,00	2 280	0,04	2 280	0,05
85154 - Przeciwdziałanie alkoholizmowi	3	53 903	1,22	55 483	1,25	59 858	1,35	67 729	1,52	76 505	1,68	77 515	1,52	77 515	1,54
85201 - Placówki opiekuńczo-wychowawcze	4	0	0,00	0	0,00	0	0,00	0	0,00	0	0,00	0	0,00	0	0,00
85202 - Domy pomocy społecznej	5	0	0,00	0	0,00	0	0,00	0	0,00	0	0,00	0	0,00	0	0,00
85203 - Ośrodki Wsparcia	6	0	0,00	0	0,00	0	0,00	0	0,00	0	0,00	0	0,00	0	0,00
85204 - Rodziny zastępcze	7	0	0,00	0	0,00	0	0,00	0	0,00	0	0,00	0	0,00	0	0,00
85205 - Przeciwdziałanie przemocy w rodzinie	8	0	0,00	0	0,00	0	0,00	0	0,00	0	0,00	0	0,00	0	0,00
85206 - Wspieranie rodziny (m.in. asystenci rodziny i rodziny wspierające)	9	0	0,00	0	0,00	22 764	0,51	54 313	1,22	88 712	1,51	69 000	1,35	69 000	1,37
85212 - Świadczenia rodzinne, świadczenie z funduszu alimentacyjnego oraz składki na ubezpieczenia emerytalne i rentowe z ubezpieczenia społecznego	10	2 386 320	53,88	2 700 441	60,71	2 441 369	55,08	2 609 834	58,54	2 708 000	59,43	2 800 000	54,81	2 900 000	57,67
85213 - Składki na ubezpieczenie zdrowotne opłacane za osoby pobierające niektóre świadczenia z pomocy społecznej, niektóre świadczenia rodzinne oraz za osoby uczestniczące w zajęciach centrum integracji społecznej	11	16 341	0,37	22 805	0,51	36 452	0,82	50 438	1,13	166 226	3,65	168 000	3,29	168 000	3,34
85214 - Zasiłki i pomoc w naturze oraz składki na ubezpieczenia emerytalne i rentowe	12	570 000	12,87	570 000	12,81	681 184	15,59	588 943	12,77	506 448	11,12	661 800	12,95	661 800	13,16
85215 - Dodatki mieszkaniowe	13	179 817	4,06	191 944	4,32	180 946	4,08	173 843	3,90	0	0,00	180 000	3,52	0	0,00
85216 - Zasiłki stałe	14	182 821	4,13	193 752	4,38	194 442	4,39	210 686	4,73	256 041	5,62	310 492	6,08	310 492	6,17
85219 - Ośrodek Pomocy Społecznej	15	220 154	4,97	223 975	5,04	309 521	6,98	245 538	5,51	310 458	6,82	350 000	6,85	350 000	6,98
85220 - Specjalistyczne poradnictwo, mieszkania chronione i ośrodki interwencji kryzysowej	16	0	0,00	0	0,00	0	0,00	0	0,00	0	0,00	0	0,00	0	0,00
85228 - Usługi opiekuńcze i specjalistyczne usługi opiekuńcze	17	76 109	1,72	78 652	1,77	87 602	1,98	69 301	1,56	62 944	1,38	89 920	1,76	90 000	1,79
85231 - Pomoc dla cudzoziemców	18	0	0,00	0	0,00	0	0,00	0	0,00	0	0,00	0	0,00	0	0,00
85232 - Centra Integracji Społecznej	19	0	0,00	0	0,00	0	0,00	0	0,00	0	0,00	0	0,00	0	0,00
85278 - Usuwanie skutków klęsk żywiołowych	20	0	0,00	0	0,00	0	0,00	0	0,00	0	0,00	0	0,00	0	0,00
85295 - Pozostała działalność W tym: - klub integracji społecznej, - warsztat terapii zajęciowej, - prace społecznie użyteczne, - program "Pomoc państwa w zakresie dożywiania" - wkład własny gminy	21	817 000	13,93	405 000	9,10	402 000	9,07	400 000	8,98	400 000	8,78	400 000	7,83	400 000	7,95
85305 - Żłobki	22	120 000	2,71	0	0,00	0	0,00	0	0,00	0	0,00	0	0,00	0	0,00

Wyszczególnienie		2011		2012		2013		2014		2015		2018 Potrzeby		2017 Potrzeby	
		Kwota	%*	Kwota	%*	Kwota	%*	Kwota	%*	Kwota	%*	Kwota	%*	Kwota	%*
85306 - Kluby dziecięce	23	0	0,00	0	0,00	0	0,00	0	0,00	0	0,00	0	0,00	0	0,00
85307 - Dzienni opiekunowie	24	0	0,00	0	0,00	0	0,00	0	0,00	0	0,00	0	0,00	0	0,00
85311 - Rehabilitacja zawodowa i społeczna osób niepełnosprawnych	25	0	0,00	0	0,00	0	0,00	0	0,00	0	0,00	0	0,00	0	0,00
85321 - Zespoły orzekania o niepełnosprawności	26	0	0,00	0	0,00	0	0,00	0	0,00	0	0,00	0	0,00	0	0,00
85324 - Państwowy Fundusz Rehabilitacji Osób Niepełnosprawnych	27	0	0,00	0	0,00	0	0,00	0	0,00	0	0,00	0	0,00	0	0,00
85395 - Pozostała działalność w zakresie polityki społecznej	28	0	0,00	0	0,00	0	0,00	0	0,00	0	0,00	0	0,00	0	0,00
85415 - Pomoc materialna dla uczniów	29	0	0,00	0	0,00	0	0,00	0	0,00	0	0,00	0	0,00	0	0,00

\* procentowy udział w wydatkach ogółem

**Struktura wydatków na zadania realizowane w ramach polityki społecznej (działy) - w budżecie OPS/PCPR - gmina**

Wyszczególnienie		2011		2012		2013		2014		2015		2016 Potrzeby		2017 Potrzeby	
		Kwota	%*	Kwota	%*	Kwota	%*	Kwota	%*	Kwota	%*	Kwota	%*	Kwota	%*
Ogółem wydatki		0	100	4 448 212	100	8 362	100	4 741	100	23 712	100	9 000	100	9 000	100
851 - OCHRONA ZDROWIA		0	0	81 643	1	0	0	0	0	0	0	0	0	0	0
852 - POMOC SPOŁECZNA		0	0	4 386 569	99	8 362	100	4 741	100	23 712	100	9 000	100	9 000	100
853 - POZOSTAŁE ZADANIA W ZAKRESIE POLITYKI SPOŁECZNEJ		0	0	0	0	0	0	0	0	0	0	0	0	0	0
854 - EDUKACYJNA OPIEKA WYCHOWAWCZA		0	0	0	0	0	0	0	0	0	0	0	0	0	0

\* procentowy udział w wydatkach ogółem

**Struktura wydatków na zadania realizowane w ramach polityki społecznej - w budżecie OPS/PCPR (rozdziały) - gmina**

Wyszczególnienie		2011		2012		2013		2014		2015		2016 Potrzeby		2017 Potrzeby	
		Kwota	%*	Kwota	%*	Kwota	%*	Kwota	%*	Kwota	%*	Kwota	%*	Kwota	%*
Ogółem wydatki	1	0	0,00	4 448 212	0,00	8 362	0,00	4 741	0,00	23 712	0,00	9 000	0,00	9 000	0,00
85153 - Przeciwdziałanie narkomanii	2	0	0,00	8 160	0,14	0	0,00	0	0,00	0	0,00	0	0,00	0	0,00
85154 - Przeciwdziałanie alkoholizmowi	3	0	0,00	55 483	1,25	0	0,00	0	0,00	0	0,00	0	0,00	0	0,00
85201 - Placówki opiekuńczo-wychowawcze	4	0	0,00	0	0,00	0	0,00	0	0,00	0	0,00	0	0,00	0	0,00
85202 - Domy pomocy społecznej	5	0	0,00	0	0,00	0	0,00	0	0,00	0	0,00	0	0,00	0	0,00
85203 - Ośrodki Wsparcia	6	0	0,00	0	0,00	0	0,00	0	0,00	0	0,00	0	0,00	0	0,00
85204 - Rodziny zastępcze	7	0	0,00	0	0,00	0	0,00	0	0,00	0	0,00	0	0,00	0	0,00
85205 - Przeciwdziałanie przemocy w rodzinie	8	0	0,00	0	0,00	0	0,00	0	0,00	0	0,00	0	0,00	0	0,00
85206 - Wspieranie rodziny (m.in. asystenci rodziny i rodziny wspierające)	9	0	0,00	0	0,00	8 362	0,00	4 741	0,00	23 712	0,00	9 000	0,00	9 000	0,00

Wyszczególnienie		2011		2012		2013		2014		2015		2016 Potrzeby		2017 Potrzeby	
		Kwota	%*	Kwota	%*	Kwota	%*	Kwota	%*	Kwota	%*	Kwota	%*	Kwota	%*
85212 - Świadczenia rodzinne, świadczenie z funduszu alimentacyjnego oraz składki na ubezpieczenia emerytalne i rentowe z ubezpieczenia społecznego	10	0	0,00	2 700 441	60,71	0	0,00	0	0,00	0	0,00	0	0,00	0	0,00
85213 - Składki na ubezpieczenie zdrowotne opłacane za osoby pobierające niektóre świadczenia z pomocy społecznej, niektóre świadczenia rodzinne oraz za osoby uczestniczące w zajęciach centrum integracji społecznej	11	0	0,00	22 805	0,51	0	0,00	0	0,00	0	0,00	0	0,00	0	0,00
85214 - Zasiłki i pomoc w naturze oraz składki na ubezpieczenia emerytalne i rentowe	12	0	0,00	570 000	12,81	0	0,00	0	0,00	0	0,00	0	0,00	0	0,00
85215 - Dodatki mieszkaniowe	13	0	0,00	191 944	4,32	0	0,00	0	0,00	0	0,00	0	0,00	0	0,00
85216 - Zasiłki stałe	14	0	0,00	193 752	4,36	0	0,00	0	0,00	0	0,00	0	0,00	0	0,00
85219 - Ośrodek Pomocy Społecznej	15	0	0,00	223 975	5,04	0	0,00	0	0,00	0	0,00	0	0,00	0	0,00
85220 - Specjalistyczne poradnictwo, mieszkania chronione i ośrodki interwencji kryzysowej	16	0	0,00	0	0,00	0	0,00	0	0,00	0	0,00	0	0,00	0	0,00
85228 - Usługi opiekuńcze i specjalistyczne usługi opiekuńcze	17	0	0,00	78 652	1,77	0	0,00	0	0,00	0	0,00	0	0,00	0	0,00
85231 - Pomoc dla cudzoziemców	18	0	0,00	0	0,00	0	0,00	0	0,00	0	0,00	0	0,00	0	0,00
85232 - Centra Integracji Społecznej	19	0	0,00	0	0,00	0	0,00	0	0,00	0	0,00	0	0,00	0	0,00
85278 - Usuwanie skutków klęsk żywiołowych	20	0	0,00	0	0,00	0	0,00	0	0,00	0	0,00	0	0,00	0	0,00
85295 - Pozostała działalność W tym: - klub integracji społecznej, - warsztat terapii zajęciowej, - prace społecznie użyteczne, - program "Pomoc państwa w zakresie dożywiania" - wkład własny gminy	21	0	0,00	405 000	9,10	0	0,00	0	0,00	0	0,00	0	0,00	0	0,00
85305 - Żłobki	22	0	0,00	0	0,00	0	0,00	0	0,00	0	0,00	0	0,00	0	0,00
85306 - Kluby dziecięce	23	0	0,00	0	0,00	0	0,00	0	0,00	0	0,00	0	0,00	0	0,00
85307 - Dzienni opiekunowie	24	0	0,00	0	0,00	0	0,00	0	0,00	0	0,00	0	0,00	0	0,00
85311 - Rehabilitacja zawodowa i społeczna osób niepełnosprawnych	25	0	0,00	0	0,00	0	0,00	0	0,00	0	0,00	0	0,00	0	0,00
85321 - Zespoły orzekania o niepełnosprawności	26	0	0,00	0	0,00	0	0,00	0	0,00	0	0,00	0	0,00	0	0,00
85324 - Państwowy Fundusz Rehabilitacji Osób Niepełnosprawnych	27	0	0,00	0	0,00	0	0,00	0	0,00	0	0,00	0	0,00	0	0,00
85395 - Pozostała działalność w zakresie polityki społecznej	28	0	0,00	0	0,00	0	0,00	0	0,00	0	0,00	0	0,00	0	0,00
85415 - Pomoc materialna dla uczniów	29	0	0,00	0	0,00	0	0,00	0	0,00	0	0,00	0	0,00	0	0,00

\* procentowy udział w wydatkach ogółem

## 11. Wnioski końcowe