

PROTOKÓŁ
z VII SESJI RADY MIEJSKIEJ
w MAŁOMICACH
z dnia 24 kwietnia 2015r.

VII sesja Rady Miejskiej odbyła się w sali posiedzeń Urzędu Miejskiego i rozpoczęła się o godzinie 14⁰⁰.

Na stan 15 radnych w sesji uczestniczyło 13 radnych. Lista obecności stanowi załącznik do niniejszego protokołu.

W sesji uczestniczyli: Pani Małgorzata Sendecka Burmistrz Małomic, Pan Wincenty Chłostowski Sekretarz Gminy, Pani Barbara Kurowska Skarbnik Gminy, Pan Zdzisław Pilarski Dyrektor Zespołu Szkół w Małomicach, Pani Urszula Wityńska Dyrektor Małomickiego Ośrodka Kultury, Pani Teresa Górniak Dyrektor Biblioteki Publicznej w Małomicach, Pan Paweł Graf Kierownik Ośrodka Pomocy Społecznej w Małomicach, Pani Małgorzata Chuchra – P.O. Dyrektora Szkoły Podstawowej w Chichach, Pani Alina Kupis Radca Prawny, Pani Danuta Iglicka radni.

Do pkt 1

Otwarcie sesji.

Przewodniczący Rady Miejskiej radny Józef Chuchra dokonał otwarcia VII sesji Rady Miejskiej w Małomicach i powitał wszystkich zaproszonych gości.

Przewodniczący Rady Miejskiej oświadczył, że na stan 15 radnych w sesji uczestniczy 13 radnych, radny Henryk Bałuczyński nieobecny usprawiedliwiony, Radny Przemysław Kucharzewski nieobecny usprawiedliwiony, zatem Rada jest władna do podejmowania prawomocnych uchwał i postanowień.

Do pkt 2

Przedstawienie porządku obrad.

Przewodniczący Rady Miejskiej radny Józef Chuchra przedstawił proponowany porządek obrad VII sesji (w załączeniu do protokołu).

Przewodniczący Rady Miejskiej poprosił o zgłaszanie propozycji i uwag do proponowanego porządku obrad.

Przewodniczący Rady Miejskiej poprosił o wprowadzenie do porządku obrad:
w pkt 7 projektów uchwał w sprawie:

1. wskazania wiceprzewodniczących rady do wystawiania polecenia wyjazdu służbowego dla przewodniczącego rady.
2. w sprawie wzoru deklaracji o wysokości opłaty za gospodarowanie odpadami komunalnymi składanej przez właściciela nieruchomości.
3. wyrażenia zgody na oddanie w użyczenie na rzecz Fundacji A Priori – Klub Sportowy Karate Shinkio Kushinkai Bushido części nieruchomości zabudowanej położonej w mieście Małomice.

7

7

Przewodniczący Rady Miejskiej ze względu na brak dodatkowych zmian poprosił o przegłosowanie zmian do porządku obrad.

Głosowanie: za – 13 radnych, przeciw – 0 radnych, wstrzymało się – 0 radnych.

Przewodniczący Rady Miejskiej poprosił o przegłosowanie porządku obrad po zmianach.

Głosowanie: za – 13 radnych, przeciw – 0 radnych, wstrzymało się – 0 radnych.

Przewodniczący Rady Miejskiej oświadczył, że porządek został przyjęty (w załączeniu do protokołu).

Do pkt 3 Przyjęcie protokołów.

Przyjęcie protokołu z VI sesji Rady Miejskiej w Małomicach z dnia 25 marca 2015r.

Przewodniczący Rady Miejskiej poinformował, że komisja sprawdzająca protokół w składzie: Radna Alina Benedyk, Radny Henryk Bałuczyński, Radna Danuta Ganowska zapoznała się z protokołem z VI sesji Rady Miejskiej w Małomicach z dnia 25 marca 2015 roku i nie wniosła uwag.

Przewodniczący Rady Miejskiej poddał pod głosowanie przyjęcie protokołu z VI sesji Rady Miejskiej w Małomicach z dnia 25 marca 2015 roku.

Głosowanie: za – 13 radnych, przeciw – 0 radnych, wstrzymało się – 0 radnych

Do pkt 4

Informacja Burmistrza z okresu międzysesyjnego i sprawozdanie z wykonania uchwał.

Przewodniczący Rady Miejskiej udzielił głosu Pani Burmistrz Małomic.

Pani Burmistrz Małgorzata Sendecka przedstawiła informację z okresu międzysesyjnego dot. realizacji zadań w zakresie: przygotowania sesji rady, wykonania wniosków i interpelacji radnych z poprzednich sesji, realizacji budżetu gminy, w zakresie usuwania azbestu, gospodarowania mieniem komunalnym, realizacji przygotowania prac remontowych i inwestycji, melioracji, obrony cywilnej, oraz utrzymania dróg i aktywizacji osób bezrobotnych, zarządzania oświatą, pomocy społecznej (informacja w załączeniu do protokołu).

Ponadto Pani Burmistrz poinformowała, że Gmina otrzymała dotację na kolejne 3 lokale socjalne w ramach projektu „budownictwo socjalne”. Złożonych było 71 wniosków a 20 otrzymało dotację, a także poinformowała że umówiona jest na spotkanie ze Starostą Powiatu Żagańskiego w sprawie remontu mostku w Chichach.

Przewodniczący Rady Miejskiej poprosił o zgłaszanie pytań.

Przewodniczący Rady Miejskiej stwierdzając, że nie ma pytań przeszedł do kolejnego punktu porządku obrad.

Do pkt 5

Informacja Przewodniczącego Rady Miejskiej z okresu międzysesyjnego i Przewodniczących Komisji Rady Miejskiej

2

3

Przewodniczący Rady Miejskiej przedstawił informację z okresu.

1. W trakcie pełnienia dyżurów w Urzędzie Miejskim podpisywał podjęte uchwały i wnioski z sesji Rady Miejskiej z dnia 25.03.2015r.
2. W okresie międzysesyjnym, w każdy piątek pełnił dyżury w Urzędzie Miejskim w trakcie których rozpatrywał bieżące sprawy Rady Miejskiej oraz mieszkańców.
3. Dnia 17.04.2015 r. uczestniczył w spotkaniu w Urzędzie Marszałkowskim w Zielonej Górze.
4. Dnia 20 kwietnia uczestniczył we wspólnym posiedzeniu Komisji Rady Miejskiej w Małomicach.

Przewodnicząca Komisji Rewizyjnej radna Alina Benedyk oświadczyła, że Komisja Rewizyjna spotkała się w dniu 20.04.2015r. na wspólnym posiedzeniu wraz z Komisją Budżetu, Gospodarki i Spraw Społecznych.

Przewodniczący Komisji Budżetu, Gospodarki i Spraw Społecznych radny Przemysław Kucharzewski oświadczył, że Komisja Budżetu, Gospodarki i Spraw Społecznych spotkała się w dniu 20.04.2015r. na wspólnym posiedzeniu wraz z Komisją Rewizyjną.

Do pkt 6

Interpelacje i zapytania radnych, sołtysów i przewodniczącego Samorządu Mieszkańców

Sołtys wsi Bobrzany

- poprosił o uzupełnienie szlaka nawierzchni drogi gminnej w miejscowości Bobrzany.
- poprosił o zgodę na opróżnienie śmietnika na cmentarzu w Bobrzanach - Pani Burmistrz wyraziła zgodę.

Sołtys wsi Lubiechów Ewa Korzec

Poprosiła o ponowne ustawienie zdemontowanych znaków informujących o przejeździe kolejowym w kierunku drogi powiatowej Lubiechów – Śliwnik.

Radny Marek Karolczak zapytał, o remont drogi przy ul. Szkolnej w Małomicach.

Pani Burmistrz odpowiedziała, że droga będzie wykonana we współpracy ze Starostwem Powiatowym, które ma udostępnić Gminie maszyny do wykonania nawierzchni drogi. Dodatkowo jednak musi być odpowiednia temperatura, więc prace ruszą nie wcześniej jak na początku maja.

PRZERWA

Skład osobowy Rady uległ zmianie tj. 11/15 – radny Jan Świerżański oraz radna Krystyna Leśniewicz zostali zwolnieni w związku z uczestnictwem w ceremonii pogrzebowej.

Do pkt 7

Podjęcie uchwał w sprawie:

- 1) **zmieniająca uchwałę w sprawie uchwalenia uchwały budżetowej Gminy Małomice na 2015 rok.**

Przewodniczący Rady Miejskiej poprosił Panią burmistrz o przedstawienie projektu uchwały.

2

2

Pani Burmistrz poinformowała, iż zwiększa się dochody Budżetu Gminy o kwotę 17.612,00 w związku z otrzymaną dotacją z Wojewódzkiego Funduszu Ochrony Środowiska na usuwanie azbestu z terenu Gminy Małomice. Ponadto zmienia się plan wydatków w związku z wypłatą odszkodowania przez gminę Małomice za przejęcie ogrodów działkowych od osoby prywatnej w kwocie 9.950,00. Wydatek pokryty zostanie z rezerwy celowej.

Przewodniczący Rady Miejskiej stwierdzając, że nie ma uwag i pytań poddał pod głosowanie projekt uchwały.

Głosowanie: za – 11 radnych, przeciw – 0 radnych, wstrzymało się – 0 radnych

Przewodniczący Rady Miejskiej oświadczył, że uchwała została podjęta jednogłośnie (w załączeniu do protokołu).

2) przyjęcia oceny zasobów pomocy społecznej gminy Małomice.

Przewodniczący Rady Miejskiej przedstawił projekt uchwały, przypominając, że szczegółowo był on omawiany na posiedzeniu komisji.

Przewodniczący Rady Miejskiej stwierdzając, że nie ma uwag i pytań poddał pod głosowanie projekt uchwały.

Głosowanie: za – 11 radnych, przeciw – 0 radnych, wstrzymało się – 0 radnych

Przewodniczący Rady Miejskiej oświadczył, że uchwała została podjęta jednogłośnie (w załączeniu do protokołu).

3) wyrażenia woli przystąpienia do opracowania i wdrażania Planu gospodarki niskoemisyjnej.

Przewodniczący Rady Miejskiej przedstawił projekt uchwały, przypominając, że szczegółowo był on omawiany na posiedzeniu komisji.

Przewodniczący Rady Miejskiej stwierdzając, że nie ma uwag i pytań poddał pod głosowanie projekt uchwały.

Głosowanie: za – 11 radnych, przeciw – 0 radnych, wstrzymało się – 0 radnych

Przewodniczący Rady Miejskiej oświadczył, że uchwała została podjęta jednogłośnie (w załączeniu do protokołu).

4) przyjęcia dotacji z Wojewódzkiego Funduszu Ochrony Środowiska i Gospodarki Wodnej w Zielonej Górze.

Przewodniczący Rady Miejskiej przedstawił projekt uchwały, przypominając, że szczegółowo był on omawiany na posiedzeniu komisji i został pozytywnie rozpatrzony.

2

3

Przewodniczący Rady Miejskiej stwierdzając, że nie ma uwag i pytań poddał pod głosowanie projekt uchwały.

Głosowanie: za – 11 radnych, przeciw – 0 radnych, wstrzymało się – 0 radnych

Przewodniczący Rady Miejskiej oświadczył, że uchwała została podjęta jednogłośnie (w załączeniu do protokołu).

5) przyjęcia niezabudowanych nieruchomości położonych we wsi Bobrzany gm. Małomice.

Przewodniczący Rady Miejskiej przedstawił projekt uchwały, przypominając, że szczegółowo był on omawiany na posiedzeniu komisji.

Pani Burmistrz przedstawiła Radnym mapę ze szczegółowym usytuowaniem przedmiotowych działek.

Przewodniczący Rady Miejskiej stwierdzając, że nie ma uwag i pytań poddał pod głosowanie projekt uchwały.

Głosowanie: za – 11 radnych, przeciw – 0 radnych, wstrzymało się – 0 radnych

Przewodniczący Rady Miejskiej oświadczył, że uchwała została podjęta jednogłośnie (w załączeniu do protokołu).

6) zamiany nieruchomości niezabudowanych położonych we wsi Bobrzany gmina Małomice.

Przewodniczący Rady Miejskiej przedstawił projekt uchwały, przypominając, że szczegółowo był on omawiany na posiedzeniu komisji.

Przewodniczący Rady Miejskiej stwierdzając, że nie ma uwag i pytań poddał pod głosowanie projekt uchwały.

Głosowanie: za – 11 radnych, przeciw – 0 radnych, wstrzymało się – 0 radnych

Przewodniczący Rady Miejskiej oświadczył, że uchwała została podjęta jednogłośnie (w załączeniu do protokołu).

7) wygaszenia użytkowania wieczystego na działce Nr ewid. 499/3, 496/1, 489 oddanych w użytkowanie wieczyste Polskiemu Związkowi Działkowców w Warszawie.

Przewodniczący Rady Miejskiej przedstawił projekt uchwały, przypominając, że szczegółowo był on omawiany na posiedzeniu komisji i został pozytywnie rozpatrzony.

Pani Burmistrz poinformowała, iż Polski Związek Działkowców wyraził zgodę na przeznaczenie niniejszych działek na cele rekreacyjne i turystyczne pod warunkiem porozumienia się z użytkownikiem działki.



Przewodniczący Rady Miejskiej stwierdzając, że nie ma uwag i pytań poddał pod głosowanie projekt uchwały.

Głosowanie: za – 11 radnych, przeciw – 0 radnych, wstrzymało się – 0 radnych

Przewodniczący Rady Miejskiej oświadczył, że uchwała została podjęta jednogłośnie (w załączeniu do protokołu).

8) wskazania wiceprzewodniczących rady do wystawiania polecenia wyjazdu służbowego dla przewodniczącego rady.

Przewodniczący Rady Miejskiej przedstawił projekt uchwały, przypominając, że szczegółowo był on omawiany na posiedzeniu komisji i został pozytywnie rozpatrzony. Poinformował, iż wskazuje się w kolejności radną Barbarę Regułę oraz Radnego Jana Swierzańskiego.

Przewodniczący Rady Miejskiej stwierdzając, że nie ma uwag i pytań poddał pod głosowanie projekt uchwały.

Głosowanie: za – 11 radnych, przeciw – 0 radnych, wstrzymało się – 0 radnych

Przewodniczący Rady Miejskiej oświadczył, że uchwała została podjęta jednogłośnie (w załączeniu do protokołu).

9) w sprawie wzoru deklaracji o wysokości opłaty za gospodarowanie odpadami komunalnymi składanej przez właściciela nieruchomości

Przewodniczący Rady Miejskiej przedstawił projekt uchwały, przypominając, że szczegółowo był on omawiany na posiedzeniu komisji i został pozytywnie rozpatrzony.

Przewodniczący Rady Miejskiej stwierdzając, że nie ma uwag i pytań poddał pod głosowanie projekt uchwały.

Głosowanie: za – 11 radnych, przeciw – 0 radnych, wstrzymało się – 0 radnych

Przewodniczący Rady Miejskiej oświadczył, że uchwała została podjęta jednogłośnie (w załączeniu do protokołu).

10) wyrażenia zgody na oddanie w użyczenie na rzecz Fundacji A Priori – Klub Sportowy Karate Shinkiokushinkai Bushido części nieruchomości zabudowanej położonej w mieście Małomice.

Przewodniczący Rady Miejskiej poprosił Panią Burmistrz o przedstawienie projektu uchwały. **Pani Burmistrz** poinformowała że Fundacja funkcjonuje dobrze na terenie Gminy Małomice i ubiega się o dofinansowania środków zewnętrznych, jednak aby te środki otrzymać musi mieć zapewnienie że ma swoją siedzibę. Nieodpłatne użyczenie siedziby przy ul. Fabrycznej 3 w Małomicach przekazuje się na 5 lat.

2

3

Przewodniczący Rady Miejskiej stwierdzając, że nie ma uwag i pytań poddał pod głosowanie projekt uchwały.

Głosowanie: za – 11 radnych, przeciw – 0 radnych, wstrzymało się – 0 radnych.

Przewodniczący Rady Miejskiej oświadczył, że uchwała została podjęta jednogłośnie (w załączeniu do protokołu).

Do pkt 8

Informacja z prac Rady Powiatu Żagańskiego

Radny powiatowy Jacek Grzelak poinformował, iż ostatnia sesja w powiecie odbyła się 29.03.2015r. przedstawił poniższe informacje:

- powiat przekazał dotację na remont zabytku, tj. Kościoła w Chichach w wysokości 13.700,00
- został złożony wniosek oceny stanu drzew na odcinku Małomice – Szprotawa, w związku z budowa Ścieżki Rowerowej na tym odcinku.
- Radny poinformował, że starostwo będzie remontować most w Chichach wraz z 200 mb drogi.

Do pkt 9

Interpelacje i zapytania mieszkańców.

Brak

Do pkt 10

Wnioski

BRAK

Do pkt 11

Odpowiedzi na interpelacje.

BRAK

Do pkt 12

Informacje i oświadczenia

Przewodniczący Rady Miejskiej w Małomicach przypomniał Radnym o złożeniu oświadczeń majątkowych.

Pani Burmistrz poinformowała o otrzymaniu dotacji na realizację 2 małych projektów w ramach współpracy z Borami Dolnośląskimi na upiększanie terenów zielonych, przy hali sportowej w Małomicach oraz nad zalewem w Małomicach. Ponadto zaprosiła Radnych na uroczystości z okazji Uchwalenia Konstytucji 3 Maja.

Do pkt 13

Zakończenie.

Przewodniczący Rady Miejskiej oświadczył, że porządek obrad został wyczerpany i zamknął sesję Rady.

5

7

Sesja zakończyła się o godzinie 15¹⁰
Na tym protokół zakończono i podpisano.
Protokół zawiera 8 ponumerowanych stron.

Protokolant:

Ewa Kasa

E. Kasa

PRZEWODNICZĄCY
RADY

Józef Chuchra

Podpisy Komisji:

1. Radna Anna Hanasiuk..... *Anna Hanasiuk*
2. Radny Grzegorz Kaczmarek..... *Grzegorz Kaczmarek*
3. Radny Marek Karolczak..... *Marek Karolczak*

Uwagi Komisji:

.....

.....

.....

1000000000

1000000000

1000000000

1000000000

**PORZĄDEK OBRAD VII SESJI RADY MIEJSKIEJ
W MAŁOMICACH
w dniu 24 kwietnia 2015 roku**

Porządek obrad:

1. Otwarcie sesji.
2. Przedstawienie porządku.
3. Przyjęcie protokołu z VI sesji Rady Miejskiej w Małomicach z dnia 25 marca 2015r.
4. Informacja Burmistrz z okresu międzysesyjnego i sprawozdanie z wykonania uchwał.
5. Informacja Przewodniczącego Rady Miejskiej w Małomicach z okresu międzysesyjnego i Przewodniczących Komisji Rady Miejskiej.
6. Interpelacje i zapytania radnych, sołtysów.
7. Podjęcie uchwał w sprawie:
 - 1) zmieniająca uchwałę w sprawie uchwalenia uchwały budżetowej Gminy Małomice na 2015 rok.
 - 2) przyjęcia oceny zasobów pomocy społecznej gminy Małomice.
 - 3) przystąpienia do opracowania programu gospodarki niskoemisyjnej.
 - 4) przyjęcia przez gminę dotacji ze środków finansowych pozostających w dyspozycji Wojewódzkiego Funduszu Ochrony Środowiska i Gospodarki Wodnej w Zielonej Górze na przedsięwzięcie związane z realizacją programu usuwania azbestu i wyrobów zawierających azbest z terenu gminy Małomice w 2015r.
 - 5) przyjęcia niezabudowanej nieruchomości położonej we wsi Bobrzany gmina Małomice.
 - 6) zamiany nieruchomości niezabudowanych położonych we wsi Bobrzany gmina Małomice.
 - 7) wygaszenia użytkowania wieczystego na działce NR ew. 499/3, 496/1, 489 oddanych w użytkowanie wieczyste Polskiemu Związki Działkowców w Warszawie.
8. Informacja z prac Rady Powiatu Żagańskiego.
9. Interpelacje i zapytania mieszkańców.
10. Wnioski.
11. Odpowiedzi na interpelacje.
12. Informacje i oświadczenia
13. Zakończenie.

7

7

**PORZĄDEK OBRAD VII SESJI RADY MIEJSKIEJ
W MAŁOMICACH
w dniu 24 kwietnia 2015 roku
(zatwierdzony)**

Porządek obrad:













1. Otwarcie sesji.
2. Przedstawienie porządku.
3. Przyjęcie protokołu z VI sesji Rady Miejskiej w Małomicach z dnia 25 marca 2015r.
4. Informacja Burmistrz z okresu międzysesyjnego i sprawozdanie z wykonania uchwał.
5. Informacja Przewodniczącego Rady Miejskiej w Małomicach z okresu międzysesyjnego i Przewodniczących Komisji Rady Miejskiej.
6. Interpelacje i zapytania radnych, sołtysów.
7. Podjęcie uchwał w sprawie:
 - 1) zmieniająca uchwałę w sprawie uchwalenia uchwały budżetowej Gminy Małomice na 2015 rok.
 - 2) przyjęcia oceny zasobów pomocy społecznej gminy Małomice.
 - 3) wyrażenia woli przystąpienia do opracowania i wdrażania Planu gospodarki niskoemisyjnej.
 - 4) przyjęcia dotacji z Wojewódzkiego Funduszu Ochrony Środowiska i Gospodarki Wodnej w Zielonej Górze.
 - 5) przyjęcia niezabudowanych nieruchomości położonych we wsi Bobrzany gm. Małomice.
 - 6) zamiany nieruchomości niezabudowanych położonych we wsi Bobrzany gmina Małomice.
 - 7) wygaszenia użytkowania wieczystego na działce Nr ewid. 499/3, 496/1, 489 oddanych w użytkowanie wieczyste Polskiemu Związkowi Działkowców w Warszawie.
 - 8) wskazania wiceprzewodniczących rady do wystawiania polecenia wyjazdu służbowego dla przewodniczącego rady.
 - 9) w sprawie wzoru deklaracji o wysokości opłaty za gospodarowanie odpadami komunalnymi składanej przez właściciela nieruchomości.
 - 10) wyrażenia zgody na oddanie w użyczenie na rzecz Fundacji A Priori – Klub Sportowy Karate Shinkiokushinkai Bushido części nieruchomości zabudowanej położonej w mieście Małomice.
8. Informacja z prac Rady Powiatu Żagańskiego.
9. Interpelacje i zapytania mieszkańców.
10. Wnioski.
11. Odpowiedzi na interpelacje.
12. Informacje i oświadczenia
13. Zakończenie.

7

8

LISTA OBECNOŚCI

Radnych **Rady Miejskiej** w Małomicach
na sesji nr VII w dniu 24 kwietnia 2015 roku.

L.p.	NAZWISKO I IMIĘ	PODPIS
1.	Bałuczyński Henryk	nieobecny usprawiedliwiony
2.	Benedyk Alina	
3.	Chuchra Józef	
4.	Ganowskka Danuta	
5.	Hanasiuk Anna	
6.	Kaczmarek Grzegorz	Kaczmarek Grzegorz
7.	Karolczak Marek	
8.	Karpiński Jan	
9.	Karpiński Józef	
10.	Kucharzewski Przemysław	nieobecny usprawiedliwiony - choroba
11.	Leśniewicz Krystyna	
12.	Reguła Barbara	
13.	Świerzański Jan	
14.	Trąbska Alicja	
15.	Ziętał Mirosław	

1

2

Radny
Henryk Bałuczyński
Rady Miejskiej w Małomicach

Małomice, dnia 24.04.2015r.

**Przewodniczący Rady Miejskiej
w Małomicach**

W N I O S E K

Proszę o usprawiedliwienie mojej nieobecności w dniu **24 kwietnia 2015r.** na sesji Rady Miejskiej w Małomicach.

Powodem mojej nieobecności są **sprawy prywatne.**

zgłoszono telefonicznie

D E C Y Z J A

~~Nie~~ usprawiedliwiam nieobecność Radnego Henryka Bałuczyńskiego na posiedzeniu sesji Rady Miejskiej w Małomicach w dniu **24 kwietnia 2015r.**

**PRZEWODNICZĄCY
RADY**

Józef Chuchra

1

2

Soltys Wsi
Żelisław
Pani
Katarzyna Dziwota

Małomice, dnia 24.04.2015r.

**Przewodniczący Rady Miejskiej
w Małomicach**

W N I O S E K

Proszę o usprawiedliwienie mojej nieobecności w dniu **24 kwietnia 2015r.** na sesji Rady Miejskiej w Małomicach.

Powodem mojej nieobecności jest **SPRAWY PRYWATNE**

zgłoszono telefonicznie

DECYZJA

~~Nie~~ usprawiedliwiam nieobecność

Pani Katarzyny Dziwoty – Soltys wsi **Żelisław** na posiedzeniu sesji Rady Miejskiej w Małomicach w dniu **24 kwietnia 2015r.**

**PRZEWODNICZĄCY
RADY**


Józef Chuchra




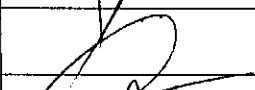




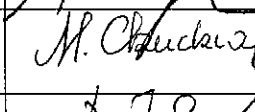

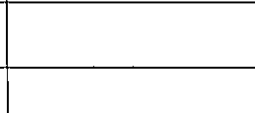



①

②

LISTA OBECNOŚCI

zaproszonych gości na VII sesję **Rady Miejskiej** w Małomicach

w dniu 24 kwietnia 2015 roku.

L.p.	NAZWISKO I IMIĘ	STANOWISKO	PODPIS
1.	Sendecka Małgorzata	Burmistrz Małomic	
2.	Kurowska Barbara	Skarbnik Gminy	
3.	Chłostowski Wincenty	Sekretarz Gminy	
5.	Pilarski Zdzisław	Dyrektor Zespołu Szkół w Małomicach	
6.	Rynkiewicz Renata	Dyrektor Przedszkola Publicznego w Małomicach	
7.	Jacek Grzelak	P.O Kierownika MZGK	
8.	Aleksander Piaskowy	Dyrektor Szkoły Podstawowej w Chichach	
9.	Graf Paweł	Kierownik OPS	
10.	Wityńska Urszula	Dyrektor MOK	
11.	Górniak Teresa	Dyrektor BP	
12.	Tomkiewicz Piotr	Komendant K.P.	
13.	Kupis Alina	Radca Prawny	
14.	Małgorzata Chuchwa	p.o dyr szk. Chichy	
15.	Laneta Izabela	Gazeta do kielce	
16.			
17.			
18.			
19.			
20.			
21.			

1

2

Informacja z Prac Burmistrza Małomic
w okresie międzysesyjnym
marzec, kwiecień 2015 r.

Realizacja zadań:

W zakresie przygotowania sesji Rady

Burmistrz przygotowała projekty uchwał Rady, które przedstawiła Komisjom Rady i w oparciu o wnioski oraz opinie przez nie zgłoszone ustali ich ostateczną wersję.

W zakresie wykonania wniosków i interpelacji radnych.

Na poprzedniej sesji radni i przewodniczący jednostek pomocniczych zgłosili 5 wniosków.

Radna Alina Benedyk wnioskuje o wykonanie dodatkowych przejść dla pieszych przy ul. Jana Pawła II w Małomicach.

Przystąpiono do analizy organizacji ruchu na ulicy Jana Pawła II ze szczególnym uwzględnieniem wymogów związanych z lokalizacją przejść dla pieszych. Zgodnie z prawem o drogach publicznych wyznaczenie nowego przejścia dla pieszych czy też ustawienie nowego znaku drogowego wymaga sporządzenia projektu organizacji ruchu, który musi być zaopiniowany przez Starostę Powiatowego oraz właściwego komendanta policji.

Radny Mirosław Ziętał wnioskuje o:

- wymianę kosza na śmieci przy przystanku autobusowym w Bobrzanach.

Wniosek przyjęto do realizacji,

- wycięcie spróchniałego drzewa przy pos. nr 25 w miejscowości Bobrzany, przy trafostacji.

Wniosek przyjęto do realizacji, sporządzono wniosek do starostwa powiatowego w Żaganiu o wydanie zgody na wycięcie wskazanego drzewa

Sołtys wsi Śliwnik P. Henryk Długosz wnioskuje o:

- wykonanie naprawy pobocza przy drodze powiatowej Śliwnik – Szprotawa.

Wniosek został przekazany do Starostwa Powiatowego w Żaganiu jako zarządcy drogi.

- wykonanie na dwóch odcinkach drogi powiatowej Śliwnik – Szprotawa, ogrodzeń o długości około 100m, które uniemożliwią przedostanie się zwierzyny leśnej na drogę,

Zgodnie z kompetencjami wniosek został przekazany do Starostwa Powiatowego w Żaganiu jako zarządcy drogi.

- Radna Danuta Ganowska wnioskuje o naprawę drogi powiatowej na odcinku Lubiechów – Szprotawa wraz z poboczem

7

8

Wniosek przekazano do Starostwa Powiatowego w Żaganiu jako zarządcy drogi odpowiedzialnego za jej utrzymanie i remonty.

W zakresie realizacji budżetu gminy.

W zakresie zarządzaniem finansami gminy burmistrz realizował budżet zgodnie z uchwałą budżetową. Ponadto Zarządzeniem nr 16/2015 z dnia 31 marca 2015r. włączono do budżetu środki dotacje z budżetu rządowego w ogólnej kwocie 363.145,99 zł. między innymi pomoc materialną dla uczniów – stypendia szkolne, na świadczenia z funduszu alimentacyjnego oraz środki na ubezpieczenia emerytalne i rentowe z ubezpieczenia społecznego. Po zmianie plan dochodów wynosi 19.767.543,99 zł. wydatków 21.001.203,99 zł.

Przygotowane zostało sprawozdanie z wykonania budżetu gminy za rok 2014 oraz analiza realizacji wieloletniej prognozy finansowej wraz z sprawozdawczością budżetową. Dokumenty zostały przekazane Regionalnej Izbie Obrachunkowej w Zielonej Górze i radzie miejskiej.

W zakresie realizacji i przygotowania prac remontowych i inwestycji.

Realizując projekt „Gminne programy aktywizacji społeczno-zawodowej na rzecz budownictwa socjalnego” dofinansowany ze środków Ministerstwa Pracy i Polityki Społecznej edycja na rok 2015 w ramach którego poprzez zmiana sposobu użytkowania piętra budynku przy ul. Konopnickiej uzyskane zostaną trzy lokale socjalne. W chwili obecnej wykonywane są prace wykończeniowe i instalacyjne.

Gmina uzyskała akceptację udziału w edycji wspomnianego wyżej programu przewidzianej na rok 2016.

Kontynuując prace związane z zagospodarowaniem budynku po byłym dworcu kolejowym gmina metodą gospodarczą wykonała prace porządkowe i realizuje drobne remonty związane z oszkleniem i wykonaniem instalacji elektrycznej parteru gdzie znajdują się lokale użytkowe.

-

W zakresie spraw wojskowych

Wojskowa Komenda Uzupełnień w Żaganiu z udziałem gminy Małomice przeprowadziła kwalifikacje wojskową osób urodzonych w 1996 roku . Kwalifikacja objęła 30 mężczyzn z czego 6 nie stawiło się na wezwanie. Osoby które stawiły się na kwalifikację otrzymały kategorię zdrowi „A” czyli zdolny do służby wojskowej bez ograniczeń.

1

2

W zakresie gospodarki komunalnej.

W zakresie gospodarki komunalnej

- Zarządzeniem Nr 13/2015 z dnia 27 marca 2015 r. w sprawie przeznaczenia do sprzedaży nieruchomości niezabudowanej z przeznaczeniem pod budowę 12 boksów garażowych (1/12 gruntu pod budowę 1 boksów garażowych) w formie przetargu ustnego nieograniczonego przeznaczono do sprzedaży udział w 1/12 w działce Nr ewd. 343/43 o pow. 994 m² położoną przy ul. Żeromskiego w mieście Małomice.
- Zarządzeniem Nr 14/2015 z dnia 27 marca 2015r. w sprawie przeznaczenia do sprzedaży nieruchomości niezabudowanej w formie przetargu ustnego nieograniczonego przeznaczono do sprzedaży działkę Nr ewd. 561/7 o pow. 3539 m² położoną przy ul. Bolesława Chrobrego w mieście Małomice.
- Zarządzeniem Nr 15/2015 z dnia 27 marca 2015r. w sprawie przeznaczenia do sprzedaży nieruchomości niezabudowanej w formie przetargu ustnego nieograniczonego przeznaczono do sprzedaży działkę nr ewd. 268/2 o pow. 20 m² położoną przy ul. Małynicza w mieście Małomice.

W zakresie przygotowania Wyborów Prezydenta Rzeczypospolitej Polskiej

Burmistrz zarządzeniem z dnia Nr 17/2015 z dnia 20 kwietnia 2015r. w sprawie powołania obwodowych komisji wyborczych w wyborach Prezydenta Rzeczypospolitej Polskiej powołała 3 obwodowe komisje wyborcze jedna w składzie ośmioosobowym i dwie w siedmioosobowym. Komisje odbyły w dniu wczorajszym swoje pierwsze posiedzenia. Trwają prace związane z uzupełnieniem wyposażenia lokali wyborczych.

W zakresie melioracji

Z udziałem pracowników wykonujących Prace Społecznie Użyteczne realizowane są prace związane z konserwacją rowów melioracyjnych będących własnością gminy Małomice na terenach wiejskich gminy.

Firmą KOWAL Budownictwo Inżynieryjne Filip Pietruszewicz ze Szczecina kontynuuje na zlecenie Lubuskiego Zarządu Melioracji i Urządzeń Wodnych w Zielonej Górze prace związane z przebudową zalewu wodnego w Małomicach na potrzeby małej retencji.

W zakresie utrzymania czystości i porządku na terenie gminy oraz utrzymania dróg.

Gmina siłami własnymi realizuje prace porządkowe na terenach gminnych związane z bieżącym utrzymaniem czystości jak i usuwaniem z dróg i ulic piachu użytego w trakcie akcji



„zima”. Ponadto wykonano naprawy cząstkowe ul. Kościelnej z wykorzystaniem masy układanej na zimno oraz ulicy Kołłątaja z wykorzystaniem szlaki.

W zakresie oświaty

Zespół Szkół w Małomicach w ramach poprawy warunków funkcjonowania stołówki szkolnej przygotował wniosek do Ministerstwa Edukacji Narodowej o dofinansowanie z rezerwy oświatowej prac związanych z poprawą warunków przygotowywania i wydawania posiłków dla uczniów Zespołu Szkół jak i szkoły podstawowej w Chichach. Pomimo zmiany interpretacji zasad realizacji rządowego programu dożywiania dzieci i dorosłych, z których to wynika, że dofinansowaniem z budżetu państwa objęte jest udzieleniem uczniowi tylko jednego posiłku dziennie, np. obiadu gmina kontynuuje ze środków własnych wydawania uczniom śniadania.

W ramach aktywizacji osób bezrobotnych

W porozumieniu z Powiatowym Urzędem Pracy gmina organizuje prace społecznie użyteczne dla 25 osób pozostających bez pracy z tego pracę na terenie miasta realizuje 15 osób a na terenie wiejskim 10. Centrum Integracji Społecznej zatrudnia 68 osób oraz jeden koordynator na ½ etatu. Osobą zatrudnionym przysługuje wynagrodzenie równoważnej 120% (721,60zł) zasiłku dla osób bezrobotnych oraz pomoc w formie zasiłku na zakup żywności (90zł). Osoby te oprócz udziału w pracach porządkowych wykonują prace związane z zapewnieniem osobą niepełnosprawnym i starszym opieki, wykonują prace w zakresie pomocy kuchennej np. na stołówce szkolnej i w przedszkolu. W ramach robót publicznych zatrudnione są dwie osoby.

Małomice, dnia 24.04.2015r.

Informacje sporządziła
Burmistrz Małomic
Małgorzata Sendeczka



Uchwała Nr VII/34/2015
Rady Miejskiej w Małomicach
z dnia 24 kwietnia 2015 roku

w sprawie: **zmieniająca uchwałę w sprawie uchwalenia uchwały budżetowej Gminy Małomice na 2015 rok.**

Na podstawie art. 18. ust. 2 pkt. 4 ustawy z dnia 8 marca 1990 roku o samorządzie gminnym (tekst jednolity Dz. U. z 2013 roku, poz. 594 ze zmianami) oraz art. 212, art. 214, art. 215, art. 216, art. 218, art. 235, art. 236 ustawy z dnia 27 sierpnia 2009 roku o finansach publicznych (tekst jednolity Dz. U. 2013 poz. 885 ze zmianami) Rada Miejska w Małomicach uchwala co następuje;

§ 1. W uchwale Nr III/8/2014 Rady Miejskiej w Małomicach z dnia 17 grudnia 2014 r. w sprawie uchwalenia uchwały budżetowej Gminy Małomice na 2015 rok, wprowadza się następujące zmiany;

1. Zwiększa się dochody budżetu gminy o kwotę 17.612,00 zł - zgodnie z załącznikiem nr 1 do niniejszego zarządzenia.

Plan dochodów po zmianach wynosi **19.785.155,99 zł**, w tym;
- dochody bieżące w kwocie 15.984.566,99 zł,
- dochody majątkowe w kwocie 3.800.589,00 zł.

2. Zwiększa się plan wydatków budżetu gminy o kwotę 17.612,00 zł – zgodnie z załącznikiem nr 2 do niniejszej uchwały.

Plan wydatków po zmianach wynosi **21.018.815,99 zł**, w tym;
- wydatki bieżące w kwocie 15.664.517,99 zł,
- wydatki majątkowe w kwocie 5.354.298,00 zł,

§ 2. Wykonanie uchwały powierza się Burmistrz Małomic.

§ 3. Uchwała wchodzi w życie z dniem podjęcia.

PRZEWODNICZĄCY

RADY

Józef Chuchra

1000
1000
1000
1000
1000

1000

1000

Załącznik Nr 1 do Uchwały Nr VIII/34/2015 z dnia 24-04-2015r. – Zmiana planu dochodów

Dział	Rozdział	Paragraf	Treść	Przed zmianą	Zmiana	Po zmianie
900			Gospodarka komunalna i ochrona środowiska	549 000,00	17 612,00	566 612,00
	90002		Gospodarka odpadami	460 000,00	17 612,00	477 612,00
		2440	Dotacje otrzymane z państwowych funduszy celowych na realizację zadań bieżących jednostek sektora finansów publicznych	0,00	17 612,00	17 612,00
Razem:				19 767 543,99	17 612,00	19 785 155,99

Załącznik Nr 2 do Uchwały Nr VIII/34/2015 z dnia 24-04-2015r – Zmiana planu wydatków

Dział	Rozdział	Paragraf	Treść	Przed zmianą	Zmiana	Po zmianie
700			Gospodarka mieszkaniowa	620 500,00	9 950,00	630 450,00
	70065		Gospodarka gruntami i nieruchomościami	620 500,00	9 950,00	630 450,00
755		4590	Kary i odszkodowania wypłacane na rzecz osób fizycznych	0,00	9 950,00	9 950,00
			Różne rozliczenia	79 100,00	6 950,00	86 050,00
	75518		Rezerwy ogólne i celowe	79 100,00	- 9 950,00	69 150,00
		4810	Rezerwy	79 100,00	- 9 950,00	69 150,00
900			Gospodarka komunalna i ochrona środowiska	1 074 000,00	17 612,00	1 091 612,00
	90002		Gospodarka odpadami	456 000,00	17 612,00	473 612,00
		4300	Zakup usług pozostałych	456 000,00	17 612,00	473 612,00
Razem:				21 001 203,99	17 612,00	21 018 815,99

Uchwała Nr VII/35/2015
Rady Miejskiej w Małomicach
z dnia 24 kwietnia 2015r.

w sprawie przyjęcia oceny zasobów pomocy społecznej gminy Małomice

Na podstawie art. 18 ust. 2 pkt 15 ustawy z dnia 8 marca 1990r. o samorządzie gminnym (tekst jednolity Dz.U. z 2013r. poz. 594 ze zm.), w związku z art. 16a ust 1 ustawy z dnia 12 marca 2004r. o pomocy społecznej (tekst jednolity Dz.U. z 2015 poz. 163) uchwała się co następuje:

§ 1

Przyjmuje się ocenę zasobów pomocy społecznej gminy Małomice w brzmieniu stanowiącym załącznik do niniejszej uchwały.

§ 2

Wykonanie uchwały powierza się Burmistrz Małomic.

§ 3

Uchwała wchodzi w życie z dniem podjęcia i podlega ogłoszeniu w sposób zwyczajowo przyjęty.

PRZEWODNICZĄCY
RADY


Józef Chuchra

UZASADNIENIE

Zgodnie z art. 16a ustawy z 12 marca 2004r. o pomocy społecznej (tekst jednolity z 2015 poz. 163) gmina przygotowuje ocenę zasobów pomocy społecznej w oparciu o analizę lokalnej sytuacji społecznej i demograficznej.

Art. 16 a ust. 4 ustawy przywołanej jak wyżej stanowi, że organ wykonawczy jednostki samorządu terytorialnego przedstawia co roku do 30 kwietnia radzie gminy ocenę zasobów pomocy społecznej. Ocena wraz z rekomendacjami jest podstawą do planowania budżetu na rok następny.

Zasoby pomocy społecznej gminy Małomice określone w załączniku do niniejszej uchwały obejmują w szczególności infrastrukturę, kadre, organizacje pozarządowe i nakłady finansowe na zadania pomocy społecznej oraz prognozę na lata następne.

W związku z powyższym i z uwagi na konieczność wypełnienia obowiązku ustawowego zasadne jest podjęcie uchwały w przedmiotowej sprawie.

Ocena zasobów pomocy społecznej

Autorzy:
Krystyna Płacaszek

1	Wprowadzenie	3
2	Dane o sytuacji demograficznej i społecznej	3
3	Dane o korzystających z pomocy i wsparcia	4
3.1	GMINA - ZADANIA OPS ORAZ MOPS, MOPR	8
4	Inne rodzaje pomocy i świadczeń	10
5	Zasoby instytucjonalne pomocy i wsparcia	12
6	Kadra jednostki organizacyjnej pomocy społecznej	20
6.1	Zatrudnienie pomocnicze w jednostce organizacyjnej pomocy społecznej	21
6.2	Zespoły pracy socjalnej i integracji społecznej w jednostce pomocy społecznej	21
7	Środki finansowe na wydatki w pomocy społecznej i innych obszarach polityki społecznej w budżecie jednostki samorządu terytorialnego	22
8	Aktywność projektowo-konkursowa jednostki organizacyjnej pomocy społecznej	24
9	Współpraca z organizacjami pozarządowymi - zadania zlecone w obszarze pomocy i wsparcia	25
10	Wskaźniki oceny zasobów pomocy społecznej	26
10.1	KADRA PRACOWNIKÓW SOCJALNYCH	26
10.2	KOSZTY	29
10.3	OSOBY I RODZINY KORZYSTAJĄCE Z POMOCY I WSPARCIA	29
10.4	POWODY PRZYZNANIA POMOCY	30
10.5	POMOC W FORMIE ŚWIADCZEŃ	31
10.6	POMOC W FORMIE USŁUG	32
10.7	POMOC INSTYTUCJONALNA	33
10.8	ODMOWY POMOCY I WSPARCIA (tylko w zakresie zagadnień związanych z pomocą społeczną)	33
10.9	BUDŻET POLITYKI SPOŁECZNEJ	34
11	Wnioski końcowe	37

1. Wprowadzenie

2. Dane o sytuacji demograficznej i społecznej

DANE O SYTUACJI DEMOGRAFICZNEJ I SPOŁECZNEJ (stan na 31.XII)

WYSZCZEGÓLNIENIE	Lata poprzednie		Rok oceny	PROGNOZA*		
	Rok 2012	Rok 2013		Rok po ocenie	Dwa lata po ocenie	
MIESZKAŃCY (w osobach)						
Ogółem	1	5 360	5 339	5 339	900	900
KOBIETY						
Ogółem	2	2 727	2 713	2 713	464	464
Wiek 0-17	3	480	464	464	464	464
Wiek 18-59	4	1 554	1 551	1 551	0	0
Wiek 60 lat i więcej	5	693	698	698	0	0
MEŻCZYŹNI						
Ogółem	6	2 633	2 626	2 626	436	436
Wiek 0-17	7	448	436	436	436	436
Wiek 18-64	8	1 919	1 905	1 905	0	0
Wiek 65 lat i więcej	9	266	285	285	0	0
RYNEK PRACY						
Bezrobotni ogółem	10	435	404	361	361	
Bezrobotni długotrwale ogółem	11	226	196	203	203	
Bezrobotni ogółem z prawem do zasiłku	12	79	75	0	0	
INFRASTRUKTURA SPOŁECZNA						
Liczba mieszkań komunalnych w zasobie gminy	13	156	156			
Liczba wniosków złożonych na mieszkanie komunalne z zasobów gminy	14	26	52			
w tym z wiersza 13: Liczba mieszkań socjalnych (lokali)	15	10	15			
Liczba oczekujących na mieszkanie socjalne	16	25	20			
Liczba wyroków eksmisyjnych bez wskazania lokalu socjalnego	17	0	1			
Liczba żłobków (żłobki, kluby dziecięce, oddziały żłobkowe w przedszkolach)	18	0	0	0	0	
Liczba opiekunów dziennych do dzieci	19	0	0	0	0	
Liczba miejsc w żłobkach (żłobki, kluby dziecięce, oddziały żłobkowe w przedszkolach)	20	0	0	0	0	
Liczba dzieci, którym nie przyznano miejsc w żłobku (żłobek, klub dziecięcy, oddziały żłobkowe w przedszkolach)	21	0	0	0	0	
Powody nie przyznania miejsca w żłobku						
	22					
	23					
brak wolnych miejsc	24					

WYSZCZEGÓLNIENIE		Lata poprzednie		Rok oceny	PROGNOZA*	
		Rok 2012	Rok 2013		Rok po ocenie	Dwa lata po ocenie
brak wolnych miejsc	25	0	6	10	10	10
Liczba przedszkoli (przedszkola wraz z oddziałami przedszkolnymi przy szkołach)	26	2	2			
Liczba miejsc w przedszkolach (przedszkola wraz z oddziałami przedszkolnymi przy szkołach)	27	123	138			
Liczba dzieci, którym nie przyznano miejsc w przedszkolu wg złożonych wniosków	28	10	0			
Powody nie przyznania miejsca w przedszkolu						
rodzice / opiekunowie nie pracują	29					
	30					
	31					
	32					
	33					
	34					
	35					
	36					
wiek dziecka	37					
	38					
inne - niespełnienie innych wymogów formalnych	39			2	0	0
	40					
	41					
brak wolnych miejsc	42	0	8	0	0	0
	43					
brak wolnych miejsc	44	106	80	15	0	0
	45					
meldunek dziecka poza gminą	46					
	47					
	48					
brak możliwości technicznych / lokalowych, aby zwiększyć liczbę miejsc w żłobku	49			5	0	0
brak wolnych miejsc	50	44	49	29	29	0
Liczba świetlic i klubów dla dzieci i młodzieży - ogółem	51	0	0	0	0	0
Z tego: (wiersze "Przyszkolne" i "Pozaszkolne")						
Przyszkolne	52	0	0			
Pozaszkolne	53	0	0			
Liczba klubów i innych miejsc spotkań dla seniorów	54	1	1			
Liczba hospicjów	55	0	0			
Liczba ośrodków dla cudzoziemców	56	X	X	X	X	X

* Wielkość prognozy nie dotyczy wartości przyrostu lub spadku. W przypadku braku możliwości oszacowania wielkości liczbowych dla prognozy należy wpisać liczby odpowiadające danym z kolumny "Rok oceny"

3. Dane o korzystających z pomocy i wsparcia

**DANE O KORZYSTAJĄCYCH Z POMOCY I WSPARCIA
(w całym okresie sprawozdawczym)**

WYSZCZEGÓLNIENIE	Lata poprzednie		Rok oceny	Prognoza rok po ocenie
	Rok 2012	Rok 2013		
OSOBY I RODZINY, KTÓRYM UDZIELONO POMOCY I WSPARCIA				
Liczba osób	1	596	581	
OSOBY I RODZINY, KTÓRYM PRZYZNANO ŚWIADCZENIE				
Liczba osób	2	596	581	552
W tym: osoby długotrwale korzystające	3	566	551	
Wiek 0-17	4			
Wiek produkcyjny *	5			
Wiek poprodukcyjny **	6			
Liczba rodzin	7	417	423	397
Liczba osób w rodzinach	8	922	911	842
w tym: KOBIETY (z wierszy 2-6)				
Ogółem	9			
W tym: osoby długotrwale korzystające	10			
Wiek 0-17	11			
Wiek 18-59	12			
Wiek 60 lat i więcej	13			
w tym: MĘŻCZYŹNI (z wierszy 2-6)				
Ogółem	14			
W tym: osoby długotrwale korzystające	15			
Wiek 0-17	16			
Wiek 18-64	17			
Wiek 65 lat i więcej	18			
OSOBY I RODZINY, KTÓRYM PRZYZNANO ŚWIADCZENIE PIENIĘŻNE				
Liczba osób ogółem	19	584	549	306
Liczba rodzin	20	405	391	306
Liczba osób w rodzinach	21	865	836	741
OSOBY I RODZINY, KTÓRYM PRZYZNANO ŚWIADCZENIE NIEPIENIĘŻNE				
Liczba osób ogółem	22	302	382	246
Liczba rodzin	23	194	225	198
Liczba osób w rodzinach	24	508	579	449
OSOBY I RODZINY, Z KTÓRYMI PRZEPROWADZONO WYWIAD ŚRODOWISKOWY				
Liczba osób ogółem	25	0	0	
Liczba rodzin	26	596	581	
Liczba osób w rodzinach	27	931	911	
POWODY UDZIELENIA POMOCY I WSPARCIA				
UBÓSTWO				
Liczba rodzin	28	261	284	261
Liczba osób w rodzinach	29	551	641	582
BEZROBOCIE				

WYSZCZEGÓLNIENIE		Lata poprzednie		Rok oceny	Prognoza rok po ocenie
		Rok 2012	Rok 2013		
Liczba rodzin	30	305	304	301	
Liczba osób w rodzinach	31	721	691	695	
NIEPEŁNOSPRAWNOŚĆ					
Liczba rodzin	32	126	98	87	
Liczba osób w rodzinach	33	286	198	159	
DŁUGOTRWAŁA LUB CIĘŻKA CHOROBA					
Liczba rodzin	34	100	97	80	
Liczba osób w rodzinach	35	318	241	198	
BEZRADNOŚĆ W SPRAWACH OPIEKUŃCZO-WYCHOWAWCZYCH					
Liczba rodzin	36	83	93	81	
Liczba osób w rodzinach	37	297	329	305	
ALKOHOLIZM					
Liczba rodzin	38	81	87	62	
Liczba osób w rodzinach	39	98	98	62	
NARKOMANIA					
Liczba rodzin	40	0	0	0	
Liczba osób w rodzinach	41	0	0	0	
POTRZEBA OCHRONY MACIERZYŃSTWA					
Liczba rodzin	42	25	20	16	
W TYM: WIELODZIELNOŚĆ					
Liczba rodzin	43	4	8	7	
BEZDOMNOŚĆ					
Liczba rodzin	44	0	0	1	
Liczba osób w rodzinach	45	0	0	1	
TRUDNOŚCI W PRZYSTOSOWANIU DO ŻYCIA PO ZWOLNIENIU Z ZAKŁADU KARNEGO					
Liczba rodzin	46	7	6	3	
Liczba osób w rodzinach	47	10	6	5	
ZDARZENIA LOSOWE					
Liczba rodzin	48	3	0	0	
Liczba osób w rodzinach	49	7	0	0	
KLĘSKI ŻYWIŁOWE I EKOLOGICZNE					
Liczba osób	50	0	0	0	
SIEROCTWO					
Liczba rodzin	51	0	0	1	
Liczba osób w rodzinach	52	0	0	3	
PRZEMOC W RODZINIE					
Liczba rodzin	53	0	0	0	
Liczba osób w rodzinach	54	0	0	0	
OCHRONA OFIAR HANDLU LUDŹMI					
Liczba rodzin	55	0	0	0	

WYSZCZEGÓLNIENIE	Lata poprzednie		Rok oceny	Prognoza rok po ocenie
	Rok 2012	Rok 2013		
USŁUGI POMOCY SPOŁECZNEJ				
USŁUGI OPIEKUNCZE OGÓŁEM				
Liczba osób	56	11	9	7
Liczba świadczeń	57	7 140	6 215	5 504
Kwota świadczeń w złotych	58	66 835	71 833	69 301
W TYM: SPECJALISTYCZNE (wiersze 59 - 61)				
Liczba osób	59	0	0	0
Liczba świadczeń	60	0	0	0
Kwota świadczeń w złotych	61	0	0	0
SPECJALISTYCZNE USŁUGI DLA OSÓB Z ZABURZENIAMI PSYCHICZNYMI				
Liczba osób	62	2	2	2
Liczba świadczeń	63	1 012	1 004	1 008
Kwota świadczeń w złotych	64	11 817	11 816	11 831
PORADNICTWO SPECJALISTYCZNE				
Liczba rodzin	65	0	0	0
Liczba osób w rodzinach	66	0	0	0
PRACA SOCJALNA				
Liczba rodzin	67	170	305	397
Liczba osób w rodzinach	68	362	512	842
INTERWENCJA KRYZYSOWA				
Liczba rodzin	69	0	0	1
Liczba osób w rodzinach	70	0	0	1
KONTRAKT SOCJALNY				
Liczba zawartych kontraktów socjalnych	71	102	124	73
Liczba osób ogółem objętych kontraktem	72	102	124	77
W tym: liczba osób objętych kontraktem w Klubie Integracji Społecznej	73	0	0	

* wiek produkcyjny: kobiety w wieku 18-59 lat, mężczyźni 18-64 lat

** wiek poprodukcyjny: kobiety w wieku 60 i więcej, mężczyźni 65 i więcej

3.1. GMINA - ZADANIA OPS ORAZ MOPS, MOPR

GINA - ZADANIA OPS ORAZ MOPS, MOPR (w całym okresie sprawozdawczym)

WYSZCZEGÓLNIENIE	Lata poprzednie		Rok oceny	Prognoza rok po ocenie
	Rok 2012	Rok 2013		
ŚWIADCZENIA PIENIĘŻNE Z POMOCY SPOŁECZNEJ				
ZASIĘK STAŁY				
Liczba osób	1	52	47	50
Liczba świadczeń	2	483	426	463
Kwota świadczeń w złotych	3	193 752	194 442	210 686
W tym: (wiersze 4-6)				
Zasiłek stały dla osób samotnie gospodarujących				
Liczba osób	4	43	41	45
Liczba świadczeń	5	421	374	425
Kwota świadczeń w złotych	6	179 289	177 904	198 238
W tym: (wiersze 7-9)				
Zasiłek stały dla osoby w rodzinie				
Liczba osób	7	9	6	5
Liczba świadczeń	8	62	52	38
Kwota świadczeń w złotych	9	14 463	16 538	12 448
ZASIĘK OKRESOWY				
Liczba osób	10	291	300	259
Liczba świadczeń	11	2 103	1 754	1 757
Kwota świadczeń w złotych	12	570 000	691 184	568 943
W tym: (wiersze 13-24)				
Zasiłek okresowy z tytułu bezrobocia				
Liczba osób	13	280	284	240
Liczba świadczeń	14	2 049	1 680	1 707
Kwota świadczeń w złotych	15	561 623	685 183	556 865
Zasiłek okresowy z tytułu długotrwałej choroby				
Liczba osób	16	11	16	10
Liczba świadczeń	17	54	74	27
Kwota świadczeń w złotych	18	8 377	6 001	5 419
Zasiłek okresowy z tytułu niepełnosprawności				
Liczba osób	19	0	0	0
Liczba świadczeń	20	0	0	0
Kwota świadczeń w złotych	21	0	0	0
Zasiłek okresowy z tytułu możliwości utrzymania lub nabycia uprawnień do świadczeń z innych systemów zabezpieczenia społecznego				
Liczba osób	22	0	0	0
Liczba świadczeń	23	0	0	0
Kwota świadczeń w złotych	24	0	0	0
Zasiłek okresowy kontynuowany niezależnie od dochodu na podstawie art. 38 ust. 4a i 4b				

WYSZCZEGÓLNIENIE	Lata poprzednie		Rok oceny	Prognoz: rok po ocenie
	Rok 2012	Rok 2013		
Liczba osób	25	0	0	0
Liczba świadczeń	26	0	0	
Kwota świadczeń w złotych	27	0	0	0
ZASIŁEK CELOWY OGÓLEM				
Liczba osób	28	329	323	352
Kwota świadczeń w złotych	29	250 664	287 313	312 124
W tym: ZASIŁEK CELOWY PRZYZNANY W RAMACH PROGRAMU WIELOLETNIEGO "POMOC PAŃSTWA W ZAKRESIE DOŻYWIANIA"				
Liczba osób	30	260	239	209
Liczba świadczeń	31	1 637	1 328	1 270
Kwota świadczeń w złotych	32	188 880	165 280	164 590
ZASIŁKI CELOWE PRZYZNANE NIEZALEŻNIE OD DOCHODU na podstawie art. 39a ust. 1 i 2				
Liczba osób	33	0	0	0
Kwota świadczeń w złotych	34	0	0	0
ŚWIADCZENIA NIEPIENIĘŻNE Z POMOCY SPOŁECZNEJ				
POSIŁEK OGÓLEM				
Liczba osób	35	287	266	236
Liczba świadczeń	36	57 310	38 606	35 238
Kwota świadczeń w złotych	37	214 720	201 974	185 995
W TYM: DLA DZIECI				
Liczba osób	38	194	179	162
Liczba świadczeń	39	39 976	20 565	21 522
Kwota świadczeń w złotych	40	119 383	117 439	110 557
W tym: (z wierszy 35-37) POSIŁEK - świadczenie przyznane w ramach programu wieloletniego "Pomoc Państwa w zakresie żywienia"				
Liczba osób	41	287	265	236
Liczba świadczeń	42	37 364	38 155	35 238
Kwota świadczeń w złotych	43	199 658	195 982	184 063
W TYM: DLA DZIECI (z wierszy 41-43)				
Liczba osób	44	194	178	162
Liczba świadczeń	45	21 417	23 236	21 522
Kwota świadczeń w złotych	46	111 949	113 927	108 625
SCHRONIENIE				
Liczba osób	47	5	1	0
Liczba świadczeń	48	8	4	0
Kwota świadczeń w złotych	49	3 555	2 000	0
UBRANIE				
Liczba osób	50	0	0	0
Liczba świadczeń	51	0	0	0
Kwota świadczeń w złotych	52	0	0	0
SPRAWIENIE POGRZEBU				

WYSZCZEGÓLNIENIE		Lata poprzednie		Rok oceny	Prognoza rok po ocenie
		Rok 2012	Rok 2013		
Liczba osób	53	2	1	0	
Liczba świadczeń	54	2	1	0	
Kwota świadczeń w złotych	55	5 570	2 508	0	
ODPŁATNOŚĆ GMINY ZA POBYT W DOMU POMOCY SPOŁECZNEJ					
Liczba osób	56	1	1	2	
Liczba świadczeń	57	12	12	17	
Kwota świadczeń w złotych	58	31 570	30 078	41 202	
INDYWIDUALNE PROGRAMY POMOCY					
INDYWIDUALNY PROGRAM WYCHODZENIA Z BEZDOMNOŚCI					
Liczba osób	59	0	0		
INDYWIDUALNY PROGRAM ZATRUDNIENIA SOCJALNEGO (Centrum Integracji Społecznej)					
Liczba osób	60	0	0		
WSPIERANIE RODZINY I PIECZA ZASTĘPCZA					
Liczba rodzin objęta pracą asystenta rodziny	61	0	0	0	
Liczba rodzin wspierających	62	0	0	0	
Liczba asystentów rodziny	63	0	0	0	
Odpłatność za pobyt dziecka w pieczy zastępczej w złotych	64				

4. Inne rodzaje pomocy i świadczeń

INNE RODZAJE POMOCY I ŚWIADCZEŃ

WYSZCZEGÓLNIENIE		Lata poprzednie		Rok oceny	Prognoza rok po ocenie
		Rok 2012	Rok 2013		
ZASIŁKI RODZINNE I DODATKI DO ZASIŁKÓW RODZINNYCH					
Liczba rodzin	1	262	680	0	
Kwota świadczeń w złotych	2	872 167	836 164	719 939	
JEDNORAZOWY DODETEK Z TYTUŁU URODZENIA SIĘ DZIECKA (ujmowany w pozycji "Zasiłki rodzinne i dodatki do zasiłków rodzinnych")					
Liczba świadczeń	3	76		43	
Kwota świadczeń w złotych	4	37 000	21 000	17 000	
JEDNORAZOWA ZAPOMOGA Z TYTUŁU URODZENIA SIĘ DZIECKA					
Liczba świadczeń	5	76		43	
Kwota świadczeń w złotych	6	76 000	31 000	43 000	
ŚWIADCZENIA OPIEKUNICZE					
ŚWIADCZENIE PIELĘGNACYJNE					
Liczba świadczeń	7	1 558	0	0	
Kwota świadczeń w złotych	8	797 092	534 065	0	

WYSZCZEGÓLNIENIE		Lata poprzednie		Rok oceny	Prognoza rok po ocenie
		Rok 2012	Rok 2013		
DODATEK DO ŚWIADCZENIA PIELEGNACYJNEGO					
Liczba świadczeń	9		0	0	
Kwota świadczeń w złotych	10		0	0	
ZASIĘK PIELEGNACYJNY - Ogółem					
Liczba świadczeń	11	0	0	0	0
Kwota świadczeń w złotych	12	453 951	456 957	0	0
W tym: (od poz. 13 do poz. 20)					
ZASIĘK PIELEGNACYJNY DLA NIEPEŁNOSPRAWNEGO DZIECKA					
Liczba świadczeń	13	0	0	0	
Kwota świadczeń w złotych	14	78 489	69 768	0	
ZASIĘK PIELEGNACYJNY DLA OSOBY NIEPEŁNOSPRAWNEJ W WIEKU POWYŻEJ 16 ROKU ŻYCIA O ZNA CZNYM STOPNIU NIEPEŁNOSPRAWNOŚCI					
Liczba świadczeń	15	0	0	0	
Kwota świadczeń w złotych	16	294 219	309 060	0	
ZASIĘK PIELEGNACYJNY DLA OSOBY NIEPEŁNOSPRAWNEJ W WIEKU POWYŻEJ 16 ROKU ŻYCIA O UMIARKOWANYM STOPNIU NIEPEŁNOSPRAWNOŚCI, KTÓRA POWSTAŁA PRZED UKOŃCZENIEM 21 ROKU ŻYCIA					
Liczba świadczeń	17	0	0	0	
Kwota świadczeń w złotych	18	70 227	77 571	0	
ZASIĘK PIELEGNACYJNY DLA OSOBY, KTÓRA UKOŃCZYŁA 75 LAT					
Liczba świadczeń	19	0	0	0	
Kwota świadczeń w złotych	20	11 016	558	0	
SPECJALNY ZASIĘK OPIEKUŃCZY					
Liczba świadczeń	21		0	0	
Kwota świadczeń w złotych	22		0	0	
ZASIĘK DLA OPIEKUNA					
Liczba świadczeń	23	X	X		
Kwota świadczeń w złotych	24	X	X		
ŚWIADCZENIE Z FUNDUSZU ALIMENTACYJNEGO					
Liczba osób	25	52	47	0	
Liczba rodzin	26	52	47	0	
Kwota świadczeń w złotych	27	253 120	258 440	254 113	
DODATKI MIESZKANIOWE					
Liczba gospodarstw domowych	28	84	82		
Kwota świadczeń w złotych	29	191 944	180 946		
DODATKI ENERGETYCZNE					
Liczba gospodarstw domowych	30	X	X		

WYSZCZEGÓLNIENIE		Lata poprzednie		Rok oceny	Prognoza rok po ocenie
		Rok 2012	Rok 2013		
Kwota świadczeń w złotych	31	X	X		
OPŁACENIE SKŁADKI UBEZPIECZENIA ZDROWOTNEGO					
Liczba osób	32	89	77		
Kwota świadczeń w złotych	33	54 000	44 544	86 090	
OPŁACENIE SKŁADKI UBEZPIECZENIA SPOŁECZNEGO					
Liczba osób	34	92	86		
Kwota świadczeń w złotych	35	151 470	149 795	103 372	
ŚWIADCZENIE INTEGRACYJNE (CENTRUM INTEGRACJI SPOŁECZNEJ)					
Liczba osób	36	0	0		
Kwota świadczeń w złotych	37	0	0	0	
ŚWIADCZENIA PIENIĘŻNE Z PRAC SPOŁECZNIE UŻYTECZNYCH					
Liczba osób ogółem	38	330	100		
Kwota świadczeń w złotych	39	97 410	84 299		
STYPENDIA SOCJALNE DLA UCZNIÓW I ZASIŁKI SZKOLNE					
Liczba osób	40	143	137		
Kwota świadczeń w złotych	41	122 778	133 633		

5. Zasoby instytucjonalne pomocy i wsparcia

ZASOBY INSTYTUCJONALNE POMOCY I WSPARCIA

WYSZCZEGÓLNIENIE		Lata poprzednie		Rok oceny	Potrzeby	
		Rok 2012	Rok 2013		Rok po ocenie	Dwa lata po ocenie
OŚRODKI WSPARCIA - OGÓŁEM						
Liczba placówek	1	0	0	0	0	0
Z tego: według organu prowadzącego (wiersze 2 i 3)						
Liczba placówek prowadzonych przez JST	2	0	0	0	0	
Liczba placówek prowadzonych przez inny podmiot	3	0	0	0	0	
Liczba miejsc w placówkach ogółem	4	0	0	0	0	
Liczba osób korzystających	5	0	0	0	0	
Liczba osób oczekujących (wg stanu na 31 grudnia danego roku)	6	0	0			
Liczba decyzji odmownych (wg stanu na 31 grudnia danego roku)	7	0	0			

WYSZCZEGÓLNIENIE		Lata poprzednie		Rok oceny	Potrzeby	
		Rok 2012	Rok 2013		Rok po ocenie	Dwa lata po ocenie
Kadra placówek - liczba osób zatrudnionych ogółem (wg stanu na 31 grudnia danego roku)	8	0	0			
Roczny koszt prowadzenia i utrzymania placówek (w złotych)	9	0	0			
W TYM (z wierszy 1-9):						
ŚRODOWISKOWE DOMY SAMOPOMOCY						
Liczba placówek	10	0	0	0	0	0
Z tego: według organu prowadzącego (wiersze 11 i 12)						
Liczba placówek prowadzonych przez JST	11	0	0	0	0	
Liczba placówek prowadzonych przez inny podmiot	12	0	0	0	0	
Liczba miejsc w placówkach ogółem	13	0	0	0	0	
Liczba osób korzystających	14	0	0	0	0	
Liczba osób umieszczonych	15					
Liczba osób oczekujących (wg stanu na 31 grudnia danego roku)	16	0	0			
Kadra placówek - liczba osób zatrudnionych ogółem (wg stanu na 31 grudnia danego roku)	17	0	0			
Roczny koszt prowadzenia i utrzymania placówek (w złotych)	18	0	0			
DZIENNE DOMY POMOCY						
Liczba placówek	19	0	0	0	0	0
Z tego: według organu prowadzącego (wiersze 20 i 21)						
Liczba placówek prowadzonych przez JST	20	0	0	0	0	
Liczba placówek prowadzonych przez inny podmiot	21	0	0	0	0	
Liczba miejsc w placówkach ogółem	22	0	0	0	0	
Liczba osób korzystających	23	0	0	0	0	
Liczba osób oczekujących (wg stanu na 31 grudnia danego roku)	24	0	0			
Kadra placówek - liczba osób zatrudnionych ogółem (wg stanu na 31 grudnia danego roku)	25	0	0			

WYSZCZEGÓLNIENIE		Lata poprzednie		Rok oceny	Potrzeby	
		Rok 2012	Rok 2013		Rok po ocenie	Dwa lata po ocenie
Roczny koszt prowadzenia i utrzymania placówek (w złotych)	26	0	0			
NOCLEGWNIE, SCHRONISKA I DOME DLA OSÓB BEZDOMNYCH						
Liczba placówek	27	0	0	0	0	0
Z tego: według organu prowadzącego (wiersze 28 i 29)						
Liczba placówek prowadzonych przez JST	28	0	0	0	0	
Liczba placówek prowadzonych przez inny podmiot	29	0	0	0	0	
Liczba miejsc w placówkach ogółem	30	0	0	0	0	
Liczba osób korzystających	31	0	0	0	0	
Liczba osób skierowanych w wyniku eksmisji	32	0	0			
Kadra placówek - liczba osób zatrudnionych ogółem (wg stanu na 31 grudnia danego roku)	33	0	0			
Roczny koszt prowadzenia i utrzymania placówek (w złotych)	34	0	0			
KLUBY SAMOPOMOCY						
Liczba placówek	35	0	0	0	0	0
Z tego: według organu prowadzącego (wiersze 36 i 37)						
Liczba placówek prowadzonych przez JST	36	0	0	0	0	
Liczba placówek prowadzonych przez inny podmiot	37	0	0	0	0	
Liczba miejsc w placówkach ogółem	38	0	0	0	0	
Liczba osób korzystających	39	0	0	0	0	
Liczba osób oczekujących (wg stanu na 31 grudnia danego roku)	40	0	0			
Kadra placówek - liczba osób zatrudnionych ogółem (wg stanu na 31 grudnia danego roku)	41	0	0			
Roczny koszt prowadzenia i utrzymania placówek (w złotych)	42	0	0			

ZASOBY INSTYTUCJONALNE POMOCY I WSPARCIA (c.d.)

WYSZCZEGÓLNIENIE	Lata poprzednie		Rok oceny	Potrzeby	
	Rok 2012	Rok 2013		Rok po ocenie	Dwa lata po ocenie
DOMY POMOCY SPOŁECZNEJ					
Liczba placówek	1	0	0	0	0
Z tego: według organu prowadzącego (wiersze 2 i 3)					
Liczba placówek prowadzonych przez JST	2	0	0	0	0
Liczba placówek prowadzonych przez inny podmiot	3	0	0	0	0
Liczba miejsc w placówkach ogółem	4	0	0	0	0
Liczba osób korzystających	5	0	0	0	0
Liczba osób umieszczonych	6				
Liczba osób oczekujących (wg stanu na 31 grudnia danego roku)	7	0	0		
Liczba decyzji odmownych (wg stanu na 31 grudnia danego roku)	8	0	0		
Kadra placówek - liczba osób zatrudnionych ogółem (wg stanu na 31 grudnia danego roku)	9	0	0		
Roczny koszt prowadzenia i utrzymania placówek (w złotych)	10	0	0		
MIESZKANIA CHRONIONE OGÓLEM					
Liczba placówek	11	0	0	0	0
Z tego: według organu prowadzącego (wiersze 12 i 13)					
Liczba placówek prowadzonych przez JST	12	0	0	0	0
Liczba placówek prowadzonych przez inny podmiot	13	0	0	0	0
Liczba miejsc w placówkach ogółem	14	0	0	0	0
Liczba osób korzystających	15	0	0	0	0
Liczba osób umieszczonych	16				
Liczba osób oczekujących (wg stanu na 31 grudnia danego roku)	17	0	0		
Kadra placówek - liczba osób zatrudnionych ogółem (wg stanu na 31 grudnia danego roku)	18	0	0		
Roczny koszt prowadzenia i utrzymania placówek (w złotych)	19	0	0		
OŚRODKI INTERWENCJI KRYZYSOWEJ OGÓLEM					

WYSZCZEGÓLNIENIE		Lata poprzednie		Rok oceny	Potrzeby	
		Rok 2012	Rok 2013		Rok po ocenie	Dwa lata po ocenie
Liczba placówek	20	0	0	0	0	0
Z tego: według organu prowadzącego (wiersze 21 i 22)						
Liczba placówek prowadzonych przez JST	21	0	0	0	0	
Liczba placówek prowadzonych przez inny podmiot	22	0	0	0	0	
Liczba miejsc w placówkach ogółem	23	0	0	0	0	
Liczba osób korzystających	24	0	0	0	0	
Kadra placówek - liczba osób zatrudnionych ogółem (wg stanu na 31 grudnia danego roku)	25	0	0			
Roczny koszt prowadzenia i utrzymania placówek (w złotych)	26	0	0			
JEDNOSTKI SPECJALISTYCZNEGO PORADNICTWA						
Liczba placówek	27	0	0	0	0	0
Z tego: według organu prowadzącego (wiersze 28 i 29)						
Liczba placówek prowadzonych przez JST	28	0	0	0	0	
Liczba placówek prowadzonych przez inny podmiot	29	0	0	0	0	
Liczba osób korzystających	30	0	0	0	0	
Kadra placówek - liczba osób zatrudnionych ogółem (wg stanu na 31 grudnia danego roku)	31	0	0			
Roczny koszt prowadzenia i utrzymania placówek (w złotych)	32	0	0			
PLACÓWKI WSPARCIA DZIENNEGO						
Liczba placówek	33	0	0	0	0	0
Z tego: według organu prowadzącego (wiersze 34 i 35)						
Liczba placówek prowadzonych przez JST	34	0	0	0	0	
Liczba placówek prowadzonych przez inny podmiot	35	0	0	0	0	
Liczba miejsc w placówkach ogółem	36	0	0	0	0	
Liczba osób korzystających	37	0	0	0	0	
Kadra placówek - liczba osób zatrudnionych ogółem (wg stanu na 31 grudnia danego roku)	38	0	0			

WYSZCZEGÓLNIENIE		Lata poprzednie		Rok oceny	Potrzeby	
		Rok 2012	Rok 2013		Rok po ocenie	Dwa lata po ocenie
Roczny koszt prowadzenia i utrzymania placówek (w złotych)	39	0	0	0	0	
PLACÓWKI OPIEKUŃCZO-WYCHOWAWCZE OGÓLEM						
Liczba placówek	40	X	X	X	X	X
Z tego: według organu prowadzącego (wiersze 41 i 42)						
Liczba placówek prowadzonych przez JST	41	X	X	X	X	X
Liczba placówek prowadzonych przez inny podmiot	42	X	X	X	X	X
Liczba miejsc w placówkach ogółem	43	X	X	X	X	X
Liczba osób korzystających	44	X	X	X	X	X
Kadra placówek - liczba osób zatrudnionych ogółem (wg stanu na 31 grudnia danego roku)	45	X	X	X	X	X
Roczny koszt prowadzenia i utrzymania placówek (w złotych)	46	X	X	X	X	X
W tym: PLACÓWKI TYPU RODZINNEGO						
Liczba placówek	47	X	X	X	X	X
Z tego: według organu prowadzącego (wiersze 48 i 49)						
Liczba placówek prowadzonych przez JST	48	X	X	X	X	X
Liczba placówek prowadzonych przez inny podmiot	49	X	X	X	X	X
Liczba miejsc w placówkach ogółem	50	X	X	X	X	X
Liczba osób korzystających	51	X	X	X	X	X
Kadra placówek - liczba osób zatrudnionych ogółem (wg stanu na 31 grudnia danego roku)	52	X	X	X	X	X
Roczny koszt prowadzenia i utrzymania placówek (w złotych)	53	X	X	X	X	X
CENTRUM INTEGRACJI SPOŁECZNEJ						
Liczba placówek	54	0	0	0	0	0
Z tego: według organu prowadzącego (wiersze 55 i 56)						
Liczba placówek prowadzonych przez JST	55	0	0	0	0	0
Liczba placówek prowadzonych przez inny podmiot	56	0	0	0	0	0
Liczba uczestników zajęć	57	0	0	0	0	0

WYSZCZEGÓLNIENIE		Lata poprzednie		Rok oceny	Potrzeby	
		Rok 2012	Rok 2013		Rok po ocenie	Dwa lata po ocenie
Kadra placówek - liczba osób zatrudnionych ogółem (wg stanu na 31 grudnia danego roku)	58	0	0	0	0	
Roczny koszt prowadzenia i utrzymania placówek (w złotych)	59	0	0	0	0	
KLUB INTEGRACJI SPOŁECZNEJ						
Liczba placówek	60	0	0	0	0	0
Z tego: według organu prowadzącego (wiersze 61 i 62)						
Liczba placówek prowadzonych przez JST	61	0	0	0	0	
Liczba placówek prowadzonych przez inny podmiot	62	0	0	0	0	
Liczba uczestników zajęć	63	0	0	0	0	
Kadra placówek - liczba osób zatrudnionych ogółem (wg stanu na 31 grudnia danego roku)	64	0	0	0	0	
Roczny koszt prowadzenia i utrzymania placówek (w złotych)	65	0	0			
WARSZTAT TERAPII ZAJĘCIOWEJ						
Liczba placówek	66	0	0	0	0	0
Z tego: według organu prowadzącego (wiersze 67 i 68)						
Liczba placówek prowadzonych przez JST	67	0	0			
Liczba placówek prowadzonych przez inny podmiot	68	0	0			
Liczba uczestników zajęć	69	0	0			
Kadra placówek - liczba osób zatrudnionych ogółem (wg stanu na 31 grudnia danego roku)	70	0	0			
Roczny koszt prowadzenia i utrzymania placówek (w złotych)	71	0	0			
ZAKŁAD AKTYWNOŚCI ZAWODOWEJ						
Liczba placówek	72	0	0	0	0	0
Z tego: według organu prowadzącego (wiersze 73 i 74)						
Liczba placówek prowadzonych przez JST	73	0	0			
Liczba placówek prowadzonych przez inny podmiot	74	0	0			
Liczba uczestników zajęć	75	0	0			

WYSZCZEGÓLNIENIE		Lata poprzednie		Rok oceny	Potrzeby	
		Rok 2012	Rok 2013		Rok po ocenie	Dwa lata po ocenie
Kadra placówek - liczba osób zatrudnionych ogółem (wg stanu na 31 grudnia danego roku)	76	0	0			
Roczny koszt prowadzenia i utrzymania placówek (w złotych)	77	0	0			

INNE INSTYTUCJE POMOCY I WSPARCIA

Rodzaj instytucji	Wyszczególnienie		Lata poprzednie		Rok oceny	Potrzeby	
			Rok 2012	Rok 2013		Rok po ocenie	Dwa lata po ocenie
	Liczba placówek	1					
	Liczba osób korzystających / uczestników	2					
	Liczba placówek	3					
	Liczba osób korzystających / uczestników	4					
ośrodek wsparcia - środowiskowy dom samopomocy	Liczba placówek	5					
	Liczba osób korzystających / uczestników	6					
ośrodek wsparcia - dzienny dom pomocy	Liczba placówek	7					
	Liczba osób korzystających / uczestników	8					
ośrodek wsparcia - noclegownia, schronisko i dom dla osób bezdomnych	Liczba placówek	9					
	Liczba osób korzystających / uczestników	10					
ośrodek wsparcia - klub samopomocy	Liczba placówek	11					
	Liczba osób korzystających / uczestników	12					
dom pomocy społecznej	Liczba placówek	13					
	Liczba osób korzystających / uczestników	14					
rodzinny dom pomocy	Liczba placówek	15					
	Liczba osób korzystających / uczestników	16					
mieszkanie chronione	Liczba placówek	17					
	Liczba osób korzystających / uczestników	18					
ośrodek interwencji kryzysowej	Liczba placówek	19					
	Liczba osób korzystających / uczestników	20					

Rodzaj instytucji	Wyszczególnienie		Lata poprzednie		Rok oceny	Potrzeby	
			Rok 2012	Rok 2013		Rok po ocenie	Dwa lata po ocenie
Jednostka specjalistycznego poradnictwa	Liczba placówek	21					
	Liczba osób korzystających / uczestników	22					
placówka wsparcia dziennego	Liczba placówek	23					
	Liczba osób korzystających / uczestników	24					
placówka opiekuńczo-wychowawcza typu rodzinnego	Liczba placówek	25					
	Liczba osób korzystających / uczestników	26					
placówka opiekuńczo-wychowawcza	Liczba placówek	27					
	Liczba osób korzystających / uczestników	28					
centrum integracji społecznej	Liczba placówek	29					
	Liczba osób korzystających / uczestników	30					
klub integracji społecznej	Liczba placówek	31					
	Liczba osób korzystających / uczestników	32					
warsztat terapii zajęciowej	Liczba placówek	33					
	Liczba osób korzystających / uczestników	34					
zakład aktywności zawodowej	Liczba placówek	35					
	Liczba osób korzystających / uczestników	36					

6. Kadra jednostki organizacyjnej pomocy społecznej

KADRA JEDNOSTKI ORGANIZACYJNEJ POMOCY SPOŁECZNEJ (w osobach, stan na 31 grudnia)

WYSZCZEGÓLNIENIE	Lata poprzednie		Rok oceny	Potrzeby	
	Rok 2012	Rok 2013		Rok po ocenie	Dwa lata po ocenie
OGÓLEM PRACOWNICY JEDNOSTKI					
Liczba ogółem pracowników jednostki pomocy społecznej	1	8	9	4	10
KADRA KIEROWNICZA					
Ogółem kadra kierownicza (dyrektor jednostki i jego zastępcy)	2	1	1	1	1
W tym: (od poz. 3 do poz. 4)					
Wykształcenie wyższe	3	1	1	1	1

WYSZCZEGÓLNIENIE		Lata poprzednie		Rok oceny	Potrzeby	
		Rok 2012	Rok 2013		Rok po ocenie	Dwa lata po ocenie
Specjalizacja z organizacji pomocy społecznej	4	0	0		0	
PRACOWNICY SOCJALNI						
Ogółem	5	4	4	3	4	
W tym: pracownicy socjalni ogółem zatrudnieni z EFS	6	1	1		1	
W tym: (od poz. 7 do poz. 11)						
Wykształcenie wyższe	7	3	3		3	
Wykształcenie średnie	8	1	1		1	
Specjalizacja 1-ego stopnia w zawodzie	9	0	0		0	
Specjalizacja 2-ego stopnia w zawodzie	10	0	0		0	
Specjalizacja z organizacji pomocy społecznej	11	0	0		0	
POZOSTALI PRACOWNICY:						
Ogółem	12	3	4	0	5	0
W tym: (od poz. 13 do poz. 15)						
Wykształcenie wyższe	13	0	1		2	
Wykształcenie średnie	14	2	2		2	
Inne	15	1	1		1	

6.1. Zatrudnienie pomocnicze w jednostce organizacyjnej pomocy społecznej

ZATRUDNIENIE POMOCNICZE W JEDNOSTCE ORGANIZACYJNEJ POMOCY SPOŁECZNEJ (w osobach, w ciągu danego roku)

osobach

W

WYSZCZEGÓLNIENIE		Lata poprzednie		Rok oceny	Potrzeby	
		Rok 2012	Rok 2013		Rok po ocenie	Dwa lata po ocenie
Wolontariusze	1	0	0		0	
Zatrudnienie subsydowane (roboty publiczne, prace interwencyjne i inne)	2	0	0		0	
Staże	3	0	0		0	

6.2. Zespoły pracy socjalnej i integracji społecznej w jednostce pomocy społecznej

ZESPOŁY PRACY SOCJALNEJ I INTEGRACJI SPOŁECZNEJ W JEDNOSTCE POMOCY SPOŁECZNEJ (w osobach, w ciągu danego roku)

osobach

WYSZCZEGÓLNIENIE		Lata poprzednie		Rok oceny	Potrzeby	
		Rok 2012	Rok 2013		Rok po ocenie	Dwa lata po ocenie
Liczba zespołów	1					
Liczba osób ogółem w zespole	2	0	0		0	
W tym z wiersza 2:						
Pracownicy socjalni	3	0	0		0	
Specjaliści zgodnie z art.110 ust.3 ustawy o pomocy społecznej	4	0	0		0	

7. Środki finansowe na wydatki w pomocy społecznej i innych obszarach polityki społecznej w budżecie jednostki samorządu terytorialnego

ŚRODKI FINANSOWE NA WYDATKI W POMOCY SPOŁECZNEJ I INNYCH OBSZARACH POLITYKI SPOŁECZNEJ W BUDŻECIE JEDNOSTKI SAMORZĄDU TERYTORIALNEGO (zadania własne i zadania zlecone)

złotych

WYSZCZEGÓLNIENIE		Lata poprzednie		Rok oceny	Potrzeby	
		Rok 2012	Rok 2013		Rok po ocenie	Dwa lata po ocenie
OGÓŁEM						
OGÓŁEM (działy)	1	4 548 212	4 532 686	0	4 908 047	0
W tym: w budżecie OPS/PCPR	2	0	0	0	0	0
851 - OCHRONA ZDROWIA						
85153 - Przeciwdziałanie narkomanii	3	6 160	6 549		6 480	
w tym: w budżecie OPS / PCPR	4	0	0		0	
85154 - Przeciwdziałanie alkoholizmowi	5	55 483	59 858		60 000	
w tym: w budżecie OPS / PCPR	6	0	0		0	
852 - POMOC SPOŁECZNA						
85201 - Placówki opiekuńczo-wychowawcze	7	0	0		0	
w tym: w budżecie OPS / PCPR	8	0	0		0	
85202 - Domy pomocy społecznej	9	0	0		0	
w tym: w budżecie OPS / PCPR	10	0	0		0	
85203 - Ośrodki Wsparcia	11	0	0		0	
w tym: w budżecie OPS / PCPR	12	0	0		0	
85204 - Rodziny zastępcze	13	0	0		0	
w tym: w budżecie OPS / PCPR	14	0	0		0	
85205 - Przeciwdziałanie przemocy w rodzinie	15	0	0		0	
w tym: w budżecie OPS / PCPR	16	0	0		0	
85206 - Wspieranie rodziny (m.in. asystenci rodziny i rodziny wspierające)	17	0	22 763		65 000	
w tym: w budżecie OPS / PCPR	18	0	0		0	
85212 - Świadczenia rodzinne, świadczenie z funduszu alimentacyjnego oraz składki	19	2 700 441	2 441 369		2 580 000	

WYSZCZEGÓLNIENIE		Lata poprzednie		Rok oceny	Potrzeby	
		Rok 2012	Rok 2013		Rok po ocenie	Dwa lata po ocenie
na ubezpieczenia emerytalne i rentowe z ubezpieczenia społecznego						
w tym: w budżecie OPS / PCPR	20	0	0		0	
85213 - Składki na ubezpieczenie zdrowotne opłacane za osoby pobierające niektóre świadczenia z pomocy społecznej, niektóre świadczenia rodzinne oraz za osoby uczestniczące w zajęciach centrum integracji społecznej	21	22 805	36 452		38 267	
w tym: w budżecie OPS / PCPR	22	0	0		0	
85214 - Zasiłki I pomoc w naturze oraz składki na ubezpieczenia emerytalne i rentowe	23	570 000	691 184		798 000	
w tym: w budżecie OPS / PCPR	24	0	0		0	
85215 - Dodatki mieszkaniowe	25	191 944	180 946		180 000	
w tym: w budżecie OPS / PCPR	26	0	0		0	
85216 - Zasiłki stałe	27	193 752	194 442		240 300	
w tym: w budżecie OPS / PCPR	28	0	0		0	
85218 - Powiatowe Centrum Pomocy Rodzinie	29	X	X	X	X	X
w tym: w budżecie OPS/PCPR	30	X	X	X	X	X
85219 - Ośrodek Pomocy Społecznej	31	223 975	309 521		340 000	
w tym: w budżecie OPS/PCPR	32	0	0		0	
85220 - Specjalistyczne poradnictwo, mieszkania chronione i ośrodki interwencji kryzysowej	33	0	0		0	
w tym: w budżecie OPS / PCPR	34	0	0		0	
85228 - Usługi opiekuńcze i specjalistyczne usługi opiekuńcze	35	78 652	87 602		100 000	
w tym: w budżecie OPS / PCPR	36	0	0		0	
85231 - Pomoc dla cudzoziemców	37	0	0		0	
w tym: w budżecie OPS / PCPR	38	0	0		0	
W tym (z wiersza 37): Wydatki na pomoc dla cudzoziemców w celu integracji ze środowiskiem (cudzoziemcy, którzy uzyskali status uchodźcy lub ochronę uzupełniającą)	39	0	0		0	
w tym: w budżecie OPS / PCPR	40	0	0		0	
85232 - Centra Integracji Społecznej	41	0	0		0	
w tym: w budżecie OPS / PCPR	42	0	0		0	
85278 - Usuwanie skutków klęsk żywiołowych	43	0	0		0	
w tym: w budżecie OPS / PCPR	44	0	0		0	
85295 - Pozostała działalność	45	405 000	402 000		400 000	
w tym: w budżecie OPS / PCPR	46	0	0		0	
853 - POZOSTAŁE ZADANIA W ZAKRESIE POLITYKI SPOŁECZNEJ						
85305 - Żłobki	47	100 000	100 000		100 000	
w tym: w budżecie OPS / PCPR	48	0	0		0	
85306 - Kluby dziecięce	49	0	0		0	
w tym: w budżecie OPS / PCPR	50	0	0		0	
85307 - Dzienni opiekunowie	51	0	0		0	
w tym: w budżecie OPS / PCPR	52	0	0		0	

WYSZCZEGÓLNIENIE		Lata poprzednie		Rok oceny	Potrzeby	
		Rok 2012	Rok 2013		Rok po ocenie	Dwa lata po ocenie
85311 - Rehabilitacja zawodowa i społeczna osób niepełnosprawnych	53	0	0		0	
w tym: w budżecie OPS / PCPR	54	0	0		0	
85321 - Zespoły orzekania o niepełnosprawności	55	0	0		0	
w tym: w budżecie dyspozycji OPS / PCPR	56	0	0		0	
85324 - Państwowy Fundusz Rehabilitacji Osób Niepełnosprawnych	57	0	0		0	
w tym: w budżecie OPS / PCPR	58	0	0		0	
85395 - Pozostała działalność w zakresie polityki społecznej	59	0	0		0	
w tym: w budżecie OPS / PCPR	60	0	0		0	
854 - Edukacyjna opieka wychowawcza						
85415 - Pomoc materialna dla uczniów	61	0	0		0	
w tym: w budżecie OPS / PCPR	62	0	0		0	

8. Aktywność projektowo-konkursowa jednostki organizacyjnej pomocy społecznej

AKTYWNOŚĆ PROJEKTOWO-KONKURSOWA JEDNOSTKI ORGANIZACYJNEJ POMOCY SPOŁECZNEJ (w całym okresie sprawozdawczym)

WYSZCZEGÓLNIENIE		Lata poprzednie		Rok oceny	Prognoza rok po ocenie
		Rok 2012	Rok 2013		
PROJEKTY WSPÓLFINANSOWANE z EFS					
Liczba projektów	1				
Ogółem liczba osób objętych projektami	2	0	0	0	
Łączna kwota środków EFS	3				
W tym:					
Damy Radę-program aktywizacji zawodowej i społecznej w Katowicach	4			1	1
Od bezdomności do samodzielności-asystowanie osobie bezdomnej w reintegracji społecznej i zawodowej	5			1	1
Projekt systemowy pt.: "Aktywna rodzina w Gminie Orla"	6	0	13	13	0
	7				
Projekt "Postaw na aktywność"	8	21	21	28	0
Projekt "CAS LARGO" partnerstwo z PCPR w Gnieźnie	9				
Szansa na rozwój	10	189 039	190 443	158 060	0

WYSZCZEGÓLNIENIE		Lata poprzednie		Rok oceny	Prognoza rok po ocenie
		Rok 2012	Rok 2013		
	11				
Projekt "PER ASPERA AD ASTRA"	12	0	45	0	0
UDZIAŁ W KONKURSACH OGŁASZANYCH PRZEZ MPIPS					
Liczba konkursów	13				
Ogółem liczba osób objętych projektami	14	0	0	0	
W tym					
Projekt pt.: "PRZEMOC - już nigdy więcej"	15	70	0	70	25
Resortowy Program Wspierania Rozwoju Rodzinnej Pieczy Zastępczej na rok 2013/2014	16	0	21	22	0
Resortowy program wspierania rodzinnej pieczy zastępczej na rok 2014-szkolenia na kandydatów na rodziny zastępcze I-XII 2014	17				
"Program asystent rodziny i koordynator rodzinnej pieczy zastępczej na rok 2014"	18				
Asystent rodziny i koordynator rodzinnej pieczy zastępczej na rok 2014	19				
Szkolenie rodzin zastępczych, osób prowadzących rodzinne domy dziecka oraz dyrektorów placówek opiekuńczo-wychowawczych typu rodzinnego pn. "Rodzicielstwo zastępcze -wielkie wyzwanie, ogromna satysfakcja"	20	23	0	0	0
	21				
UDZIAŁ W PROGRAMACH OSŁONOWYCH (nie wymienionych wyżej)					
Liczba programów	22				
Ogółem liczba osób objętych projektami	23	0	0	0	
W tym:					
	24				
	25				
Pomoc Państwa w Zakresie Dożywiania	26	582	726	713	720
	27				

9. Współpraca z organizacjami pozarządowymi - zadania zlecone w obszarze pomocy i wsparcia

**WSPÓŁPRACA Z ORGANIZACJAMI POZARZĄDOWYMI - ZADANIA ZLECONE W OBSZARZE POMOCY I WSPARCIA
(w całym okresie sprawozdawczym)**

WYSZCZEGÓLNIENIE		Lata poprzednie		Rok oceny	Prognoza rok po ocenie
		Rok 2012	Rok 2013		
Liczba organizacji pozarządowych z którymi współpracuje OPS/PCPR	1				
ZLECENIA W TRYBIE DZIAŁALNOŚCI POŻYTKU PUBLICZNEGO					
Liczba organizacji pozarządowych, którym zlecono zadania	2	0	0	0	
Liczba zleceń / umów	3	0	0	0	
Wartość przekazanych dotacji dla organizacji pozarządowych w złotych	4	0	0	0	
ZLECENIA W TRYBIE ZAMÓWIEŃ PUBLICZNYCH					
Liczba organizacji pozarządowych, którym zlecono zadania	5	0	0	0	
Wartość przekazanych dotacji dla organizacji pozarządowych w złotych	6	0	0	0	
WYBRANE USŁUGI POMOCY SPOŁECZNEJ					
Usługi opiekuńcze					
Liczba organizacji pozarządowych, którym zlecono zadania	7	0	0	0	
Wartość przekazanych dotacji dla organizacji pozarządowych w złotych	8	0	0	0	
Specjalistyczne usługi opiekuńcze					
Liczba organizacji pozarządowych, którym zlecono zadania	9	0	0	0	
Wartość przekazanych dotacji dla organizacji pozarządowych w złotych	10	0	0	0	
Prowadzenie placówki pomocy społecznej					
Liczba organizacji pozarządowych, którym zlecono zadania	11	0	0	0	
Wartość przekazanych dotacji dla organizacji pozarządowych w złotych	12	0	0	0	

10. Wskaźniki oceny zasobów pomocy społecznej

10.1. KADRA PRACOWNIKÓW SOCJALNYCH

Wskaźnik wykształcenia pracowników socjalnych - gmina

rok		2010	2011	2012	2013	2014	2015 potrzeby	2016 potrzeby
liczba pracowników socjalnych posiadających wyższe wykształcenie	1	0	3	3	3	0	3	0
liczba wszystkich pracowników socjalnych	2	0	4	4	4	3	4	0
Wartość wskaźnika w1 / w2 x 100% (%)	3	0	75	75	75	0	75	0
Dynamika (%)	4	X	0	100	100	0	0	0

Wskaźnik profesjonalizacji kadry - gmina

rok		2010	2011	2012	2013	2014	2015 potrzeby	2016 potrzeby
liczba osób pełniących funkcje kierownicze i pracowników socjalnych posiadających specjalizację z organizacji pomocy społecznej	1	0	0	0	0	0	0	0
liczba pozostałych osób zatrudnionych posiadających specjalizację z organizacji pomocy społecznej *	2	0	0	0	0			
liczba wszystkich zatrudnionych osób	3	4	8	8	9	4	10	0
Wartość wskaźnika w1+w2 / w3 x 100% (%)	4	0	0	0	0	0	0	0
Dynamika (%)	5	X	0	0	0	0	0	0

* nie ujęci w wierszu 1

Wskaźnik specjalizacji pracowników socjalnych I - gmina

rok		2010	2011	2012	2013	2014	2015 potrzeby	2016 potrzeby
liczba pracowników socjalnych posiadających specjalizację I st. w zawodzie	1	0	0	0	0	0	0	0
liczba wszystkich pracowników socjalnych	2	0	4	4	4	3	4	0
Wartość wskaźnika w1 / w2 x 100% (%)	3	0	0	0	0	0	0	0
Dynamika (%)	4	X	0	0	0	0	0	0

Wskaźnik specjalizacji pracowników socjalnych II - gmina

rok		2010	2011	2012	2013	2014	2015 potrzeby	2016 potrzeby
liczba pracowników socjalnych posiadających specjalizację II st. w zawodzie	1	0	0	0	0	0	0	0
liczba wszystkich pracowników socjalnych	2	0	4	4	4	3	4	0
Wartość wskaźnika w1 / w2 x 100% (%)	3	0	0	0	0	0	0	0
Dynamika (%)	4	X	0	0	0	0	0	0

Wskaźnik wolontariatu - gmina

rok		2010	2011	2012	2013	2014	2015 potrzeby	2016 potrzeby
liczba wolontariuszy	1	0	0	0	0	0	0	0
liczba wszystkich pracowników	2	4	8	8	9	4	10	0
Wartość wskaźnika w1 / w2 x 100% (%)	3	0	0	0	0	0	0	0
Dynamika (%)	4	X	0	0	0	0	0	0

Wskaźnik dostępności kadry pracy socjalnej I - gmina i miasto na prawach powiatu

rok		2010	2011	2012	2013	2014	2015 potrzeby / prognoza	2016 potrzeby / prognoza
liczba pracowników socjalnych	1	0	4	4	4	3	4	0
liczba mieszkańców	2	5 393	5 383	480	900	900	900	900
Wartość wskaźnika w1 / w2 x 2000	3	0,00	1,49	16,67	8,89	6,67	8,89	0
Dynamika (%)	4	X	0	1 119	53	75	133	0

Wskaźnik dostępności kadry pracy socjalnej II - gmina i miasto na prawach powiatu

rok		2010	2011	2012	2013	2014	2015 potrzeby /prognoza	2016 potrzeba
liczba pracowników socjalnych	1	0	4	4	4	3	4	0
liczba rodzin (w tym osób samotnie gospodujących) objętych pracą socjalną	2	286	219	170	305	397	0	
Wartość wskaźnika w1 / w2 x 50	3	0,00	0,91	1,18	0,66	0,38	0	0
Dynamika (%)	4	X	0	130	56	58	0	0

Wskaźnik dostępności kadry pracy socjalnej V

Warunki			Rok oceny	
1 na 2 tys.	min. 3	1 na 50 rodzin	Minimalna liczba pracowników socjalnych potrzebnych do spełnienia warunku	
			1	
X	X		1	0
	X	X	2	5
Ogółem			3	0

10.2. KOSZTY

Wskaźnik wydatków na utrzymanie jednostki - gmina

rok		2010	2011	2012	2013	2014	2015 prognoza	2016 prognoza
Całkowity roczny koszt prowadzenia i utrzymania jednostki w zł	1	0	0					
Wydatki na realizację zadań pomocy i integracji społecznej ogółem w zł bez względu na źródło finansowania OGÓŁEM z tablicy 7	2	0	4 429 185	0	0	0	0	0
Wartość wskaźnika w1 / w2 x 100% (%)	3	0	0	0	0	0	0	0
Dynamika (%)	4	X	0	0	0	0	0	0

10.3. OSOBY I RODZINY KORZYSTAJĄCE Z POMOCY I WSPARCIA

Wskaźnik deprivacji lokalnej - gmina i miasto na prawach powiatu

rok		2010	2011	2012	2013	2014	2015 prognoza
liczba osób w rodzinach, którym decyzją przyznano świadczenie	1	985	948	922	911	842	0
liczba mieszkańców	2	5 393	5 383	480	900	900	900
Wartość wskaźnika liczba osób w rodzinach, którym przyznano świadczenie na każde 1000 mieszkańców w1 / w2 x 1000	3	182,64	176,11	1 920,83	1 012,22	935,56	0
Dynamika (%)	4	X	96	1 091	53	92	0

Wskaźnik długotrwale korzystających z pomocy - gmina i miasto na prawach powiatu

rok		2010	2011	2012	2013	2014	2015 prognoza
liczba osób długotrwale korzystających ze świadczeń	1	0	599	566	551	0	0
liczba osób, którym przyznano świadczenie	2	569	629	598	581	552	0
Wartość wskaźnika procentowy udział osób długotrwale korzystających ze świadczeń w ogólnej liczbie świadczeniobiorców w1 / w2 x 100%	3	0	95	95	95	0	0
Dynamika (%)	4	X	0	100	100	0	0

Wskaźnik pomocy pieniężnej - gmina

rok		2010	2011	2012	2013	2014	2015 prognoza
liczba osób, którym przyznano świadczenie pieniężne	1	0	573	584	549	306	0
liczba osób, którym przyznano świadczenie OGÓLEM	2	569	629	596	581	552	0
Wartość wskaźnika w1 / w2 x 100% (%)	3	0	91	98	94	55	0
Dynamika (%)	4	X	0	108	96	59	0

Wskaźnik pomocy niepieniężnej - gmina

rok		2010	2011	2012	2013	2014	2015 prognoza
liczba osób, którym przyznano świadczenie niepieniężne	1	0	56	302	382	246	0
liczba osób, którym przyznano świadczenie OGÓLEM	2	569	629	596	581	552	0
Wartość wskaźnika w1 / w2 x 100% (%)	3	0	9	51	66	0	0
Dynamika (%)	4	X	0	567	129	0	0

10.4. POWODY PRYZNANIA POMOCY

Struktura rodzin, którym przyznano pomoc według powodów przyznania pomocy - gmina

rok		2010	2011	2012	2013	2014	2015 prognoza
Ubóstwo (%)	1	68	60	63	67	66	0
Bezrobocie (%)	2	80	70	73	72	76	0
Niepełnosprawność (%)	3	25	30	30	23	22	0

rok		2010	2011	2012	2013	2014	2015 prognoza
Długotrwała lub ciężka choroba (%)	4	36	31	24	23	20	0
Bezradność w sprawach opiekuńczo-wychowawczych i prowadzenia gosp. domowego (%)	5	23	23	20	22	20	0
Alkoholizm (%)	6	13	17	19	21	16	0
Narkomania (%)	7	0	0	0	0	0	0
Potrzeba ochrony macierzyństwa (%)	8	10	9	6	5	4	0
Przemoc w rodzinie (%)	9	0	0	0	0	0	0

Wskaźnik pomocy z powodu bezdomności - gmina i miasto na prawach powiatu

rok		2010	2011	2012	2013	2014	2015 prognoza
liczba osób objęta indywidualnym programem wychodzenia z bezdomności	1	0	0	0	0	0	0
liczba rodzin, którym udzielono pomocy z powodu bezdomności	2	0	0	0	0	1	0
liczba rodzin, którym przyznano świadczenie	3	440	432	417	423	397	0
Wartość wskaźnika w2 / w3 x 100% (%)	4	0	0	0	0	0	0
Dynamika (%)	5	X	0	0	0	0	0

10.5. POMOC W FORMIE ŚWIADCZEŃ

Wskaźnik zasiłku stałego - gmina i miasto na prawach powiatu

rok		2010	2011	2012	2013	2014	2015 prognoza
średnia wysokość zasiłku stałego dla osób samotnie gospodarujących w zł	1	410	427	426	476	466	0
częstotliwość w miesiącach	2	11	10	10	9	9	0
średnia wysokość zasiłku stałego dla osoby w rodzinie w zł	3	238	194	233	318	328	0
częstotliwość w miesiącach	4	10	9	7	9	8	0

Wskaźnik zasiłku okresowego - gmina i miasto na prawach powiatu

rok		2010	2011	2012	2013	2014	2015 prognoza
średnia wysokość zasiłku okresowego w zł	1	238	243	271	394	324	0
częstotliwość w miesiącach	2	8	9	7	6	7	0
średnia wysokość zasiłku okresowego z powodu bezrobocia w zł	3	240	245	274	408	326	0
częstotliwość	4	8	9	7	6	7	0

rok		2010	2011	2012	2013	2014	2015 prognoza
w miesiącach							
średnia wysokość zasiłku okresowego z powodu długotrwałej choroby w zł	5	130	150	155	81	201	0
częstotliwość w miesiącach	6	4	5	5	5	3	0
średnia wysokość zasiłku okresowego z powodu niepełnosprawności w zł	7	0	0	0	0	0	0
częstotliwość w miesiącach	8	0	0	0	0	0	0
średnia wysokość zasiłku okresowego z powodu możliwości utrzymania uprawnień do świadczeń z innych systemów zabezpieczenia społecznego w zł	9	0	0	0	0	0	0
częstotliwość w miesiącach	10	0	0	0	0	0	0

Wskaźnik zasiłku celowego - gmina i miasto na prawach powiatu

rok		2010	2011	2012	2013	2014	2015 prognoza
średnia wysokość zasiłku celowego na osobę w roku w zł	1	1 116	1 124	762	890	887	0

10.6. POMOC W FORMIE USŁUG

Wskaźnik korzystających z usług opiekuńczych i specjalistycznych usług opiekuńczych realizowanych w ramach zadań własnych - gmina i miasto na prawach powiatu

rok		2010	2011	2012	2013	2014	2015 prognoza
liczba osób objęta pomocą w formie usług opiekuńczych w wieku poprodukcyjnym*	1	0	0	0	0		
Liczba mieszkańców w wieku poprodukcyjnym*	2	0	0	0	0	0	0
Wartość wskaźnika w1 / w2 x 100% (%)	3	0	0	0	0	0	0
Dynamika (%)	4	X	0	0	0	0	0

* wiek poprodukcyjny: kobiety w wieku 60 i więcej, mężczyźni 65 i więcej

Wskaźnik kontraktu socjalnego - gmina

rok		2010	2011	2012	2013	2014	2015 prognoza
liczba osób objętych kontraktem socjalnym	1	112	119	102	124	77	0
liczba osób, którym przyznano świadczenie	2	569	629	596	581	552	0
Wartość wskaźnika w1 / w2 x 100% (%)	3	20	19	17	21	14	0
Dynamika (%)	4	X	95	89	124	67	0

Wskaźnik reintegracji społeczno-zawodowej - gmina i miasto na prawach powiatu

rok		2010	2011	2012	2013	2014	2015 prognoza
liczba osób z indywidualnym programem zatrudnienia socjalnego i osób z kontraktem socjalnym w KIS	1	0	0	0	0	0	0
liczba osób długotrwale bezrobotnych	2	0	309	226	196	203	203
Wartość wskaźnika w1 / w2 x 100% (%)	3	0	0	0	0	0	0
Dynamika (%)	4	X	0	0	0	0	0

10.7. POMOC INSTYTUCJONALNA

Wskaźnik zaspokojenia potrzeb miejsc w domach pomocy społecznej - gmina

rok		2012	2013	2014	2015 prognoza
liczba osób umieszczonych w domu pomocy społecznej	1	0	0	0	
liczba osób oczekujących na umieszczenie w domu pomocy społecznej	2	0	0	0	
Wartość wskaźnika (w1x100)/(w1+w2)	3	0	0	0	0
Dynamika (%)	4	X	0	0	0

Wskaźnik zaspokojenia potrzeb miejsc w środowiskowych domach samopomocy - gmina

rok		2012	2013	2014	2015 prognoza
liczba osób umieszczonych w środowiskowych domach samopomocy	1	0	0	0	0
liczba osób oczekujących na umieszczenie w środowiskowym domu samopomocy o zasięgu lokalnym	2	0	0	0	0
Wartość wskaźnika (w1x100)/(w1+w2)	3	0	0	0	0
Dynamika (%)	4	X	0	0	0

Wskaźnik zaspokojenia potrzeb miejsc w mieszkaniach chronionych - gmina

rok		2012	2013	2014	2015 prognoza
liczba osób umieszczonych w mieszkaniu chronionym	1	0	0	0	0
liczba osób oczekujących na umieszczenie w mieszkaniu chronionym	2	0	0	0	0
Wartość wskaźnika (w1x100)/(w1+w2)	3	0	0	0	0
Dynamika (%)	4	X	0	0	0

10.8. ODMOWY POMOCY I WSPARCIA (tylko w zakresie zagadnień związanych z pomocą społeczną)

Wskaźnik odmów - gmina i miasto na prawach powiatu

rok		2010	2011	2012	2013	2014	2015 prognoza
liczba decyzji odmownych	1	0	0	0	1	0	
liczba decyzji przyznających zasiłek / usługę	2	0	0	0	0		
Wartość wskaźnika $w1/(w1+w2) \times 100\%$ (%)	3	0	0	0	100	0	0
Dynamika (%)	4	X	0	0	0	0	0

Wskaźnik odmów z powodu nie spełnienia kryterium dochodowego - gmina i miasto na prawach powiatu

rok		2010	2011	2012	2013	2014	2015 prognoza
liczba decyzji odmownych z powodu nie spełnienia kryterium dochodowego	1	0	0	0	1	0	
liczba decyzji odmownych	2	0	0	0	1	0	0
Wartość wskaźnika $w1 / w2 \times 100\%$ (%)	3	0	0	0	100	0	0
Dynamika (%)	4	X	0	0	0	0	0

Wskaźnik odmów z powodu braku środków - gmina i miasto na prawach powiatu

rok		2010	2011	2012	2013	2014	2015 prognoza
liczba decyzji odmownych z powodu braku środków	1	0	0	0	0	0	
liczba decyzji odmownych	2	0	0	0	1	0	0
Wartość wskaźnika $w1 / w2 \times 100\%$ (%)	3	0	0	0	0	0	0
Dynamika (%)	4	X	0	0	0	0	0

10.9. BUDŻET POLITYKI SPOŁECZNEJ

Struktura wydatków na zadania realizowane w ramach polityki społecznej (działy) - gmina

Wyszczególnienie	2010		2011		2012		2013		2014		2015 Potrzeby		2016 Potrzeby	
	Kwota	%*	Kwota	%*	Kwota	%*	Kwota	%*	Kwota	%*	Kwota	%*	Kwota	%*
Ogółem wydatki	0	100	4 429 185	100	4 548 212	100	4 532 686	100	0	100	5 028 488	100	0	100
851 - OCHRONA ZDROWIA	0	0	60 623	1	61 643	1	66 407	1	0	0	66 480	1	0	0
852 - POMOC SPOŁECZNA	0	0	4 248 562	96	3 981 569	88	3 964 279	87	0	0	4 462 008	89	0	0
853 - POZOSTAŁE ZADANIA W ZAKRESIE POLITYKI SPOŁECZNEJ	0	0	120 000	3	505 000	11	502 000	11	0	0	500 000	10	0	0
854 - EDUKACYJNA OPIEKA WYCHOWAWCZA	0	0	0	0	0	0	0	0	0	0	0	0	0	0

* procentowy udział w wydatkach ogółem

Struktura wydatków na zadania realizowane w ramach polityki społecznej (rozdział) - gmina

Wyszczególnienie		2010		2011		2012		2013		2014		2015 Potrzeby		2016 Potrzeby	
		Kwota	%*	Kwota	%*	Kwota	%*	Kwota	%*	Kwota	%*	Kwota	%*	Kwota	%*
Ogółem wydatki	1	0 0,00		4 429 185	100,00	4 548 212	100,00	4 532 686	100,00	0 0,00		5 028 488	100,00	10 000,00	100,00
85153 - Przeciwdziałanie narkomanii	2	0 0,00		6 720	0,15	6 160	0,14	6 549	0,14	0 0,00		6 480	0,13	0 0,00	
85154 - Przeciwdziałanie alkoholizmowi	3	0 0,00		53 903	1,22	55 483	1,22	59 858	1,32	0 0,00		60 000	1,19	0 0,00	
85201 - Placówki opiekuńczo-wychowawcze	4	0 0,00		0	0,00	0	0,00	0	0,00	0 0,00		0 0,00		0 0,00	
85202 - Domy pomocy społecznej	5	0 0,00		0	0,00	0	0,00	0	0,00	0 0,00		0 0,00		0 0,00	
85203 - Ośrodki Wsparcia	6	0 0,00		0	0,00	0	0,00	0	0,00	0 0,00		0 0,00		0 0,00	
85204 - Rodziny zastępcze	7	0 0,00		0	0,00	0	0,00	0	0,00	0 0,00		0 0,00		0 0,00	
85205 - Przeciwdziałanie przemocy w rodzinie	8	0 0,00		0	0,00	0	0,00	0	0,00	0 0,00		0 0,00		0 0,00	
85206 - Wspieranie rodziny (m.in. asystenci rodziny i rodziny wspierające)	9	0 0,00		0	0,00	0	0,00	22 763	0,50	0 0,00		65 000	1,29	0 0,00	
85212 - Świadczenia rodzinne, świadczenie z funduszu alimentacyjnego oraz składki na ubezpieczenia emerytalne i rentowe z ubezpieczenia społecznego	10	0 0,00		2 386 320	53,88	2 700 441	59,37	2 441 369	53,86	0 0,00		2 700 441	53,70	0 0,00	
85213 - Składki na ubezpieczenie zdrowotne opłacane za osoby pobierające niektóre świadczenia z pomocy społecznej, niektóre świadczenia rodzinne oraz za osoby uczestniczące w zajęciach centrum integracji społecznej	11	0 0,00		16 341	0,37	22 805	0,50	36 452	0,80	0 0,00		38 267	0,76	0 0,00	
85214 - Zasiłki i pomoc w naturze oraz składki na ubezpieczenia emerytalne i rentowe	12	0 0,00		570 000	12,87	570 000	12,53	691 184	15,25	0 0,00		798 000	15,87	0 0,00	
85215 - Dodatki mieszkaniowe	13	0 0,00		179 817	4,06	191 944	4,22	180 946	3,99	0 0,00		180 000	3,58	0 0,00	
85216 - Zasiłki stałe	14	0 0,00		182 821	4,13	193 752	4,26	194 442	4,29	0 0,00		240 300	4,78	0 0,00	
85219 - Ośrodek Pomocy Społecznej	15	0 0,00		220 154	4,97	0	0,00	0	0,00	0 0,00		0	0,00	0 0,00	
85220 - Specjalistyczne poradnictwo, mieszkania chronione i ośrodki interwencji kryzysowej	16	0 0,00		0	0,00	223 975	4,92	309 521	6,83	0 0,00		340 000	6,76	0 0,00	
85228 - Usługi opiekuńcze i specjalistyczne usługi opiekuńcze	17	0 0,00		76 109	1,72	0	0,00	0	0,00	0 0,00		0	0,00	0 0,00	
85231 - Pomoc dla cudzoziemców	18	0 0,00		0	0,00	78 652	1,73	87 602	1,93	0 0,00		100 000	1,99	0 0,00	
85232 - Centra Integracji Społecznej	19	0 0,00		0	0,00	0	0,00	0	0,00	0 0,00		0	0,00	0 0,00	
85278 - Usuwanie skutków klęsk żywiołowych	20	0 0,00		0	0,00	0	0,00	0	0,00	0 0,00		0	0,00	0 0,00	
85295 - Pozostała działalność W tym: - klub integracji społecznej, - warsztat terapii zajęciowej, - prace społecznie użyteczne, - program "Pomoc państwa w zakresie dożywiania" - wkład własny gminy	21	0 0,00		617 000	13,93	0	0,00	0	0,00	0 0,00		0	0,00	0 0,00	
85305 - Żłobki	22	0 0,00		120 000	2,71	405 000	8,90	402 000	8,87	0 0,00		400 000	7,95	0 0,00	
85306 - Kluby dziecięce	23	0 0,00		0	0,00	100 000	2,20	100 000	2,21	0 0,00		100 000	1,99	0 0,00	
85307 - Dzienni opiekunowie	24	0 0,00		0	0,00	0	0,00	0	0,00	0 0,00		0	0,00	0 0,00	
85311 - Rehabilitacja zawodowa i społeczna osób niepełnosprawnych	25	0 0,00		0	0,00	0	0,00	0	0,00	0 0,00		0	0,00	0 0,00	
85321 - Zespoły orzekania o niepełnosprawności	26	0 0,00		0	0,00	0	0,00	0	0,00	0 0,00		0	0,00	0 0,00	
85324 - Państwowy Fundusz Rehabilitacji Osób Niepełnosprawnych	27	0 0,00		0	0,00	0	0,00	0	0,00	0 0,00		0	0,00	0 0,00	
85395 - Pozostała działalność w zakresie polityki społecznej	28	0 0,00		0	0,00	0	0,00	0	0,00	0 0,00		0	0,00	0 0,00	
85415 - Pomoc materialna dla uczniów	29	0 0,00		0	0,00	0	0,00	0	0,00	0 0,00		0	0,00	0 0,00	

* procentowy udział w wydatkach ogółem

Struktura wydatków na zadania realizowane w ramach polityki społecznej (działy) - w budżecie OPS/PCPR - gmina

Wyszczególnienie	2010		2011		2012		2013		2014		2015 Potrzeby		2016 Potrzeby	
	Kwota	%*	Kwota	%*	Kwota	%*	Kwota	%*	Kwota	%*	Kwota	%*	Kwota	%*
Ogółem wydatki	0	100	0	100	0	100	0	100	0	100	0	100	0	100
851 - OCHRONA ZDROWIA	0	0	0	0	0	0	0	0	0	0	0	0	0	0
852 - POMOC SPOŁECZNA	0	0	0	0	0	0	0	0	0	0	0	0	0	0
853 - POZOSTAŁE ZADANIA W ZAKRESIE POLITYKI SPOŁECZNEJ	0	0	0	0	0	0	0	0	0	0	0	0	0	0
854 - EDUKACYJNA OPIEKA WYCHOWAWCZA	0	0	0	0	0	0	0	0	0	0	0	0	0	0

* procentowy udział w wydatkach ogółem


Struktura wydatków na zadania realizowane w ramach polityki społecznej - w budżecie OPS/PCPR (rozdziały) - gmina

Wyszczególnienie		2010		2011		2012		2013		2014 Potrzeby		2015 Potrzeby		2016 Potrzeby	
		Kwota	%*	Kwota	%*	Kwota	%*	Kwota	%*	Kwota	%*	Kwota	%*	Kwota	%*
Ogółem wydatki	1	0,00	0,00	0,00	0,00	0,00	0,00	0,00	0,00	0,00	0,00	0,00	0,00	0,00	0,00
85153 - Przeciwdziałanie narkomanii	2	0,00	0,00	0,00	0,00	0,00	0,00	0,00	0,00	0,00	0,00	0,00	0,00	0,00	0,00
85154 - Przeciwdziałanie alkoholizmowi	3	0,00	0,00	0,00	0,00	0,00	0,00	0,00	0,00	0,00	0,00	0,00	0,00	0,00	0,00
85201 - Płacówki opiekuńczo-wychowawcze	4	0,00	0,00	0,00	0,00	0,00	0,00	0,00	0,00	0,00	0,00	0,00	0,00	0,00	0,00
85202 - Domy pomocy społecznej	5	0,00	0,00	0,00	0,00	0,00	0,00	0,00	0,00	0,00	0,00	0,00	0,00	0,00	0,00
85203 - Ośrodki Wsparcia	6	0,00	0,00	0,00	0,00	0,00	0,00	0,00	0,00	0,00	0,00	0,00	0,00	0,00	0,00
85204 - Rodziny zastępcze	7	0,00	0,00	0,00	0,00	0,00	0,00	0,00	0,00	0,00	0,00	0,00	0,00	0,00	0,00
85205 - Przeciwdziałanie przemocy w rodzinie	8	0,00	0,00	0,00	0,00	0,00	0,00	0,00	0,00	0,00	0,00	0,00	0,00	0,00	0,00
85206 - Wspieranie rodziny (m.in. asystenci rodziny i rodziny wspierające)	9	0,00	0,00	0,00	0,00	0,00	0,00	0,00	0,00	0,00	0,00	0,00	0,00	0,00	0,00
85212 - Świadczenia rodzinne, świadczenie z funduszu alimentacyjnego oraz składki na ubezpieczenia emerytalne i rentowe z ubezpieczenia społecznego	10	0,00	0,00	0,00	0,00	0,00	0,00	0,00	0,00	0,00	0,00	0,00	0,00	0,00	0,00
85213 - Składki na ubezpieczenie zdrowotne opłacane za osoby pobierające niektóre świadczenia z pomocy społecznej, niektóre świadczenia rodzinne oraz za osoby uczestniczące w zajęciach centrum integracji społecznej	11	0,00	0,00	0,00	0,00	0,00	0,00	0,00	0,00	0,00	0,00	0,00	0,00	0,00	0,00
85214 - Zasiłki i pomoc w naturze oraz składki na ubezpieczenia emerytalne i rentowe	12	0,00	0,00	0,00	0,00	0,00	0,00	0,00	0,00	0,00	0,00	0,00	0,00	0,00	0,00
85215 - Dodatki mieszkaniowe	13	0,00	0,00	0,00	0,00	0,00	0,00	0,00	0,00	0,00	0,00	0,00	0,00	0,00	0,00
85216 - Zasiłki stałe	14	0,00	0,00	0,00	0,00	0,00	0,00	0,00	0,00	0,00	0,00	0,00	0,00	0,00	0,00
85219 - Ośrodek Pomocy Społecznej	15	0,00	0,00	0,00	0,00	0,00	0,00	0,00	0,00	0,00	0,00	0,00	0,00	0,00	0,00
85220 - Specjalistyczne poradnictwo, mieszkania chronione i ośrodki interwencji kryzysowej	16	0,00	0,00	0,00	0,00	0,00	0,00	0,00	0,00	0,00	0,00	0,00	0,00	0,00	0,00
85228 - Usługi opiekuńcze i specjalistyczne usługi opiekuńcze	17	0,00	0,00	0,00	0,00	0,00	0,00	0,00	0,00	0,00	0,00	0,00	0,00	0,00	0,00
85231 - Pomoc dla cudzoziemców	18	0,00	0,00	0,00	0,00	0,00	0,00	0,00	0,00	0,00	0,00	0,00	0,00	0,00	0,00

Wyszczególnienie		2010		2011		2012		2013		2014 Potrzeby		2015 Potrzeby		2016 Potrzeby	
		Kwota	%*	Kwota	%*	Kwota	%*	Kwota	%*	Kwota	%*	Kwota	%*	Kwota	%*
85232 - Centra Integracji Społecznej	19	0	0,00	0	0,00	0	0,00	0	0,00	0	0,00	0	0,00	0	0,00
85278 - Usuwanie skutków klęsk żywiołowych	20	0	0,00	0	0,00	0	0,00	0	0,00	0	0,00	0	0,00	0	0,00
85295 - Pozostała działalność W tym: - klub integracji społecznej, - warsztat terapii zajęciowej, - prace społecznie użyteczne, - program "Pomoc państwa w zakresie dożywiania" - wkład własny gminy	21	0	0,00	0	0,00	0	0,00	0	0,00	0	0,00	0	0,00	0	0,00
85305 - Żłobki	22	0	0,00	0	0,00	0	0,00	0	0,00	0	0,00	0	0,00	0	0,00
85306 - Kluby dziecięce	23	0	0,00	0	0,00	0	0,00	0	0,00	0	0,00	0	0,00	0	0,00
85307 - Dzienni opiekunowie	24	0	0,00	0	0,00	0	0,00	0	0,00	0	0,00	0	0,00	0	0,00
85311 - Rehabilitacja zawodowa i społeczna osób niepełnosprawnych	25	0	0,00	0	0,00	0	0,00	0	0,00	0	0,00	0	0,00	0	0,00
85321 - Zespoły orzekania o niepełnosprawności	26	0	0,00	0	0,00	0	0,00	0	0,00	0	0,00	0	0,00	0	0,00
85324 - Państwowy Fundusz Rehabilitacji Osób Niepełnosprawnych	27	0	0,00	0	0,00	0	0,00	0	0,00	0	0,00	0	0,00	0	0,00
85395 - Pozostała działalność w zakresie polityki społecznej	28	0	0,00	0	0,00	0	0,00	0	0,00	0	0,00	0	0,00	0	0,00
85415 - Pomoc materialna dla uczniów	29	0	0,00	0	0,00	0	0,00	0	0,00	0	0,00	0	0,00	0	0,00

* procentowy udział w wydatkach ogółem

11. Wnioski końcowe



**UCHWAŁA Nr VII/36/2015
RADY MIEJSKIEJ W MAŁOMICACH
z dnia 24 kwietnia 2015r.**

w sprawie wyrażenia woli przystąpienia do opracowania i wdrażania Planu gospodarki niskoemisyjnej


Na podstawie art. 18 ust. 1 ustawy z dnia 8 marca 1990 r. o samorządzie gminnym (tekst jednolity Dz. U. z 2013 r. poz. 594, zm. Dz.U.2013 poz. 645, Dz.U.2013 poz. 1318, Dz.U.2014 poz. 379, Dz.U.2014 poz. 1072) Rada Miejska w Małomicach uchwała, co następuje:

§ 1. Wyraża się wolę przystąpienia do opracowania i wdrażania Planu Gospodarki Niskoemisyjnej dla Gminy Małomice.

§ 2. Wykonanie uchwały powierza się Burmistrzowi Małomic.

§ 3. Uchwała wchodzi w życie z dniem jej podjęcia.

**PRZEWODNICZĄCY
RADY**


Jozef Chuchra

UZASADNIENIE

Plan gospodarki niskoemisyjnej jest dokumentem o charakterze strategicznym dotyczącym zagadnień z zakresu podniesienia efektywności energetycznej, zwiększenia wykorzystania odnawialnych źródeł energii oraz redukcji emisji gazów cieplarnianych. Istotą planu jest osiągnięcie korzyści ekonomicznych, społecznych i środowiskowych z działań zmniejszających emisję gazów cieplarnianych. Plany gospodarki niskoemisyjnej mają m.in. przyczynić się do osiągnięcia celów określonych w pakiecie klimatyczno-energetycznym do roku 2020, tj.:

- 1) redukcji emisji gazów cieplarnianych,
- 2) zwiększenia udziału energii pochodzącej z źródeł odnawialnych,
- 3) redukcji zużycia energii finalnej.

Cele te zrealizowane będą poprzez:

- podniesienie efektywności energetycznej,
- poprawę jakości powietrza na obszarach, na których odczuwalne są przekroczenia jakości poziomów dopuszczalnych stężeń w powietrzu.

Działania zawarte w planach gospodarki niskoemisyjnej muszą być spójne z tworzonymi planami ochrony powietrza i planami działań krótkoterminowych oraz w efekcie doprowadzić do redukcji emisji zanieczyszczeń powietrza.

Potrzeba sporządzenia i realizacji planu gospodarki niskoemisyjnej związana jest również ze zobowiązaniami określonymi w ratyfikowanym przez Polskę Protokole z Kioto, jest zgodna z polityką państwa i wynika z założeń Narodowego Programu Rozwoju Gospodarki Niskoemisyjnej, przyjętego przez Radę Ministrów w dniu 16 sierpnia 2011 r. Przedmiotowy plan gospodarki niskoemisyjnej dla Gminy Małomice pomoże ponadto w spełnieniu obowiązków nałożonych na jednostki sektora publicznego w zakresie efektywności energetycznej, określonych w ustawie z dnia 15 kwietnia 2011 r. o efektywności energetycznej (Dz. U. Nr 94, poz. 551, z późn. zm.).

Należy podkreślić, że gospodarka niskoemisyjna stanowi jeden z kluczowych programów Unii Europejskiej, dlatego znaczna część funduszy dla samorządów w latach 2014-2020 będzie skierowana na realizację tego celu, co znalazło odzwierciedlenie w Regionalnym Programie Operacyjnym Lubuskie 2014 – 2020. Wdrożenie planu ułatwi adaptację Gminy Małomice do wymogów gospodarki niskoemisyjnej oraz będzie podstawą do otrzymania wsparcia ze środków Unii Europejskiej w ramach obszaru gospodarka niskoemisyjna.

Uchwała Nr VII/37/2015
Rady Miejskiej w Małomicach
z dnia 24 kwietnia 2015 roku

w sprawie przyjęcia dotacji z Wojewódzkiego Funduszu Ochrony Środowiska i Gospodarki Wodnej w Zielonej Górze

Na podstawie art. 18 ust. 2 pkt 9 lit. e ustawy z dnia 8 marca 1990 r. o samorządzie gminnym (t.j. Dz. U. z 2013 r., poz. 594, ze zmianami) **Rada Miejska w Małomicach uchwala, co następuje;**

§ 1. Przyjmuje się dotację w wysokości 17.612,00 zł (słownie; siedemnaście tysięcy sześćset dwanaście zł. 00/100) z środków Wojewódzkiego Funduszu Ochrony Środowiska i Gospodarki Wodnej w Zielonej Górze na zadanie „*Usuwanie azbestu i wyrobów zawierających azbest z terenu Gminy Małomice w roku 2015*”.

§ 2. Wykonanie uchwały powierza się Burmistrz Małomic.

§ 3. Uchwała wchodzi w życie z dniem podjęcia.

PRZEWODNICZĄCY
RADY


Józef Chuchra

Uzasadnienie

do uchwały w sprawie: przyjęcia dotacji z Wojewódzkiego Funduszu Ochrony Środowiska i Gospodarki Wodnej w Zielonej Górze

Gmina Małomice przystąpiła do Programu Priorytetowego NFOŚIGW pod nazwą Gospodarowanie odpadami innymi niż komunalne, część III – usuwanie wyrobów zawierających azbest. W ramach programu realizowane będzie zadanie pn. „Usuwanie i unieszkodliwianie wyrobów zawierających azbest z terenu Gminy Małomice w 2011 roku”. Zadanie będzie współfinansowane z Wojewódzkiego Funduszu Ochrony Środowiska i Gospodarki Wodnej w Zielonej Górze, który to fundusz w zasadach przyznania pomocy ma określone, iż załącznikiem do wniosku ma być Uchwała Rady Miejskiej mówiąca o przejęciu przez Gminę dotacji z WFOŚIGW. W związku z powyższym uzasadnione jest podjęcie niniejszej uchwały.

Uchwała Nr VII/38/2015
Rady Miejskiej w Małomicach
z dnia 24 kwietnia 2015r.

w sprawie przyjęcia niezabudowanych nieruchomości położonych we wsi Bobrzany gm. Małomice.

Na podstawie art.18 ust. 2 pkt. 9 litera „a” ustawy z dnia 8 marca 1990r o samorządzie gminnym (tj. Dz. U. z 2013r. poz. 594z późn. zm.) oraz art 13 ust.2 ustawy z dnia 21 sierpnia 1997 r. o gospodarce nieruchomościami (tekst jednolity Dz. U. z 2014r., poz. 518 ze zm.)

uchwała się co następuje:

- §1. Rada Miejska w Małomicach upoważnia Burmistrza Małomic do nabycia w formie darowizny na rzecz Gminy Małomice od P. Woźniak Daniel Bogusław zam. Żylice 35A 63 - 900 Rawicz nieruchomości niezabudowanych o Nr ewid. 247/2 o pow. 0.0276 ha i działkę Nr ewid. 246/2 o pow. 0.0223 ha położonych we wsi Bobrzany gm. Małomice.
- §2. Nieruchomości opisane w §1 są niezbędne do realizacji zadań gminy tj. na cel – droga.
- §3. Wykonanie uchwały powierza się Burmistrzowi Małomic.
- §4. Uchwała wchodzi w życie z dniem podjęcia i podlega ogłoszeniu w sposób zwyczajowo przyjęty.

**PRZEWODNICZĄCY
RADY**

Jożef Chuchra

Uzasadnienie

Działka o Nr ewid. 247/2 o pow. 0.0276 ha i działka Nr 246/2 o pow. 0.0223 ha stanowiąca własność P. Woźniak Daniel Bogusław, który zobligował się nieodpłatnie przekazać na rzecz gminy Małomice przedmiotowe nieruchomości na cele drogi

W związku z powyższym proszę o przyjęcie projektu proponowanej uchwały.

Uchwała Nr VII/39/2015
Rady Miejskiej w Małomicach
z dnia 24 kwietnia 2015r.

w sprawie zamiany nieruchomości niezabudowanych położonych we wsi Bobrzany gmina Małomice.

Na podstawie art. 18 ust.2 pkt 9 litera „a” ustawy z dnia 8 marca 1990r. o samorządzie gminnym (tj. Dz. U z 2013r. poz. 594 z póź. zm.) oraz art.15 ust.1 ustawy z dnia 21 sierpnia 1997r. o gospodarce nieruchomościami (tekst jednolity Dz. U. z 2014r. poz 518. ze zm.) uchwała się co następuje:

§ 1. Wyraża się zgodę na zamianę następujących nieruchomości niezabudowanych:

– prawo własności

- Nieruchomości oznaczonej wg. ewidencji gruntów jako działka Nr 450/3 o pow. 0.1671 ha położonej we wsi Bobrzany gm. Małomice, stanowiąca własność Gminy Małomice.
- Na prawo własności nieruchomości oznaczonej wg. ewidencji gruntów jako działka Nr 245/2 o pow. 0.1411 ha. położonej we wsi Bobrzany gm. Małomice stanowiącej własność Spółki „OVOTEK” Sp. z.o.o. Lasocice ul. Szkolna 3, 64 – 100 Leszno

§ 2. Wykonanie uchwały powierza się Burmistrzowi Małomic

§ 3. Uchwała wchodzi w życie z dniem podjęcia i podlega ogłoszeniu w sposób zwyczajowo przyjęty.

PRZEWODNICZĄCY
RADY


Józef Chuchra

Uzasadnienie

- Działka Nr 450/1 stanowiąca własność Gminy Małomice została podzielona na dwie działki 450/2 i 450/3 z czego działka Nr 450/3 o pow. 0.1671 ha jest przedmiotem zamiany pomiędzy Gminą Małomice a Spółką „OVOTEK”.
- Działka Nr 245 stanowiąca własność Spółki „OVOTEK” została podzielona na dwie działki 245/1 i 245/2 z czego działka Nr 245/2 o pow. 0.1411 ha jest przedmiotem zamiany pomiędzy Spółką „OVOTEK” a Gminą Małomice.

Wartość nieruchomości będących przedmiotem zamiany zostanie określona przez rzeczoznawcę majątkowego. Szczegółowe uzgodnienia dotyczące zamiany zostaną zawarte w protokole zamiany pomiędzy Burmistrzem Małomic, a właścicielem nieruchomości. Zamiana nastąpi w trybie art.15 ustawy o gospodarce nieruchomościami tzn. po dokonaniu wyceny obydwu nieruchomości, bez zastosowania dopłaty.

Przekazana działka nr 450/3 (własność gm. Małomice) na zasadzie zamiany pozwoli dla Spółki „OVOTEK” połączenie w jeden kompleks graniczących ze sobą po obu stronach nieruchomości i ich ogrodzenie. Natomiast działka 245/2 (własność Spółki „OVOTEK”) na zasadzie zamiany zostanie przekazana dla Gminy Małomice.

Na wymienionej działce Spółka „OVOTEK” wykona nową drogę dojazdową do działki 457 (droga) i do działki 459 (droga)

Podjęcie uchwały pozwoli Gminie na uregulowanie powyższego stanu poprzez zawarcie aktu notarialnego.

**Uchwała Nr VII/40/2015
Rady Miejskiej w Małomicach
z dnia 24 kwietnia 2015 roku**

w sprawie wygaszenia użytkowania wieczystego na działce Nr ewid. 499/3, 496/1 i 489 oddanych w użytkowanie wieczyste Polskiemu Związkowi Działkowców w Warszawie.

Na podstawie art. 18 ust. 2 pkt. 9 litera a ustawy z dnia 8 marca 1990 r. o samorządzie gminnym (tj. Dz.U. z 2013 r. poz. 594 ze zm.) w związku z art. 33 ust. 1 ustawy z dnia 21 sierpnia 1997 r. o gospodarce nieruchomościami (tj. Dz. U. z 2014 r. poz. 518 z późn. zm.), **uchwała się co następuje.**

§ 1.1. Wygasić użytkowanie wieczyste na działkach:

- nr ewid. 499/3 o pow. 0,3425 ha obręb Małomice dla której Sąd Rejonowy w Żaganiu prowadzi Księgę Wieczystą KW Nr ZG1G/00031823/9,
 - nr ewid. 496/1 o pow. 0,5371 ha obręb Małomice dla której Sąd Rejonowy w Żaganiu prowadzi Księgę Wieczystą KW Nr ZG1G/00031823/9,
 - nr ewid. 489 o pow. 0,6300 ha obręb Małomice dla której Sąd Rejonowy w Żaganiu prowadzi Księgę Wieczystą KW Nr ZG1G/00031823/9,
- poprzez rozwiązanie umowy notarialnej Repertorium A Nr 5340/1996 r. zawartej dnia 11.09.1996 r. z Polskim Związkiem Działkowców w Warszawie w części dotyczących wyżej wymienionych działek.

2. Rozwiązanie umowy użytkowania wieczystego wynika z realizacji przez Gminę celu publicznego w rozumieniu art. 6 ustawy o gospodarce nieruchomościami.

3. Rozwiązanie umowy użytkowania wieczystego nastąpi za porozumieniem stron oraz na zasadzie regulacji wzajemnych roszczeń.

§ 2. Wykonanie uchwały powierza się Burmistrzowi Małomic.

§ 3. Uchwała wchodzi w życie z dniem podjęcia i podlega ogłoszeniu w sposób zwyczajowo przyjęty.

PRZEWODNICZĄCY
RADY

Józef Chuchra

Uzasadnienie

Przejęcie działek wymienionych w uchwale wymaga między innymi wygaśnięcia użytkowania wieczystego zgodnie z art. 33 ust. 1 ustawy o gospodarce nieruchomościami poprzez rozwiązanie umowy notarialnej Repertorium A Nr 5340/1996 z dnia 11.09.1996r. z Polskim Związkiem Działkowców w Warszawie w części dotyczących tych działek.

Podjęcie tej uchwały jest niezbędne celem przedłożenia w Kancelarii Notarialnej i w dalszej kolejności zawarcia aktu notarialnego, pomiędzy Polskim Związkiem Działkowców a Gminą Małomice i temu służy ta uchwała.

Uchwała Nr VII/41/2015
RADY MIEJSKIEJ W MAŁOMICACH
z dnia 24 kwietnia 2015 r.


w sprawie wskazania wiceprzewodniczących rady do wystawiania polecenia wyjazdu służbowego dla przewodniczącego rady.

Na podstawie art. 18 ust. 2 pkt 15 ustawy z dnia 8 marca 1990 r. o samorządzie gminnym (Dz. U. z 2013 r. poz. 594, poz. 645, poz. 1318, z 2014 r. poz. 379, poz. 1072) oraz § 2 ust. 2 Rozporządzenia Ministra Spraw Wewnętrznych i Administracji z dnia 31 lipca 2000 r. w sprawie sposobu ustalenia należności z tytułu zwrotu kosztów podróży służbowych radnych gminy (Dz. U. z 2000 r. Nr 66, poz. 800, z 2002 r. Nr 14, poz. 138, z 2003 r. Nr 33, poz. 280 Rada Miejska uchwała co następuje:

§1. Upoważnia się wiceprzewodniczącego Rady Miejskiej w Małomicach p. Barbarę Regułę, a w razie jej nieobecności wiceprzewodniczącego Rady Miejskiej w Małomicach p. Jana Świerzańskiego do wystawiania polecenia wyjazdu służbowego dla Przewodniczącego Rady Miejskiej w Małomicach.

§2. Wykonanie uchwały powierza się Przewodniczącemu Rady Miejskiej w Małomicach.

§3. Uchwała wchodzi w życie z dniem podjęcia i podlega podaniu do publicznej wiadomości w sposób zwyczajowo przyjęty.

PRZEWODNICZĄCY
RADY

Józef Chuchra

Uzasadnienie:

W związku z nową kadencją jest konieczne wyznaczenie wiceprzewodniczącego rady do wystawiania polecenia służbowego dla Przewodniczącego Rady Miejskiej w Małomicach.

W.CH

z dnia 24 kwietnia 2015 r.

w sprawie wzoru deklaracji o wysokości opłaty za gospodarowanie odpadami komunalnymi składanej przez właściciela nieruchomości

Na podstawie art. 6n ust. 1 pkt 1 ustawy z dnia 13 września 1996r. o utrzymaniu czystości i porządku w gminach (tekst jednolity, Dz. U. z 2013 r. poz. 1399 z późn.zm.) i art. 40 ust. 1 ustawy z dnia 8 marca 1990r. o samorządzie gminnym (tekst jednolity: Dz. U. z 2013 r. poz. 594, 645, 1318, z 2014 r., poz. 379, 1072) uchwała się, co następuje:

§ 1. Określa się wzór deklaracji o wysokości opłaty za gospodarowanie odpadami komunalnymi, składanej przez właścicieli nieruchomości położonych na obszarze Gminy Małomice, stanowiący załącznik Nr 1 do niniejszej uchwały.

§ 2. Deklarację, o której mowa w § 1 niniejszej uchwały właściciel nieruchomości obowiązany jest złożyć w Urzędzie Miejskim w Małomicach, pl. Konstytucji 3 Maja 1, 67-320 Małomice.

§ 3. Traci moc uchwała XXXI/164/2013 Rady Miejskiej w Małomicach z dnia 29 stycznia 2013 r. w sprawie wzoru deklaracji o wysokości opłaty za gospodarowanie odpadami komunalnymi składanej przez właściciela nieruchomości.

§ 4. Wykonanie uchwały powierza się Burmistrz Małomic.

§ 5. Uchwała wchodzi w życie po upływie 14 dni od dnia ogłoszenia w Dzienniku Urzędowym Województwa Lubuskiego.

Przewodniczący Rady


Józef Chuchra

1000

1000

1000

DEKLARACJA O WYSOKOŚCI OPŁATY ZA GOSPODAROWANIE ODPADAMI KOMUNALNYMI

Podstawa prawna: Ustawa z dnia 13 września 1996r. o utrzymaniu czystości i porządku w gminach (tekst jednolity Dz. U. z 2013r., poz.1399, ze zm.)

Składający: Formularz przeznaczony jest dla właściciela nieruchomości, współwłaścicieli, użytkowników wieczystych oraz jednostek organizacyjnych i osób posiadających nieruchomość w zarządzie lub użytkowaniu, a także innych podmiotów władających nieruchomością. Dla budynków wielolokalowych deklarację składa osoba sprawująca zarząd nieruchomością wspólną. Jeżeli zarząd nie został wybrany, deklaracje składają właściciele lokali.

Miejsce składania: Urząd Miejski w Małomicach, Pl. Konstytucji 3 Maja 1, 67-320 Małomice

Organ właściwy do złożenia deklaracji: BURMISTRZ MAŁOMIC

A. OBOWIĄZEK ZŁOŻENIA DEKLARACJI

Okoliczności powodujące obowiązek złożenia deklaracji: (zaznaczyć właściwy kwadrat)

- pierwsza deklaracja¹⁾
 zmiana danych zawartych w deklaracji²⁾

.....
(dzień – miesiąc – rok)

B. DANE SKŁADAJĄCEGO DEKLARACJĘ

Składający:

- właściciel nieruchomości zarządca wspólnoty mieszkaniowej
 współwłaściciel nieruchomości spółdzielnia mieszkaniowa
 użytkownik wieczysty inny podmiot

Nazwisko i imię/pełna nazwa oraz imię nazwisko osoby reprezentującej

PESEL	NIP	Identyfikator REGON	Numer KRS ³⁾
-------	-----	---------------------	-------------------------

ADRES ZAMIESZKANIA/ADRES SIEDZIBY SKŁADAJĄCEGO DEKLARACJĘ

Kraj	Województwo	Powiat	
Gmina	Ulica	Nr domu	Nr lokalu
Miejscowość	Kod pocztowy	Poczta	

Nr telefonu kontaktowego (pole nieobowiązkowe)

ADRES DO KORESPONDENCJI (jeśli jest inny niż adres zamieszkania/siedziby)

Kraj	Województwo	Powiat	
Gmina	Ulica	Nr domu	Nr lokalu
Miejscowość	Kod pocztowy	Poczta	

C. DANE POZOSTAŁYCH WSPÓLWŁAŚCIELI/WSPÓLUŻYTKOWNIKÓW WIECZYSTYCH LUB INNYCH OSÓB/PODMIOTÓW WSPÓLPOSIADAJĄCYCH/WSPÓŁWŁADAJĄCYCH NIERUCHOMOŚCIĄ⁴⁾

Lp.	Nazwisko i imię/firma (nazwa)	Nazwisko i imię/firma (nazwa)	Nazwisko i imię/firma (nazwa)

D. ADRES NIERUCHOMOŚCI, NA KTÓREJ ZAMIESZKUJĄ MIESZKAŃCY⁵⁾

Gmina	Ulica	Nr domu	Nr lokalu
Miejscowość	Kod pocztowy	Poczta	

Obręb/arkusz/ numer działki

E. SPOSÓB GROMADZENIA ODPADÓW NA NIERUCHOMOŚCI



<p>Oświadczam, że na terenie nieruchomości odpady gromadzone są w sposób:</p> <p><input type="checkbox"/> selektywny <input type="checkbox"/> zmieszany (nieselektywny)</p>
<p>F. WYSOKOŚĆ OPŁATY</p> <p>Oświadczam, że na terenie nieruchomości wskazanej w części D niniejszej deklaracji zamieszkuje:</p> <p>..... (liczba mieszkańców)</p> <p style="text-align: center;">Wyliczenie miesięcznej opłaty:</p> <p>..... x = zł (liczba mieszkańców) (stawka opłaty)⁶⁾ (iloczyn liczby mieszkańców i stawki opłaty)</p> <p>Wysokość opłaty miesięcznej za gospodarowanie odpadami komunalnymi wynosi zł</p> <p>(słownie:)</p>
<p>G. DEKLARACJA PROWADZENIA PRZYDOMOWEGO KOMPOSTOWNIKA</p> <p>Oświadczam, że na terenie nieruchomości będzie znajdował się kompostownik na odpady biodegradowalne:</p> <p><input type="checkbox"/> TAK <input type="checkbox"/> NIE</p>
<p>H. ZAŁĄCZNIKI (należy wymienić rodzaj załącznika)⁷⁾</p> <p>1.</p> <p>2.</p> <p>3.</p>
<p>I. PODPIS SKŁADAJĄCEGO DEKLARACJĘ / OSOBY UPOWAŻNIONEJ PRZEZ WŁAŚCIELA NIERUCHOMOŚCI</p> <p>..... (miejscowość i data) (czytelny podpis)</p>
<p>J. ADNOTACJE ORGANU</p>

Pouczenie:

- 1) niniejsza deklaracja stanowi podstawę do wystawienia tytułu wykonawczego, zgodnie z przepisami ustawy z dnia 17 czerwca 1966r. o postępowaniu egzekucyjnym w administracji (tekst jednolity, Dz. U. z 2014 r., poz. 1619, z późn. zm.)

Objaśnienia:

- 1) pierwszą deklarację o wysokości opłaty za gospodarowanie odpadami komunalnymi należy złożyć w terminie 14 dni od dnia zamieszkania na danej nieruchomości pierwszego mieszkańca. Wyjątek stanowi okres wdrożenia systemu odbioru odpadów komunalnych od właścicieli nieruchomości, w którym właściciele nieruchomości zamieszkałych winni złożyć deklarację do dnia 30 kwietnia 2013r.,
- 2) w przypadku zmiany danych będących podstawą ustalenia wysokości należnej opłaty za gospodarowanie odpadami komunalnymi (np. zmiany liczby osób zamieszkujących nieruchomość, zmiana sposobu gromadzenia odpadów) właściciel nieruchomości jest obowiązany złożyć nową deklarację w terminie 14 dni od dnia nastąpienia zmiany. Opłatę za gospodarowanie odpadami komunalnymi w zmienionej wysokości uiszcza się za miesiąc, w którym nastąpiła zmiana,
- 3) podmioty wpisane w KRS (Krajowym Rejestrze Sądowym),
- 4) wszyscy współwłaściciele, współużytkownicy wierzycieli itp. Dane dla większej liczby osób niż wskazano w części C należy dołączyć do deklaracji w formie załączonej listy,
- 5) należy złożyć osobną deklarację dla każdej nieruchomości, na której zamieszkują mieszkańcy,
- 6) stawka zgodna z uchwałą Rady Miejskiej w Małomicach dotycząca stawek opłaty za gospodarowanie odpadami,
- 7) należy dołączyć dokument potwierdzający udzielenie pełnomocnictwa wraz z dowodem uiszczenia opłaty skarbowej – w przypadku działania przez pełnomocnika.



UZASADNIENIE

W niniejszym projekcie uwzględniono fakt, iż Rada Miejska w Małomicach podjęła Uchwałę nr V/20/2015 z dnia 27 stycznia 2015 r. zmieniającą uchwałę w sprawie wyboru metody ustalenia opłaty za gospodarowanie odpadami komunalnymi oraz ustalenia stawki tej opłaty. Fakt ten został odnotowany w projekcie deklaracji o wysokości opłaty za gospodarowanie odpadami komunalnymi. Ponadto we wzorze wprowadzono dodatkową rubrykę, która umożliwił będzie osobie składającej ww. deklarację podanie nr kontaktowego, chociaż czynność ta nie jest obowiązkowa.



11